

Ingegneria meccanica (L-9) Università degli Studi di UDINE

Scheda Unica Annuale - Soddisfazione per il corso di studio concluso e condizione occupazionale dei laureati

Opzioni:

I dati **non includono** i laureati di corsi equivalenti dell'ordinamento D.M. n. 509/1999.
 I dati sono confrontati con il totale della **classe di laurea del complesso degli atenei**.

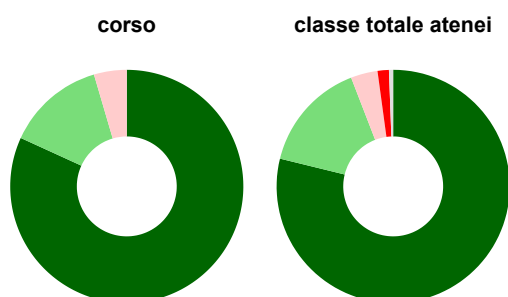
Soddisfazione per il corso di studio concluso

dati aggiornati ad aprile 2024

Ateneo: **Università degli Studi di UDINE - laurea di primo livello**
 Classe: **ingegneria industriale (L-9)**
 Corso: **ingegneria meccanica (L-9)**

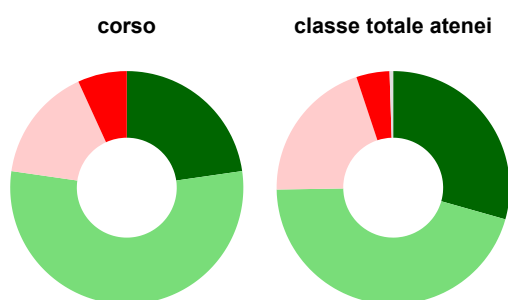
Laureati nell'anno solare 2023 (*valori assoluti*)
 Laureati: **47**
 Intervistati: **44**
[scheda di dettaglio](#)

Hanno frequentato regolarmente



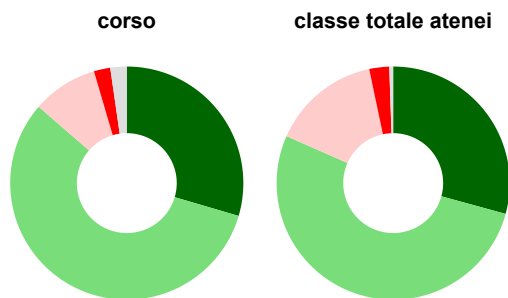
	corso	classe totale atenei
■ più del 75% degli insegnamenti previsti	81,8%	78,8%
■ tra il 50% e il 75%	13,6%	15,3%
■ tra il 25% e il 50%	4,5%	3,7%
■ meno del 25%	-	1,6%
■ non rispondono	-	0,6%
Totale	100%	100%

Hanno ritenuto il carico di studio degli insegnamenti adeguato alla durata del corso di studio



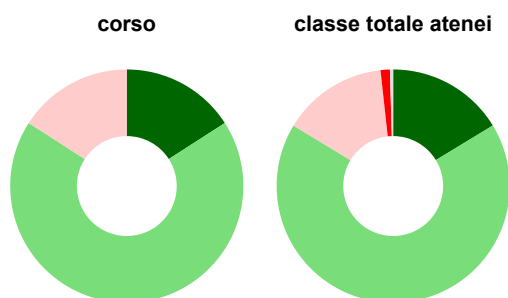
	corso	classe totale atenei
■ decisamente sì	22,7%	29,4%
■ più sì che no	54,5%	45,4%
■ più no che sì	15,9%	20,1%
■ decisamente no	6,8%	4,6%
■ non rispondono	-	0,5%
Totale	100%	100%

Hanno ritenuto l'organizzazione degli esami (appelli, orari, informazioni, prenotazioni, ...) soddisfacente



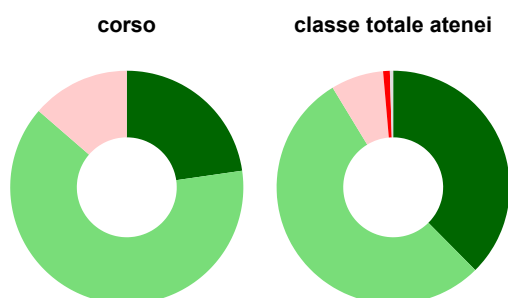
	corso	classe totale atenei
sempre o quasi sempre	29,5%	29,3%
per più della metà degli esami	56,8%	52,3%
per meno della metà degli esami	9,1%	15,1%
mai o quasi mai	2,3%	2,8%
non rispondono	2,3%	0,5%
Totale	100%	100%

Sono soddisfatti dei rapporti con i docenti in generale



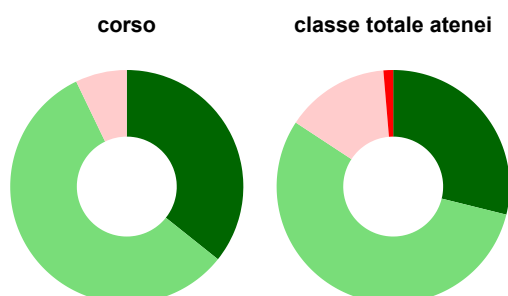
	corso	classe totale atenei
decisamente sì	15,9%	16,3%
più sì che no	68,2%	67,4%
più no che sì	15,9%	14,6%
decisamente no	-	1,3%
non rispondono	-	0,4%
Totale	100%	100%

Sono complessivamente soddisfatti del corso di laurea



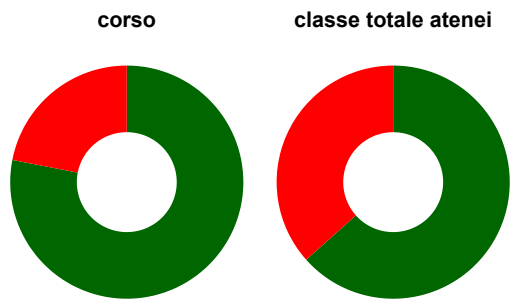
	corso	classe totale atenei
decisamente sì	22,7%	37,6%
più sì che no	63,6%	53,7%
più no che sì	13,6%	7,3%
decisamente no	-	0,9%
non rispondono	-	0,5%
Totale	100%	100%

Valutazione delle aule



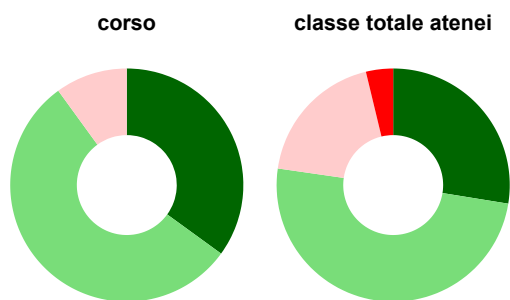
	corso	classe totale atenei
Hanno utilizzato le aule:	95,5%	99,1%
Valutazione (per 100 fruitori):		
sempre o quasi sempre adeguate	35,7%	28,9%
spesso adeguate	57,1%	55,4%
raramente adeguate	7,1%	14,4%
mai adeguate	-	1,3%
Totale	100%	100%

Valutazione delle postazioni informatiche



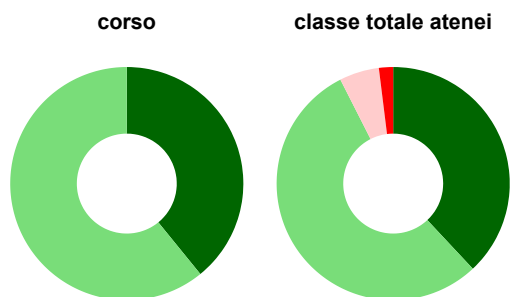
	corso	classe totale atenei
Hanno utilizzato le postazioni informatiche:	93,2%	72,9%
Valutazione (per 100 fruitori):		
in numero adeguato	78,0%	63,4%
in numero inadeguato	22,0%	36,6%
Totale	100%	100%

Valutazione delle attrezzature per le altre attività didattiche (laboratori, attività pratiche, ...)



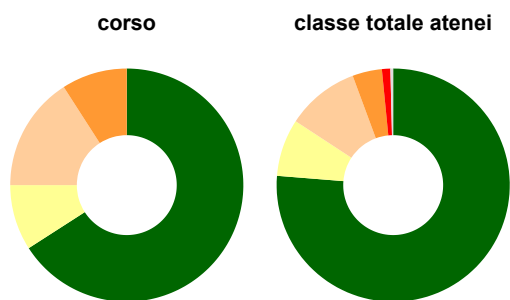
	corso	classe totale atenei
Hanno utilizzato le attrezzature per le altre attività didattiche (laboratori, attività pratiche, ...):	90,9%	74,4%
Valutazione (per 100 fruitori):		
sempre o quasi sempre adeguate	35,0%	27,6%
spesso adeguate	55,0%	49,7%
raramente adeguate	10,0%	19,0%
mai adeguate	-	3,8%
Totale	100%	100%

Valutazione dei servizi di biblioteca (prestito/consultazione, orari di apertura, ...)



	corso	classe totale atenei
Hanno utilizzato i servizi di biblioteca (prestito/consultazione, orari di apertura, ...):	52,3%	69,5%
Valutazione (per 100 fruitori):		
decisamente positiva	39,1%	38,0%
abbastanza positiva	60,9%	54,5%
abbastanza negativa	-	5,5%
decisamente negativa	-	2,0%
Totale	100%	100%

Si iscriverebbero di nuovo all'università?



	corso	classe totale atenei
sì, allo stesso corso dell'Ateneo	65,9%	76,3%
sì, ma ad un altro corso dell'Ateneo	9,1%	8,0%
sì, allo stesso corso, ma in un altro Ateneo	15,9%	10,1%
sì, ma ad un altro corso e in un altro Ateneo	9,1%	4,1%
non si iscriverebbero più all'università	-	1,2%
non rispondono	-	0,4%
Totale	100%	100%

Condizione occupazionale

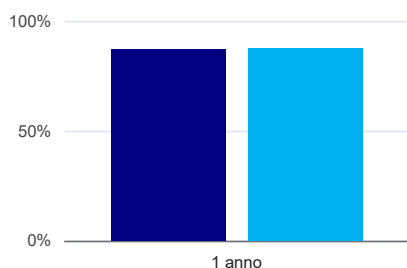
Anno di indagine: **2023**
dati aggiornati ad aprile 2024

Ateneo: **Università degli Studi di UDINE - laurea di primo livello**
Classe: **ingegneria industriale (L-9)**
Corso: **ingegneria meccanica (L-9)**

(valori assoluti)	Laureati	Intervistati	Collettivo esaminato ^(b)
Laureati del 2022 a 1 anno:	61	46	5 scheda di dettaglio

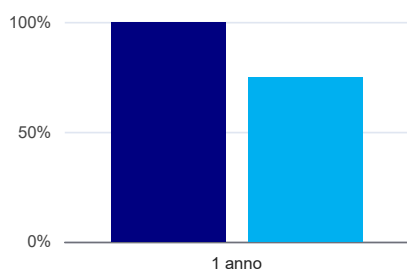
^(b) Per una migliore confrontabilità della documentazione, si riportano i dati relativi ai **solli laureati che non si sono iscritti ad altro corso di laurea**, ad eccezione dell'indicatore "Laureati attualmente iscritti a un corso di secondo livello", che è calcolato sul complesso dei laureati intervistati.

Laureati attualmente iscritti a un corso di laurea di secondo livello⁽¹⁾



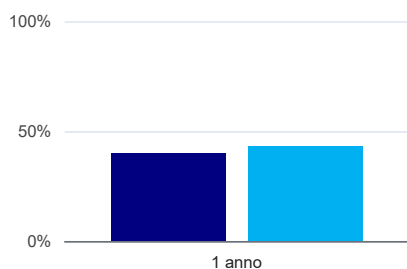
	1 anno
corso	87,0%
classe totale atenei	87,4%

Tasso di occupazione



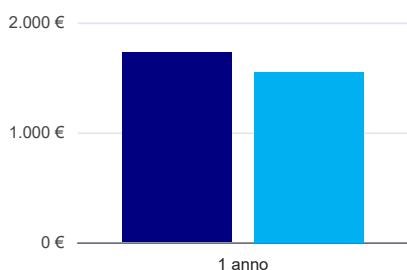
	1 anno
corso	100,0%
classe totale atenei	75,0%

Occupati che, nel lavoro, utilizzano in misura elevata le competenze acquisite con la laurea⁽²⁾



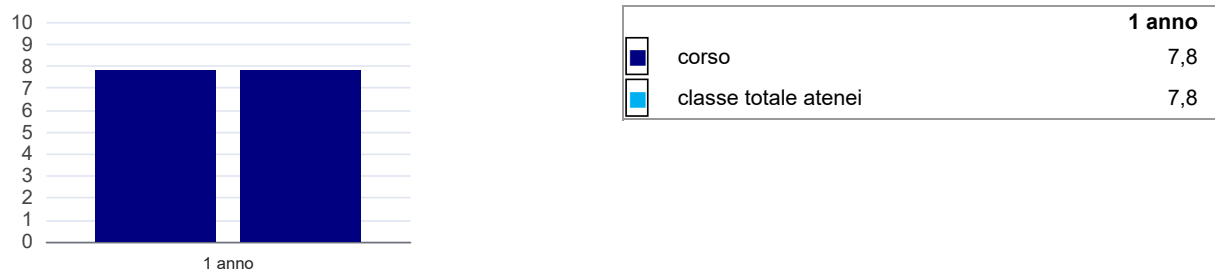
	1 anno
corso	40,0%
classe totale atenei	43,0%

Retribuzione mensile netta (medie, in euro)⁽²⁾



	1 anno
corso	1.726€
classe totale atenei	1.551€

Soddisfazione per il lavoro svolto (medie, scala 1-10)⁽²⁾



⁽¹⁾ sono considerati anche i laureati iscritti a un corso a ciclo unico, nonché a un corso di secondo livello presso una delle Istituzioni di Alta Formazione Artistica e Musicale.

⁽²⁾ A partire dall'indagine 2022 l'indicatore è calcolato su tutti coloro che dichiarano di svolgere un'attività, anche di formazione, purché retribuita. Per le indagini precedenti, invece, è calcolato sui soli laureati che dichiarano di svolgere un'attività lavorativa retribuita, purché non si tratti di un'attività di formazione post-laurea. È pertanto necessario prestare molta cautela nel confronto dei risultati ottenuti in anni di rilevazione differenti.