

Ingegneria meccanica (L-9) Università degli Studi di UDINE

Scheda Unica Annuale - Soddisfazione per il corso di studio concluso e condizione occupazionale dei laureati

Opzioni:

I dati **non includono** i laureati di corsi equivalenti dell'ordinamento D.M. n. 509/1999.
 I dati sono confrontati con il totale della **classe di laurea del complesso degli atenei**.

Soddisfazione per il corso di studio concluso

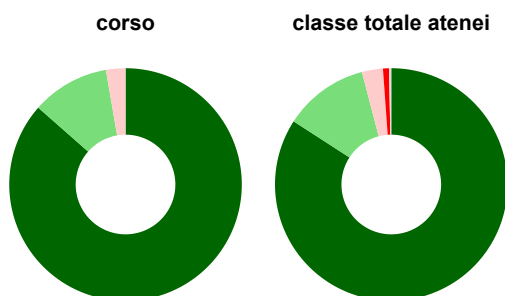
dati aggiornati ad aprile 2023

Ateneo: **Università degli Studi di UDINE - laurea di primo livello**
 Classe: **ingegneria industriale (L-9)**
 Corso: **ingegneria meccanica (L-9)**

Laureati nell'anno solare 2022 (*valori assoluti*)
 Laureati: **61**
 Intervistati: **59**
 Collettivo esaminato^(a): **39** [scheda di dettaglio](#)

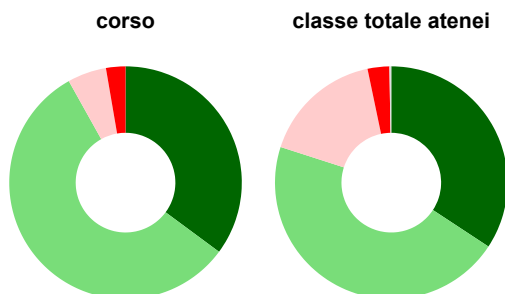
(a) Per una migliore confrontabilità della documentazione, si riportano i dati relativi ai **solli laureati che si sono iscritti al corso di laurea in anni recenti**, cioè a partire dal 2018: 39 di cui 37 intervistati.

Hanno frequentato regolarmente



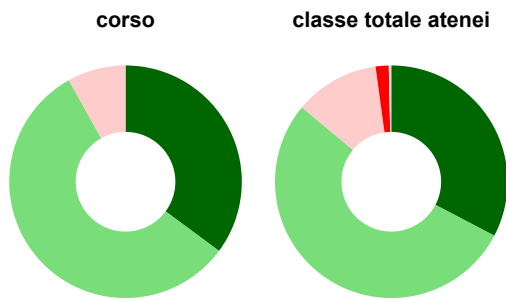
	corso	classe totale atenei
■ più del 75% degli insegnamenti previsti	86,5%	84,1%
■ tra il 50% e il 75%	10,8%	11,8%
■ tra il 25% e il 50%	2,7%	2,9%
■ meno del 25%	-	0,8%
■ non rispondono	-	0,3%
Totale	100%	100%

Hanno ritenuto il carico di studio degli insegnamenti adeguato alla durata del corso di studio



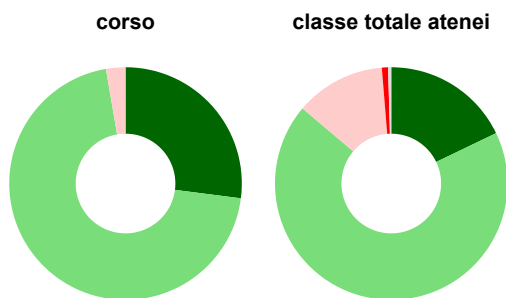
	corso	classe totale atenei
■ decisamente sì	35,1%	34,3%
■ più sì che no	56,8%	45,7%
■ più no che sì	5,4%	16,8%
■ decisamente no	2,7%	3,0%
■ non rispondono	-	0,3%
Totale	100%	100%

Hanno ritenuto l'organizzazione degli esami (appelli, orari, informazioni, prenotazioni, ...) soddisfacente



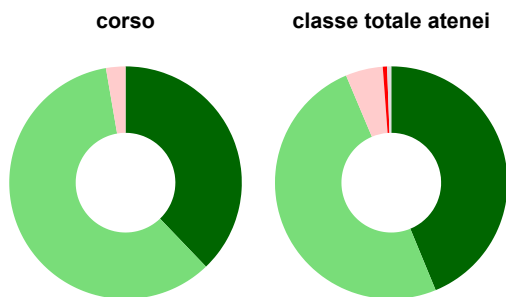
	corso	classe totale atenei
■ sempre o quasi sempre	35,1%	32,7%
■ per più della metà degli esami	56,8%	53,4%
■ per meno della metà degli esami	8,1%	11,8%
■ mai o quasi mai	-	1,8%
■ non rispondono	-	0,3%
Totale	100%	100%

Sono soddisfatti dei rapporti con i docenti in generale



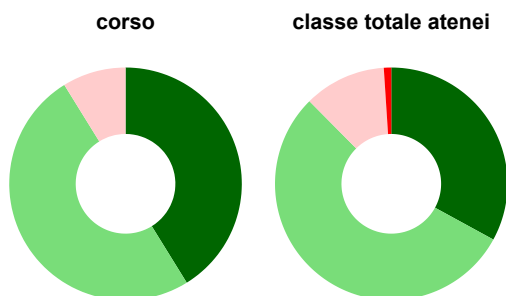
	corso	classe totale atenei
■ decisamente sì	27,0%	17,9%
■ più sì che no	70,3%	68,3%
■ più no che sì	2,7%	12,5%
■ decisamente no	-	0,9%
■ non rispondono	-	0,4%
Totale	100%	100%

Sono complessivamente soddisfatti del corso di laurea



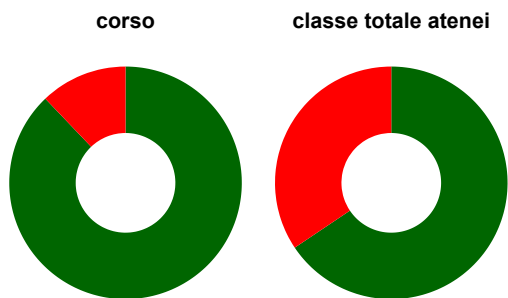
	corso	classe totale atenei
■ decisamente sì	37,8%	43,8%
■ più sì che no	59,5%	49,9%
■ più no che sì	2,7%	5,2%
■ decisamente no	-	0,6%
■ non rispondono	-	0,6%
Totale	100%	100%

Valutazione delle aule



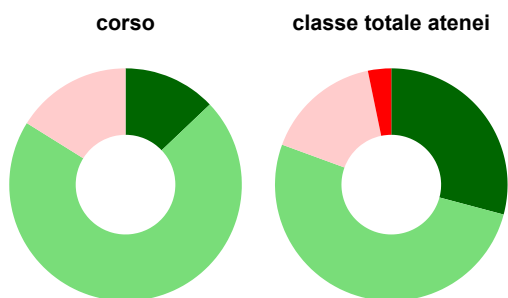
	corso	classe totale atenei
Hanno utilizzato le aule:	91,9%	98,8%
Valutazione (per 100 fruitori):		
■ sempre o quasi sempre adeguate	41,2%	33,0%
■ spesso adeguate	50,0%	54,6%
■ raramente adeguate	8,8%	11,4%
■ mai adeguate	-	1,0%
Totale	100%	100%

Valutazione delle postazioni informatiche



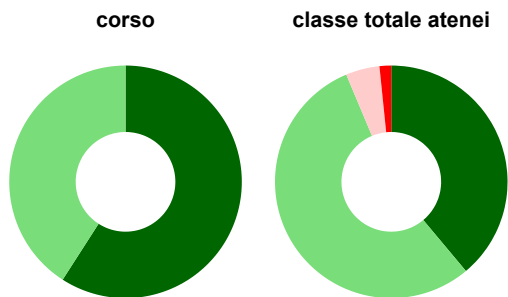
	corso	classe totale atenei
Hanno utilizzato le postazioni informatiche:	89,2%	73,6%
Valutazione (per 100 fruitori):		
in numero adeguato	87,9%	65,6%
in numero inadeguato	12,1%	34,4%
Totale	100%	100%

Valutazione delle attrezzature per le altre attività didattiche (laboratori, attività pratiche, ...)



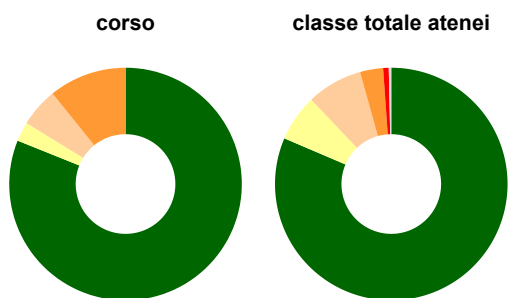
	corso	classe totale atenei
Hanno utilizzato le attrezzature per le altre attività didattiche (laboratori, attività pratiche, ...):	83,8%	70,4%
Valutazione (per 100 fruitori):		
sempre o quasi sempre adeguate	12,9%	29,1%
spesso adeguate	71,0%	51,4%
raramente adeguate	16,1%	16,2%
mai adeguate	-	3,2%
Totale	100%	100%

Valutazione dei servizi di biblioteca (prestito/consultazione, orari di apertura, ...)



	corso	classe totale atenei
Hanno utilizzato i servizi di biblioteca (prestito/consultazione, orari di apertura, ...):	59,5%	65,7%
Valutazione (per 100 fruitori):		
decisamente positiva	59,1%	38,9%
abbastanza positiva	40,9%	54,8%
abbastanza negativa	-	4,7%
decisamente negativa	-	1,6%
Totale	100%	100%

Si iscriverebbero di nuovo all'università?



	corso	classe totale atenei
sì, allo stesso corso dell'Ateneo	81,1%	81,4%
sì, ma ad un altro corso dell'Ateneo	2,7%	6,5%
sì, allo stesso corso, ma in un altro Ateneo	5,4%	7,7%
sì, ma ad un altro corso e in un altro Ateneo	10,8%	3,2%
non si iscriverebbero più all'università	-	0,8%
non rispondono	-	0,3%
Totale	100%	100%

Condizione occupazionale

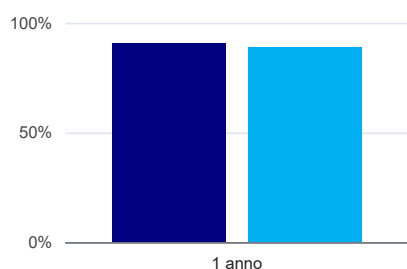
Anno di indagine: **2022**
dati aggiornati ad aprile 2023

Ateneo: **Università degli Studi di UDINE - laurea di primo livello**
Classe: **ingegneria industriale (L-9)**
Corso: **ingegneria meccanica (L-9)**

(valori assoluti)	Laureati	Intervistati	Collettivo esaminato ^(b)	
Laureati del 2021 a 1 anno:	78	50	32	scheda di dettaglio

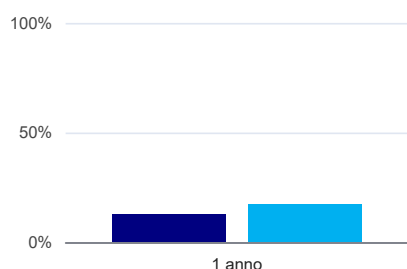
^(b) Per una migliore confrontabilità della documentazione, si riportano i dati relativi ai **solli laureati che non lavoravano al momento della laurea**.

Laureati attualmente iscritti a un corso di laurea di secondo livello⁽¹⁾



	1 anno
corso	90,6%
classe totale atenei	88,8%

Tasso di occupazione



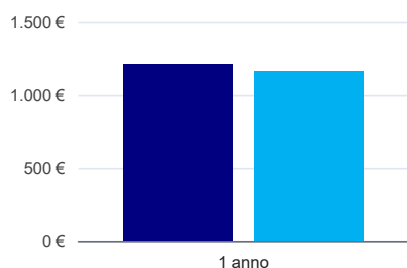
	1 anno
corso	12,5%
classe totale atenei	17,2%

Occupati che, nel lavoro, utilizzano in misura elevata le competenze acquisite con la laurea⁽²⁾



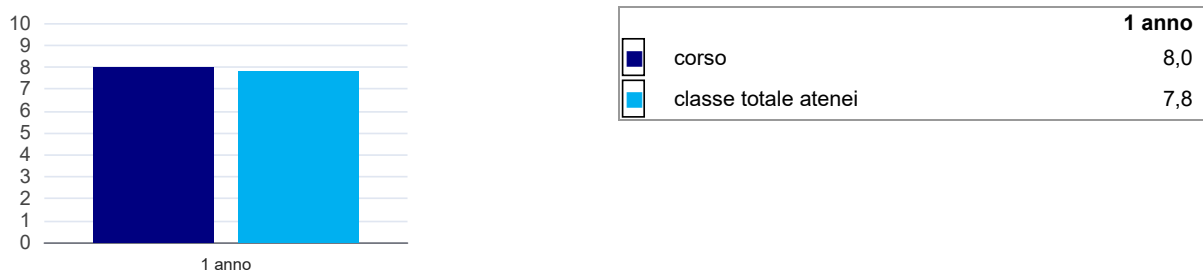
	1 anno
corso	-
classe totale atenei	38,9%

Retribuzione mensile netta (medie, in euro)⁽²⁾



	1 anno
corso	1.209€
classe totale atenei	1.158€

Soddisfazione per il lavoro svolto (medie, scala 1-10)⁽²⁾



⁽¹⁾ sono considerati anche i laureati iscritti a un corso a ciclo unico, nonché a un corso di secondo livello presso una delle Istituzioni di Alta Formazione Artistica e Musicale.

⁽²⁾ A partire dall'indagine 2022 l'indicatore è calcolato su tutti coloro che dichiarano di svolgere un'attività, anche di formazione, purché retribuita. Per le indagini precedenti, invece, è calcolato sui soli laureati che dichiarano di svolgere un'attività lavorativa retribuita, purché non si tratti di un'attività di formazione post-laurea. È pertanto necessario prestare molta cautela nel confronto dei risultati ottenuti in anni di rilevazione differenti.