

Scheda Unica Annuale - Soddisfazione per il corso di studio concluso e condizione occupazionale dei laureati

Opzioni:

I dati **non includono** i laureati di corsi equivalenti del 509.
 I dati sono confrontati con il totale della **classe di laurea** del complesso degli atenei.

Soddisfazione per il corso di studio concluso

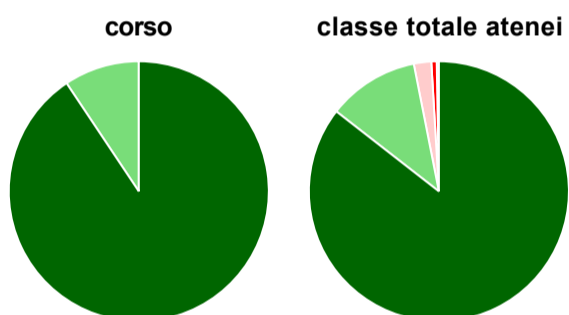
dati aggiornati ad aprile 2020

Ateneo: **Università degli Studi di UDINE - laurea di primo livello**
 Classe: **ingegneria industriale (L-9)**
 Corso: **ingegneria meccanica (L-9)**

Laureati nell'anno solare 2019 (*valori assoluti*)
 Laureati: **72**
 Intervistati: **69**
 Collettivo esaminato^(a): **34** [scheda di dettaglio](#)

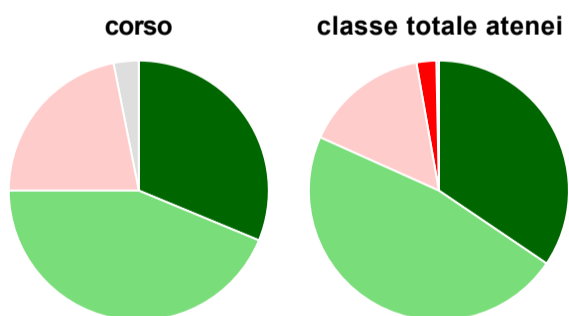
(a) Per una migliore confrontabilità della documentazione, si riportano i dati relativi ai **soli laureati che si sono iscritti al corso di laurea in anni recenti**, cioè a partire dal 2015: 34 di cui 32 intervistati.

Hanno frequentato regolarmente



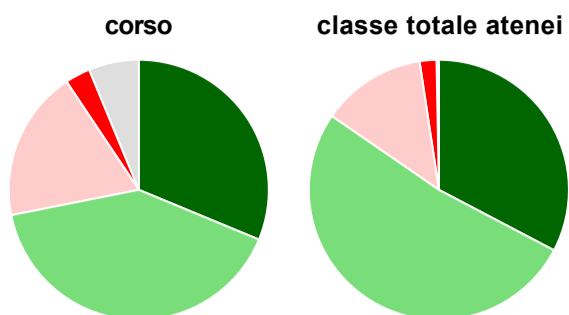
	corso	classe totale atenei
■ più del 75% degli insegnamenti previsti	90,6%	85,5%
■ tra il 50% e il 75%	9,4%	11,4%
■ tra il 25% e il 50%	-	2,2%
■ meno del 25%	-	0,7%
■ non rispondono	-	0,3%
Totale	100%	100%

Hanno ritenuto il carico di studio degli insegnamenti adeguato alla durata del corso di studio



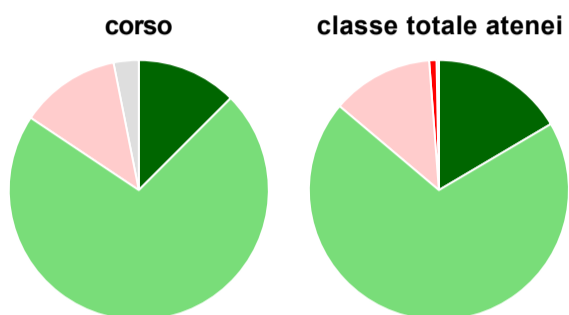
	corso	classe totale atenei
■ decisamente sì	31,3%	34,5%
■ più sì che no	43,8%	47,2%
■ più no che sì	21,9%	15,5%
■ decisamente no	-	2,5%
■ non rispondono	3,1%	0,3%
Totale	100%	100%

Hanno ritenuto l'organizzazione degli esami (appelli, orari, informazioni, prenotazioni, ...) soddisfacente



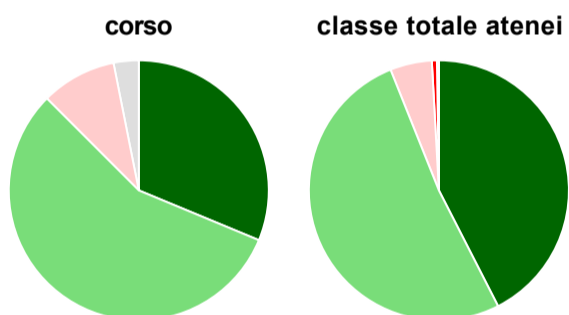
	corso	classe totale atenei
sempre o quasi sempre	31,3%	32,7%
per più della metà degli esami	40,6%	51,9%
per meno della metà degli esami	18,8%	13,0%
mai o quasi mai	3,1%	2,1%
non rispondono	6,3%	0,3%
Totale	100%	100%

Sono soddisfatti dei rapporti con i docenti in generale



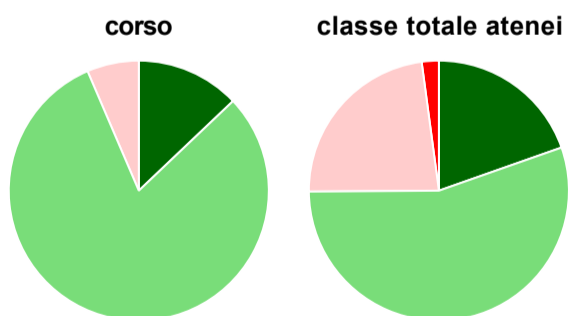
	corso	classe totale atenei
decisamente sì	12,5%	16,5%
più sì che no	71,9%	69,6%
più no che sì	12,5%	12,6%
decisamente no	-	0,9%
non rispondono	3,1%	0,3%
Totale	100%	100%

Sono complessivamente soddisfatti del corso di laurea



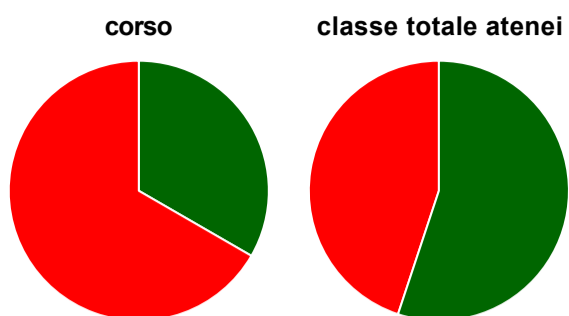
	corso	classe totale atenei
decisamente sì	31,3%	42,5%
più sì che no	56,3%	51,5%
più no che sì	9,4%	5,2%
decisamente no	-	0,6%
non rispondono	3,1%	0,2%
Totale	100%	100%

Valutazione delle aule



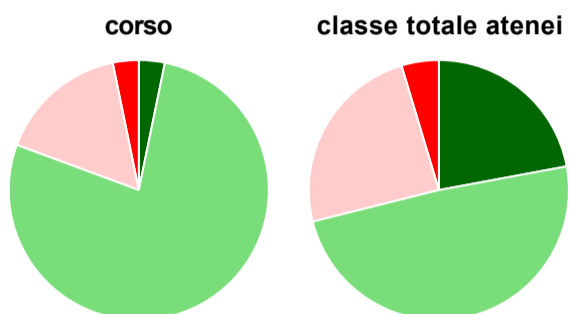
	corso	classe totale atenei
Hanno utilizzato le aule:	96,9%	99,6%
Valutazione (per 100 fruitori):		
sempre o quasi sempre adeguate	12,9%	19,6%
spesso adeguate	80,6%	55,3%
raramente adeguate	6,5%	23,0%
mai adeguate	-	2,1%
Totale	100%	100%

Valutazione delle postazioni informatiche



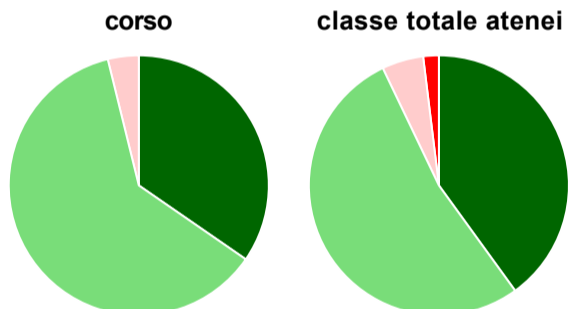
	corso	classe totale atenei
Hanno utilizzato le postazioni informatiche:	93,8%	84,8%
Valutazione (per 100 fruitori):		
in numero adeguato	33,3%	55,1%
in numero inadeguato	66,7%	44,9%
Totale	100%	100%

Valutazione delle attrezzature per le altre attività didattiche (laboratori, attività pratiche, ...)



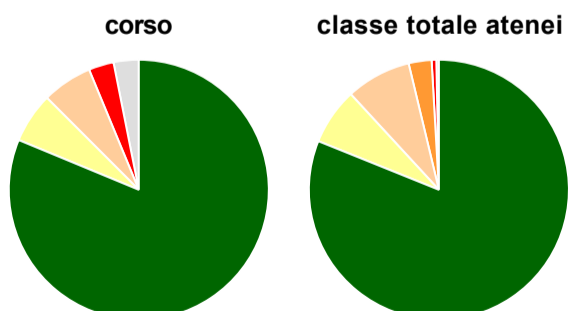
	corso	classe totale atenei
Hanno utilizzato le attrezzature per le altre attività didattiche (laboratori, attività pratiche, ...):	96,9%	81,2%
Valutazione (per 100 fruitori):		
sempre o quasi sempre adeguate	3,2%	22,1%
spesso adeguate	77,4%	49,0%
raramente adeguate	16,1%	24,3%
mai adeguate	3,2%	4,7%
Totale	100%	100%

Valutazione dei servizi di biblioteca (prestito/consultazione, orari di apertura, ...)



	corso	classe totale atenei
Hanno utilizzato i servizi di biblioteca (prestito/consultazione, orari di apertura, ...):	81,3%	79,5%
Valutazione (per 100 fruitori):		
decisamente positiva	34,6%	40,0%
abbastanza positiva	61,5%	52,9%
abbastanza negativa	3,8%	5,2%
decisamente negativa	-	1,9%
Totale	100%	100%

Si iscriverebbero di nuovo all'università?



	corso	classe totale atenei
si, allo stesso corso dell'Ateneo	81,3%	81,1%
si, ma ad un altro corso dell'Ateneo	6,3%	7,0%
si, allo stesso corso, ma in un altro Ateneo	6,3%	8,1%
si, ma ad un altro corso e in un altro Ateneo	-	2,9%
non si iscriverebbero più all'università	3,1%	0,6%
non rispondono	3,1%	0,3%
Totale	100%	100%

Condizione occupazionale

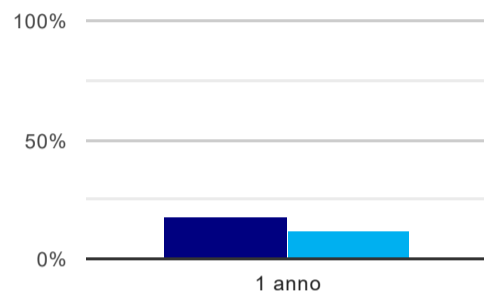
Anno di indagine: **2019**
dati aggiornati ad aprile 2020

Ateneo: **Università degli Studi di UDINE - laurea di primo livello**
Classe: **ingegneria industriale (L-9)**
Corso: **ingegneria meccanica (L-9)**

(valori assoluti)	Laureati	Intervistati	Collettivo esaminato ^(b)
Laureati del 2018 a 1 anno:	77	59	50 scheda di dettaglio

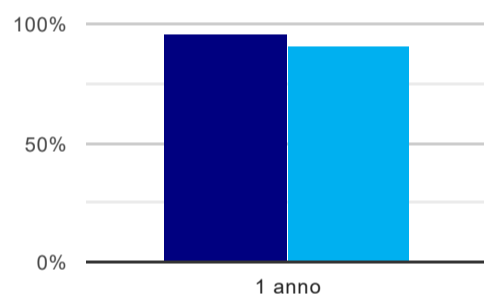
^(b) Per una migliore confrontabilità della documentazione, si riportano i dati relativi ai **solli laureati che non lavoravano al momento della laurea**.

Tasso di occupazione⁽¹⁾



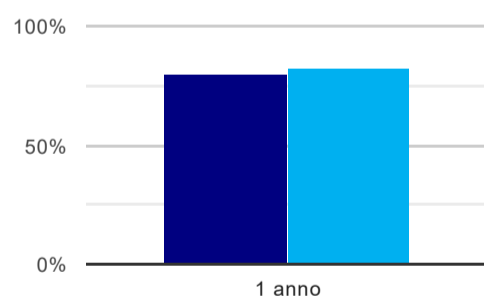
	1 anno
corso	18,0%
classe totale atenei	12,0%

Laureati attualmente iscritti ad un corso di laurea magistrale⁽²⁾



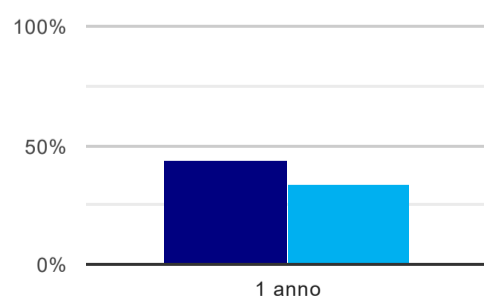
	1 anno
corso	96,0%
classe totale atenei	91,4%

Laureati che non lavorano, non cercano lavoro, ma sono impegnati in un corso universitario o in un tirocinio/praticantato⁽³⁾



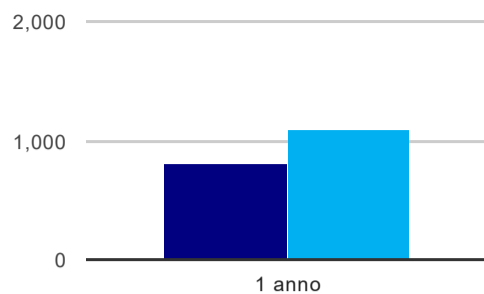
	1 anno
corso	80,0%
classe totale atenei	82,3%

Occupati che, nel lavoro, utilizzano in misura elevata le competenze acquisite con la laurea



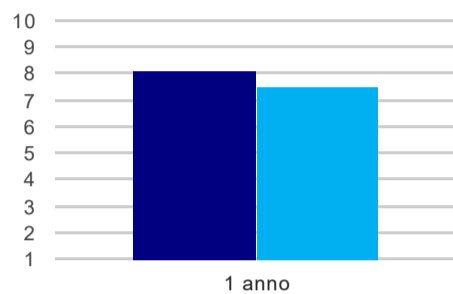
	1 anno
corso	44,4%
classe totale atenei	33,6%

Retribuzione mensile netta (medie, in euro)



	1 anno
corso	800
classe totale atenei	1.101

Soddisfazione per il lavoro svolto (medie, scala 1-10)



	1 anno
corso	8,1
classe totale atenei	7,5

(1) sono considerati occupati tutti coloro che dichiarano di svolgere una qualsiasi attività, anche di formazione o non in regola, purché retribuita.

(2) sono considerati anche i laureati iscritti ad un corso a ciclo unico, al corso in Scienze della Formazione primaria, nonché ad un corso di secondo livello presso una delle Istituzioni di Alta Formazione Artistica e Musicale.

(3) sono compresi quanti risultano impegnati in dottorati di ricerca, scuole di specializzazione, master universitari e, per i laureati di primo livello, altri corsi di laurea (di qualunque tipo, compresi i corsi attivati presso una delle Istituzioni di Alta Formazione Artistica e Musicale).