

Scheda Unica Annuale - Soddisfazione per il corso di studio concluso e condizione occupazionale dei laureati

Opzioni:

I dati **non includono** i laureati di corsi equivalenti del 509.
 I dati sono confrontati con il totale della **classe di laurea** del complesso degli atenei.

Soddisfazione per il corso di studio concluso

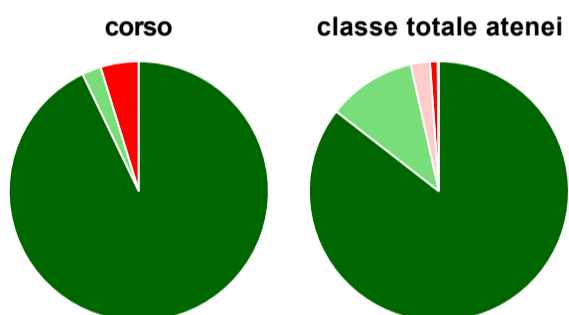
dati aggiornati ad aprile 2019

Ateneo: **Università degli Studi di UDINE - laurea di primo livello**
 Classe: **ingegneria industriale (L-9)**
 Corso: **ingegneria meccanica (L-9)**

Laureati nell'anno solare 2018 (*valori assoluti*)
 Laureati: **77**
 Intervistati: **75**
 Collettivo esaminato^(a): **42** [scheda di dettaglio](#)

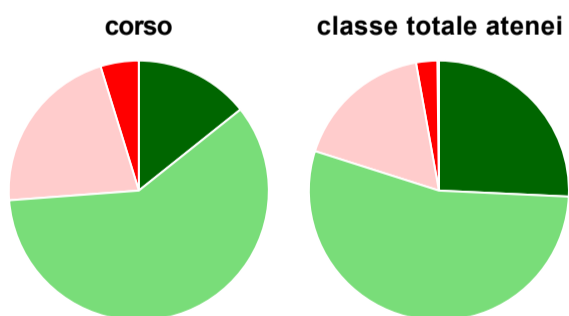
(a) Per una migliore confrontabilità della documentazione, si riportano i dati relativi ai **soli laureati che si sono iscritti al corso di laurea in anni recenti**, cioè a partire dal 2014: 42 di cui 42 intervistati.

Hanno frequentato regolarmente



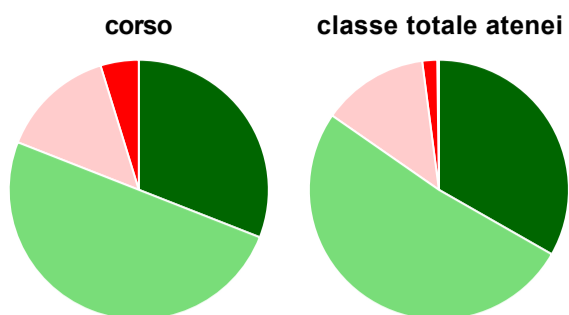
	corso	classe totale atenei
più del 75% degli insegnamenti previsti	92,9%	85,5%
tra il 50% e il 75%	2,4%	11,0%
tra il 25% e il 50%	-	2,4%
meno del 25%	4,8%	1,0%
non rispondono	-	0,2%
Totale	100%	100%

Hanno ritenuto il carico di studio degli insegnamenti adeguato alla durata del corso di studio



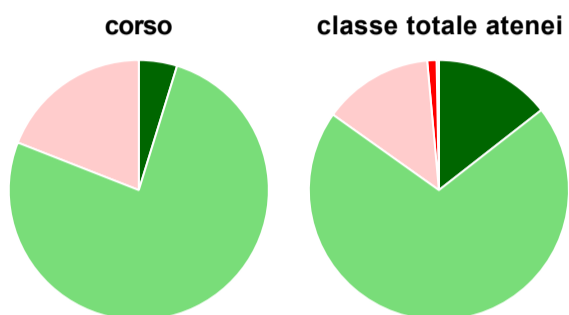
	corso	classe totale atenei
decisamente sì	14,3%	25,7%
più sì che no	59,5%	54,2%
più no che sì	21,4%	17,3%
decisamente no	4,8%	2,6%
non rispondono	-	0,2%
Totale	100%	100%

Hanno ritenuto l'organizzazione degli esami (appelli, orari, informazioni, prenotazioni, ...) soddisfacente



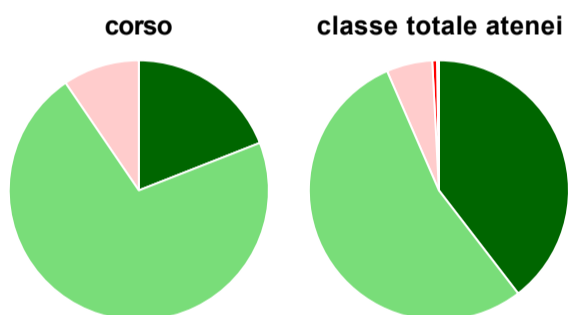
	corso	classe totale atenei
sempre o quasi sempre	31,0%	33,3%
per più della metà degli esami	50,0%	51,4%
per meno della metà degli esami	14,3%	13,3%
mai o quasi mai	4,8%	1,9%
non rispondono	-	0,2%
Totale	100%	100%

Sono soddisfatti dei rapporti con i docenti in generale



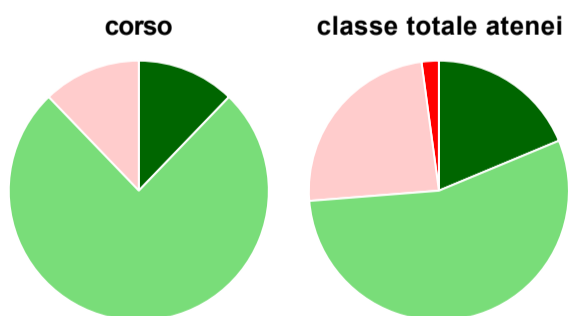
	corso	classe totale atenei
decisamente sì	4,8%	14,4%
più sì che no	76,2%	70,4%
più no che sì	19,0%	13,7%
decisamente no	-	1,2%
non rispondono	-	0,3%
Totale	100%	100%

Sono complessivamente soddisfatti del corso di laurea



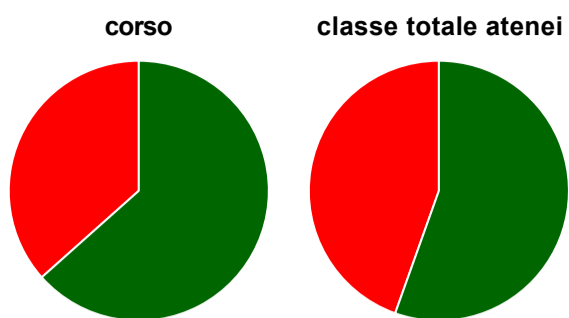
	corso	classe totale atenei
decisamente sì	19,0%	39,6%
più sì che no	71,4%	53,9%
più no che sì	9,5%	5,7%
decisamente no	-	0,6%
non rispondono	-	0,2%
Totale	100%	100%

Valutazione delle aule



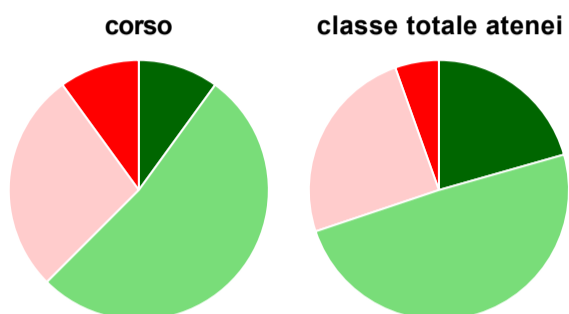
	corso	classe totale atenei
Hanno utilizzato le aule:	97,6%	99,6%
Valutazione (per 100 fruitori):		
sempre o quasi sempre adeguate	12,2%	18,7%
spesso adeguate	75,6%	55,0%
raramente adeguate	12,2%	24,1%
mai adeguate	-	2,1%
Totale	100%	100%

Valutazione delle postazioni informatiche



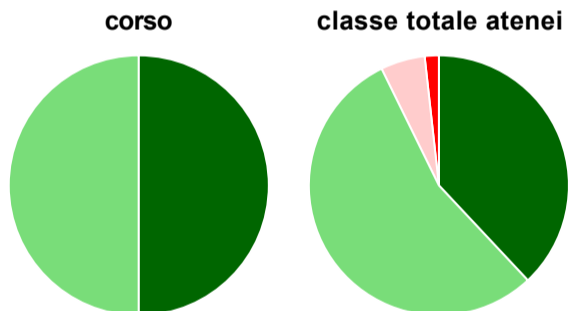
	corso	classe totale atenei
Hanno utilizzato le postazioni informatiche:	97,6%	87,1%
Valutazione (per 100 fruitori):		
in numero adeguato	63,4%	55,5%
in numero inadeguato	36,6%	44,5%
Totale	100%	100%

Valutazione delle attrezzature per le altre attività didattiche (laboratori, attività pratiche, ...)



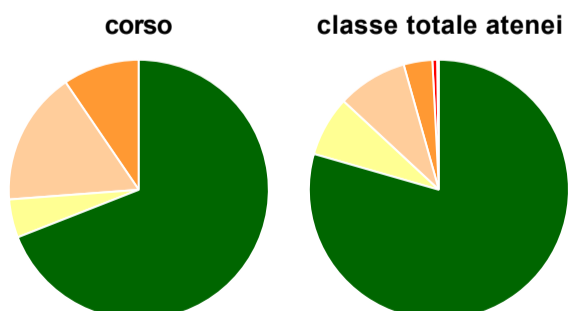
	corso	classe totale atenei
Hanno utilizzato le attrezzature per le altre attività didattiche (laboratori, attività pratiche, ...):	95,2%	83,6%
Valutazione (per 100 fruitori):		
sempre o quasi sempre adeguate	10,0%	20,6%
spesso adeguate	52,5%	49,2%
raramente adeguate	27,5%	24,7%
mai adeguate	10,0%	5,5%
Totale	100%	100%

Valutazione dei servizi di biblioteca (prestito/consultazione, orari di apertura, ...)



	corso	classe totale atenei
Hanno utilizzato i servizi di biblioteca (prestito/consultazione, orari di apertura, ...):	85,7%	82,2%
Valutazione (per 100 fruitori):		
decisamente positiva	50,0%	38,0%
abbastanza positiva	50,0%	54,7%
abbastanza negativa	-	5,5%
decisamente negativa	-	1,8%
Totale	100%	100%

Si iscriverebbero di nuovo all'università?



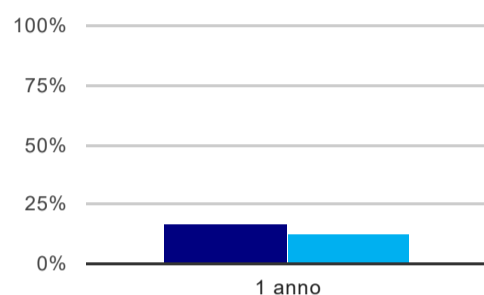
	corso	classe totale atenei
si, allo stesso corso dell'Ateneo	69,0%	79,4%
si, ma ad un altro corso dell'Ateneo	4,8%	7,5%
si, allo stesso corso, ma in un altro Ateneo	16,7%	8,7%
si, ma ad un altro corso e in un altro Ateneo	9,5%	3,6%
non si iscriverebbero più all'università	-	0,6%
non rispondono	-	0,2%
Totale	100%	100%

Ateneo: **Università degli Studi di UDINE - laurea di primo livello**
Classe: **ingegneria industriale (L-9)**
Corso: **ingegneria meccanica (L-9)**

(valori assoluti)	Laureati	Intervistati	Collettivo esaminato ^(b)
Laureati del 2017 a 1 anno:	68	57	42 scheda di dettaglio

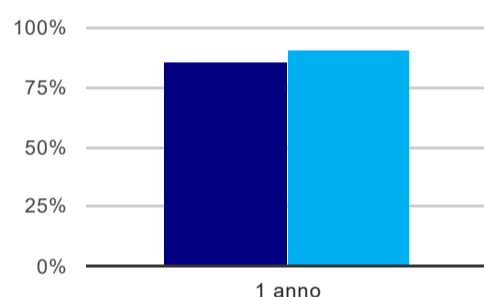
(b) Per una migliore confrontabilità della documentazione, si riportano i dati relativi ai **solli laureati che non lavoravano al momento della laurea**.

Tasso di occupazione⁽¹⁾



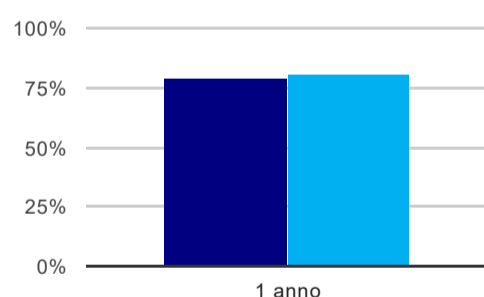
	1 anno
corso	16,7%
classe totale atenei	12,9%

Laureati attualmente iscritti ad un corso di laurea magistrale⁽²⁾



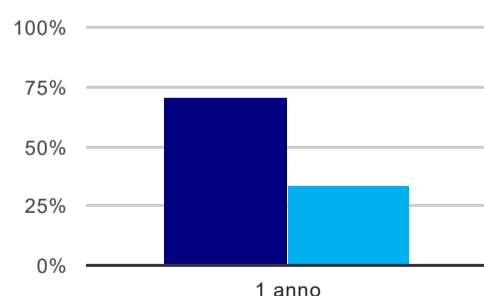
	1 anno
corso	85,7%
classe totale atenei	90,9%

Laureati che non lavorano, non cercano lavoro, ma sono impegnati in un corso universitario o in un tirocinio/praticantato⁽³⁾



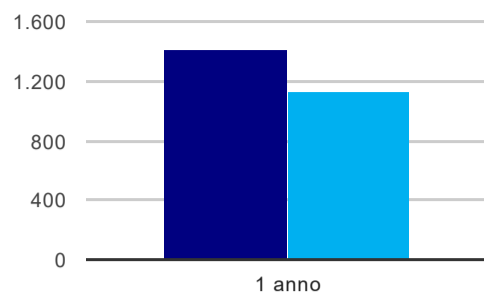
	1 anno
corso	78,6%
classe totale atenei	80,9%

Occupati che, nel lavoro, utilizzano in misura elevata le competenze acquisite con la laurea



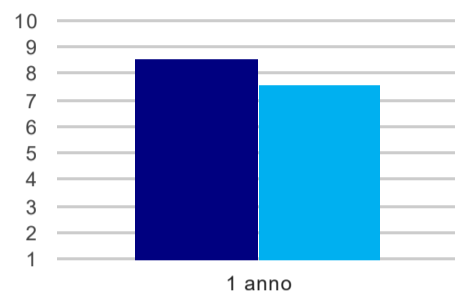
	1 anno
corso	71,4%
classe totale atenei	34,2%

Retribuzione mensile netta (medie, in euro)



	1 anno
corso	1.411
classe totale atenei	1.129

Soddisfazione per il lavoro svolto (medie, scala 1-10)



	1 anno
corso	8,6
classe totale atenei	7,6

(1) sono considerati occupati tutti coloro che dichiarano di svolgere una qualsiasi attività, anche di formazione o non in regola, purché retribuita.

(2) sono considerati anche i laureati iscritti ad un corso a ciclo unico, al corso in Scienze della Formazione primaria, nonché ad un corso di secondo livello presso una delle Istituzioni di Alta Formazione Artistica e Musicale.

(3) sono compresi quanti risultano impegnati in dottorati di ricerca, scuole di specializzazione, master universitari e, per i laureati di primo livello, altri corsi di laurea (di qualunque tipo, compresi i corsi attivati presso una delle Istituzioni di Alta Formazione Artistica e Musicale).