



**UNIVERSITÀ
DEGLI STUDI
DI UDINE**
hic sunt futura

Risultati questionario opinione studenti a.a. 2015-2016 e confronto con anni precedenti

Corso di laurea in Ingegneria gestionale (L-8&9)

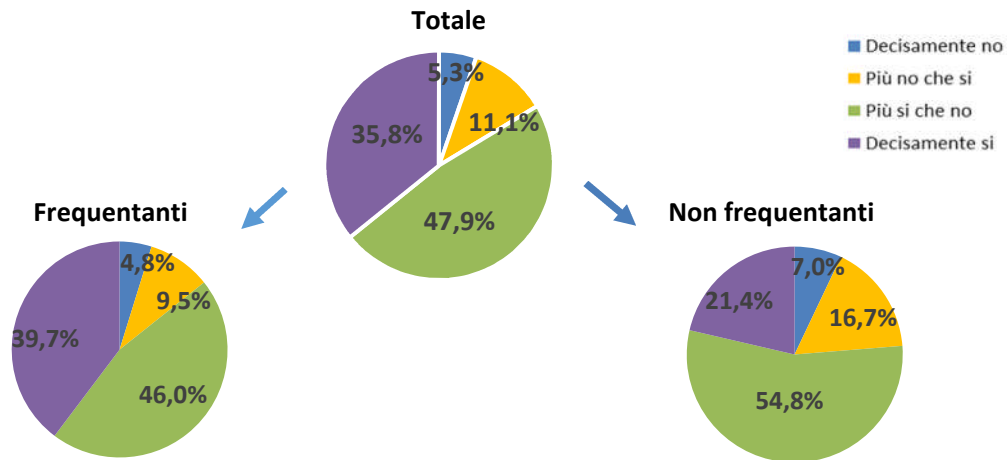
INGEGNERIA GESTIONALE

Cod. Corso 750

N. complessivo di questionari compilati: 1.693

Nel complesso, è soddisfatto dell'insegnamento?

	Studenti frequentanti		Studenti non frequentanti		Totale	
	N. risposte	% col.	N. risposte	% col.	N. risposte	% col.
Decisamente no	60	4,8%	24	7,0%	84	5,3%
Più no che si	119	9,5%	57	16,7%	176	11,1%
Più si che no	575	46,0%	187	54,8%	762	47,9%
Decisamente si	497	39,7%	73	21,4%	570	35,8%
Totale	1.251	100,0%	341	100,0%	1.592	100,0%

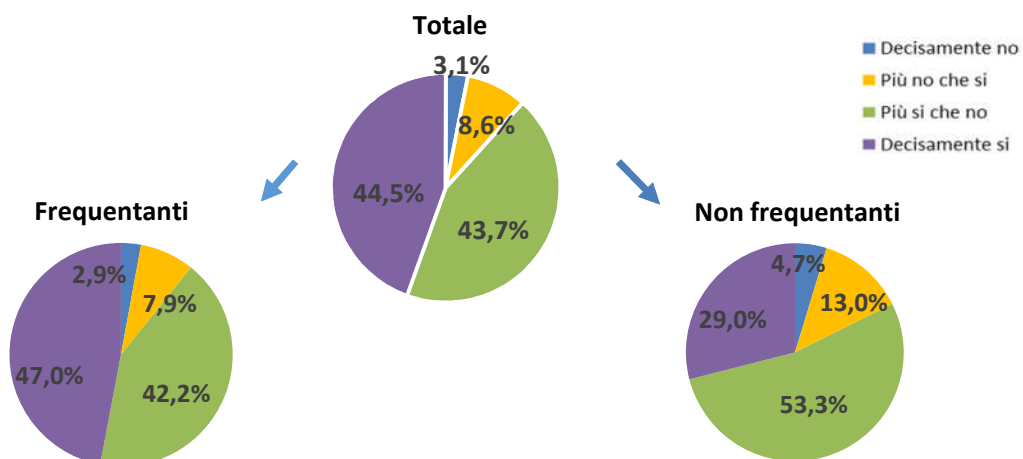


ATENEO

N. complessivo di questionari compilati: 79.201

Nel complesso, è soddisfatto dell'insegnamento?

	Studenti frequentanti		Studenti non frequentanti		Totale	
	N. risposte	% col.	N. risposte	% col.	N. risposte	% col.
Decisamente no	1.864	2,9%	489	4,7%	2.353	3,1%
Più no che si	5.114	7,9%	1.347	13,0%	6.461	8,6%
Più si che no	27.334	42,2%	5.531	53,3%	32.865	43,7%
Decisamente si	30.437	47,0%	3.011	29,0%	33.448	44,5%
Totale	64.749	100,0%	10.378	100,0%	75.127	100,0%



Corso di Studio 750

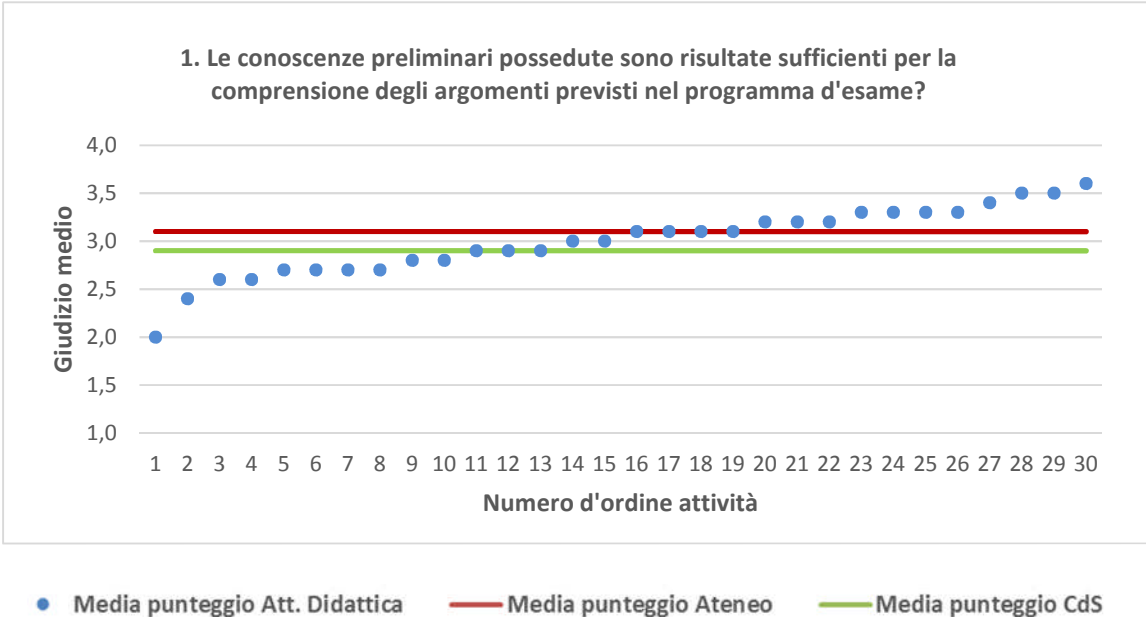
INGEGNERIA GESTIONALE	Studenti frequentanti									Studenti non frequentanti								
	2013/14			2014/15			2015/16			2013/14			2014/15			2015/16		
	N.	Media	Dev. stand.	N.	Media	Dev. stand.	N.	Media	Dev. stand.	N.	Media	Dev. stand.	N.	Media	Dev. stand.	N.	Media	Dev. stand.
1. Le conoscenze preliminari possedute sono risultate sufficienti per la comprensione degli argomenti previsti nel programma d'esame?	969	2,9	0,963	1.261	3,0	0,899	1.246	3,0	0,859	84	2,8	1,005	176	2,7	0,918	357	2,7	0,930
2. Il carico di studio dell'insegnamento è proporzionato ai crediti assegnati?	962	3,1	0,830	1.256	3,0	0,848	1.250	3,0	0,883	82	2,9	0,903	177	3,0	0,807	362	3,0	0,841
3. Il materiale didattico (indicato e disponibile) è adeguato per lo studio della materia?	969	3,0	0,941	1.261	3,2	0,856	1.257	3,1	0,928	83	2,7	1,030	179	2,9	0,916	358	2,9	0,927
4. Le modalità di esame sono state definite in modo chiaro?	976	3,4	0,739	1.262	3,3	0,816	1.258	3,5	0,749	79	3,0	0,884	172	3,1	0,863	349	3,2	0,810
5. Gli orari di svolgimento di lezioni, esercitazioni e altre eventuali attività didattiche sono rispettati?	984	3,5	0,712	1.274	3,5	0,637	1.259	3,7	0,591									
6. Il docente stimola/motiva l'interesse verso la disciplina?	965	3,1	0,887	1.258	3,1	0,865	1.243	3,2	0,834									
7. Il docente espone gli argomenti in modo chiaro?	983	3,1	0,875	1.271	3,1	0,861	1.252	3,2	0,901									
8. Le attività didattiche integrative (esercitazioni, tutorati, laboratori, etc...) sono utili all'apprendimento della materia?	854	3,2	0,858	1.110	3,2	0,800	1.070	3,2	0,785									
9. L'insegnamento è stato svolto in maniera coerente con quanto dichiarato sul sito Web del corso di studio?	782	3,5	0,629	1.068	3,5	0,613	1.078	3,5	0,675									
10. Il docente è reperibile per chiarimenti e spiegazioni?	796	3,6	0,625	1.028	3,5	0,626	1.104	3,5	0,656	56	3,4	0,71	126	3,3	0,683	283	3,3	0,799
11. E' interessato/a agli argomenti trattati nell'insegnamento?	981	3,2	0,814	1.271	3,2	0,760	1.260	3,2	0,828	89	2,9	0,94	186	3,0	0,854	368	2,9	0,895
12. Nel complesso, è soddisfatto dell'insegnamento?				1.270	3,2	0,773	1.251	3,2	0,801				167	2,9	0,789	341	2,9	0,810

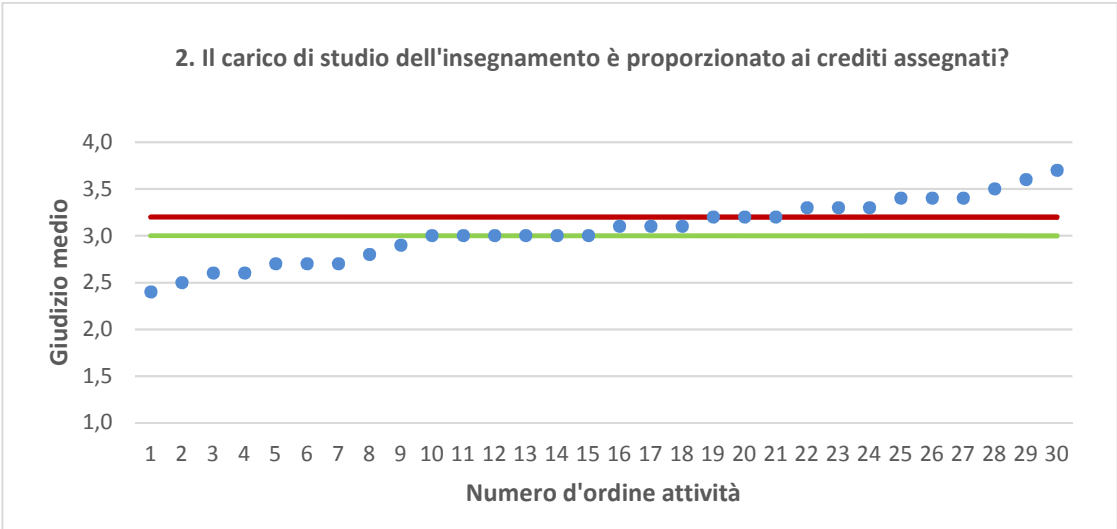
Dipartimento Politecnico di Ingegneria e Architettura (DPIA)	Studenti frequentanti									Studenti non frequentanti								
	2013/14			2014/15			2015/16			2013/14			2014/15			2015/16		
	N.	Media	Dev. stand.	N.	Media	Dev. stand.	N.	Media	Dev. stand.	N.	Media	Dev. stand.	N.	Media	Dev. stand.	N.	Media	Dev. stand.
1. Le conoscenze preliminari possedute sono risultate sufficienti per la comprensione degli argomenti previsti nel programma d'esame?	6.830	3,1	0,847	7.813	3,1	0,836	8.344	3,1	0,811	490	2,9	0,868	628	2,9	0,864	1.436	2,9	0,814
2. Il carico di studio dell'insegnamento è proporzionato ai crediti assegnati?	6.793	3,1	0,837	7.798	3,1	0,850	8.277	3,1	0,847	486	3,1	0,806	630	3,1	0,831	1.453	3,0	0,844
3. Il materiale didattico (indicato e disponibile) è adeguato per lo studio della materia?	6.767	3,1	0,876	7.686	3,1	0,876	8.111	3,1	0,879	487	3,0	0,939	633	3,0	0,943	1.444	3,0	0,896
4. Le modalità di esame sono state definite in modo chiaro?	6.855	3,4	0,793	7.841	3,2	0,876	8.358	3,3	0,832	492	3,3	0,839	629	3,2	0,885	1.425	3,3	0,788
5. Gli orari di svolgimento di lezioni, esercitazioni e altre eventuali attività didattiche sono rispettati?	6.891	3,6	0,692	7.892	3,5	0,751	8.404	3,5	0,678									
6. Il docente stimola/motiva l'interesse verso la disciplina?	6.801	3,2	0,848	7.841	3,1	0,882	8.342	3,2	0,848									
7. Il docente espone gli argomenti in modo chiaro?	6.860	3,2	0,836	7.867	3,1	0,869	8.384	3,2	0,857									
8. Le attività didattiche integrative (esercitazioni, tutorati, laboratori, etc...) sono utili all'apprendimento della materia?	5.868	3,3	0,788	6.746	3,2	0,821	7.125	3,3	0,786									
9. L'insegnamento è stato svolto in maniera coerente con quanto dichiarato sul sito Web del corso di studio?	5.347	3,4	0,678	6.371	3,3	0,740	6.760	3,4	0,712									
10. Il docente è reperibile per chiarimenti e spiegazioni?	5.670	3,5	0,687	6.770	3,4	0,732	7.302	3,5	0,685	351	3,3	0,791	460	3,3	0,808	1.102	3,3	0,781
11. E' interessato/a agli argomenti trattati nell'insegnamento?	6.871	3,3	0,752	7.875	3,3	0,756	8.390	3,3	0,755	515	3,0	0,865	661	3,0	0,885	1.505	3,0	0,852
12. Nel complesso, è soddisfatto dell'insegnamento?				7.870	3,1	0,846	8.371	3,2	0,816				607	2,9	0,885	1.377	2,9	0,830

N.B. : "N." corrisponde al numero di casi (risposte) validi. Valori medi calcolati assegnando: 1="Decisamente no"; 2="Più no che si"; 3="Più si che no"; 4="Decisamente si". La deviazione standard è una misura della dispersione attorno alla media dei giudizi espressi dagli studenti.

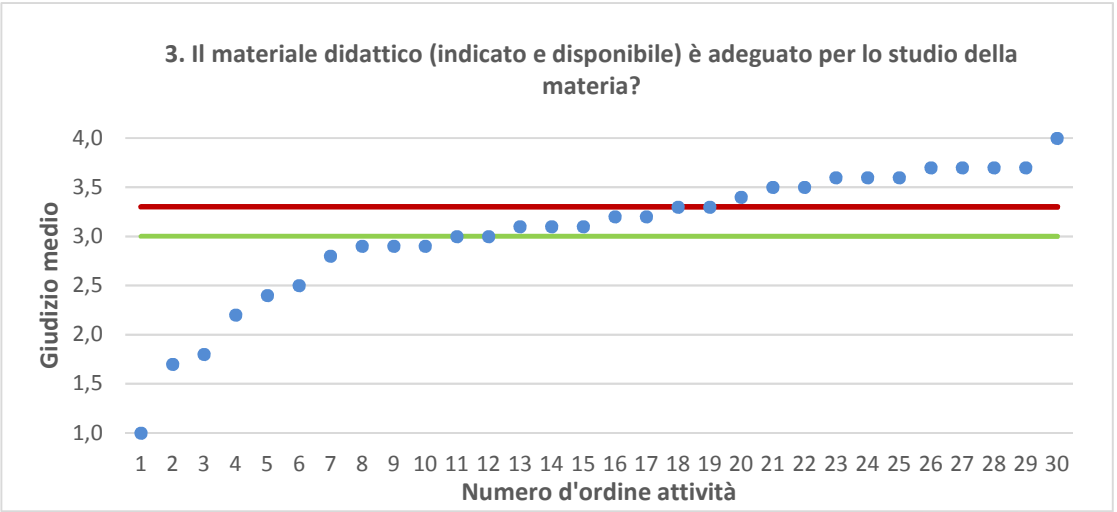
Note ai grafici:

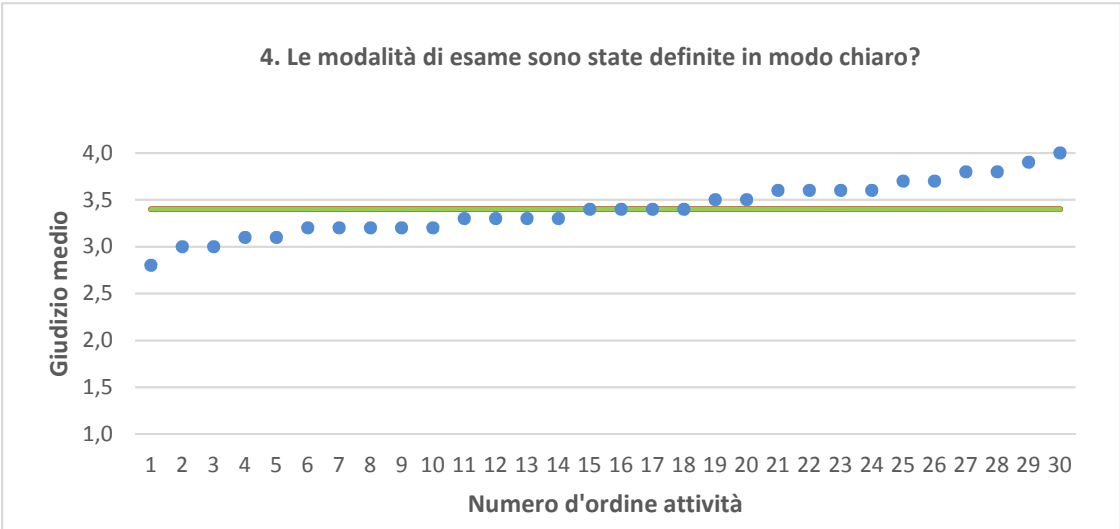
- i dati si riferiscono alle valutazioni dell' a.a. 2015-2016 relative agli studenti "frequentanti" e "non frequentanti";
 - la scala di valutazione utilizzata all'interno del questionario va da 1 a 4: 1 "Decisamente NO", 2 "Più NO che Sì", 3 "Più SI che No", 4 "Decisamente SI";
 - nel caso in cui il valore medio di Ateneo coincida con il valore medio a livello di Corso di Studio all'interno del grafico sarà presente un'unica linea orizzontale di riferimento;
 - il questionario compilato dagli studenti "non frequentanti" contiene un numero di domande inferiore a quello rivolto agli studenti "frequentanti", pertanto, se le attività didattiche (AD) sono state valutate solamente da studenti "non frequentanti", tali AD non compariranno nella rappresentazione grafica delle domande somministrate ai soli studenti "frequentanti".
- Sarà presente un numero minore di AD anche nel caso in cui tutti gli studenti abbiano risposto "non so" a una specifica domanda.



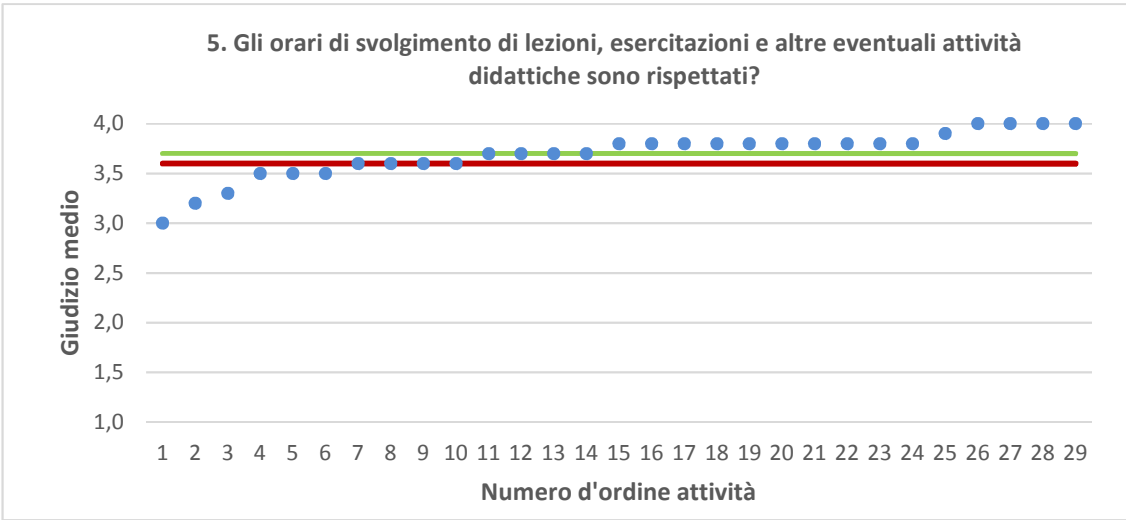


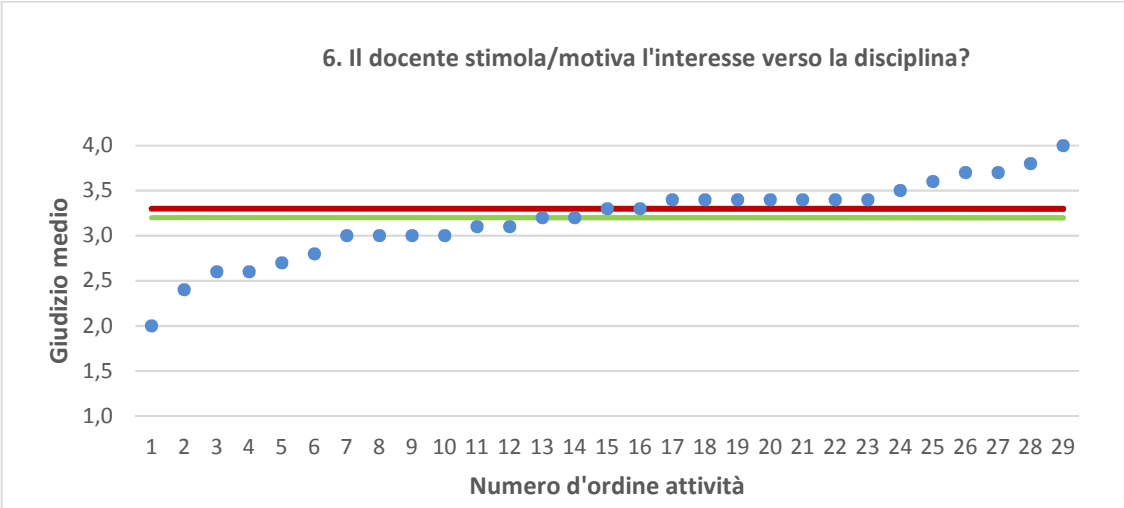
● Media punteggio Att. Didattica — Media punteggio Ateneo — Media punteggio CdS



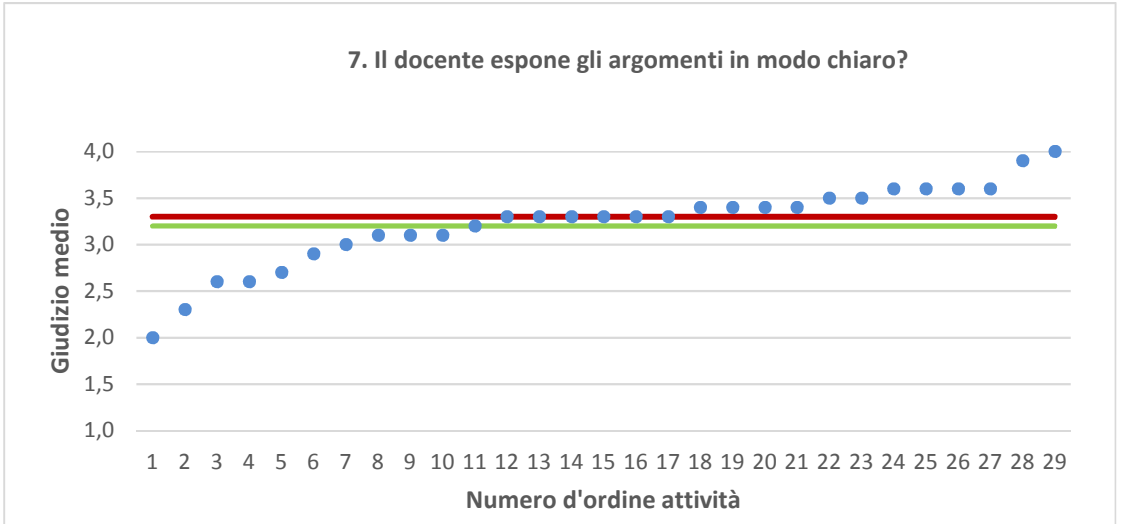


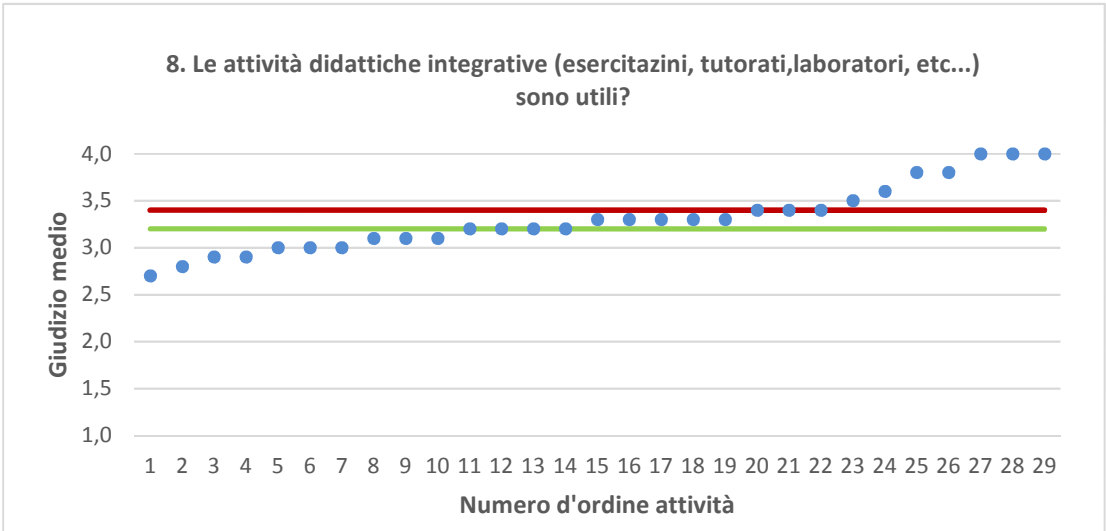
● Media punteggio Att. Didattica — Media punteggio Ateneo — Media punteggio CdS



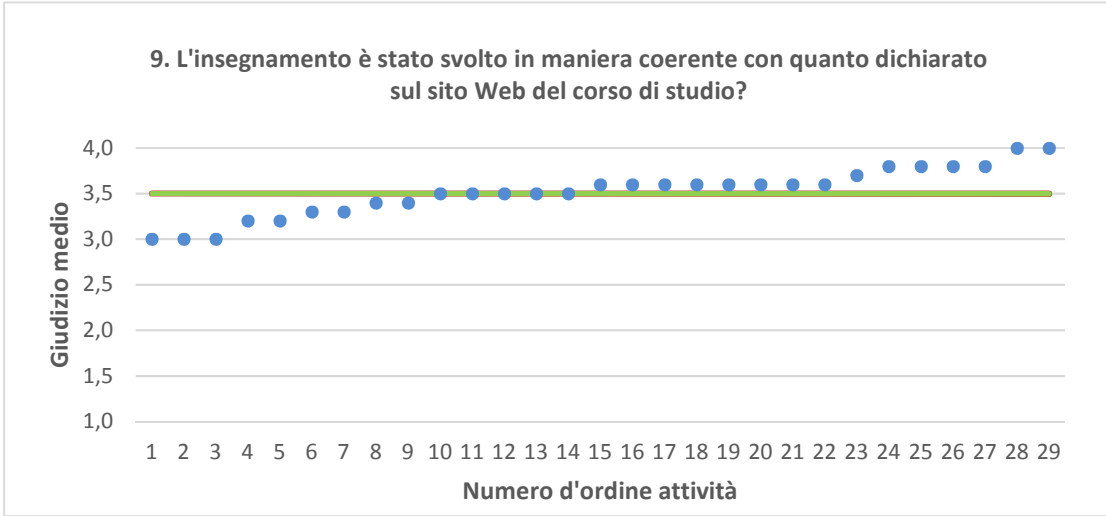


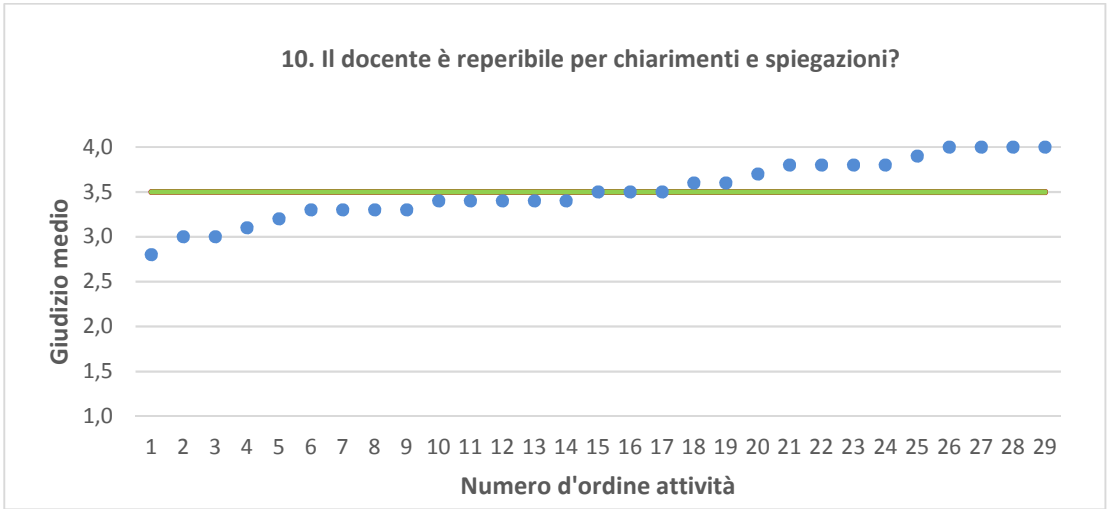
● Media punteggio Att. Didattica — Media punteggio Ateneo — Media punteggio CdS





● Media punteggio Att. Didattica — Media punteggio Ateneo — Media punteggio CdS





● Media punteggio Att. Didattica — Media punteggio Ateneo — Media punteggio CdS

