

Ingegneria gestionale (L-8,L-9) Università degli Studi di UDINE

Scheda Unica Annuale - Soddisfazione per il corso di studio concluso e condizione occupazionale dei laureati

Opzioni:

I dati **non includono** i laureati di corsi equivalenti dell'ordinamento D.M. n. 509/1999.
I dati sono confrontati con il totale della **classe di laurea del complesso degli atenei**.

Soddisfazione per il corso di studio concluso

dati aggiornati ad aprile 2024

Ateneo: **Università degli Studi di UDINE - laurea di primo livello**

Classe: corso interclasse

ingegneria dell'informazione (L-8)

Corso: **ingegneria gestionale (L-8,L-9)**

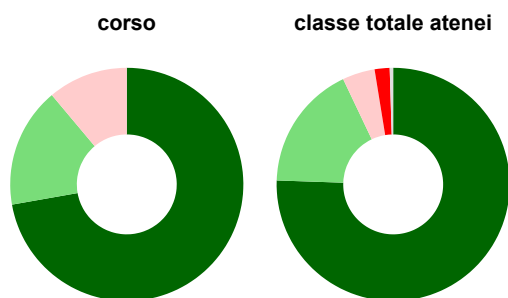
Laureati nell'anno solare 2023 (*valori assoluti*)

Laureati: **18**

Intervistati: **18**

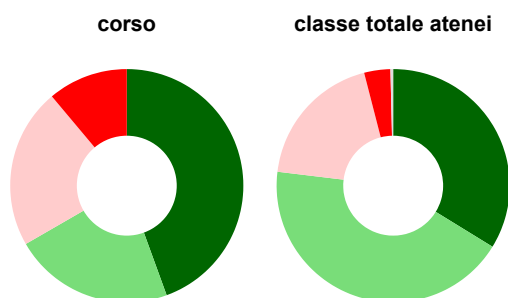
[scheda di dettaglio](#)

Hanno frequentato regolarmente



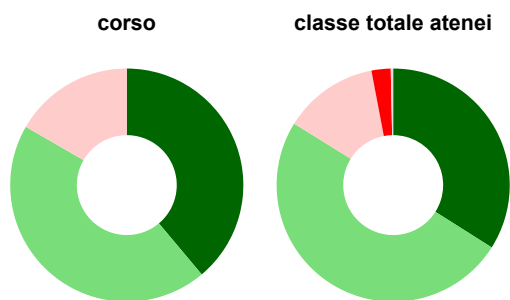
	corso	classe totale atenei
■ più del 75% degli insegnamenti previsti	72,2%	75,5%
■ tra il 50% e il 75%	16,7%	17,4%
■ tra il 25% e il 50%	11,1%	4,5%
■ meno del 25%	-	2,1%
■ non rispondono	-	0,5%
Totale	100%	100%

Hanno ritenuto il carico di studio degli insegnamenti adeguato alla durata del corso di studio



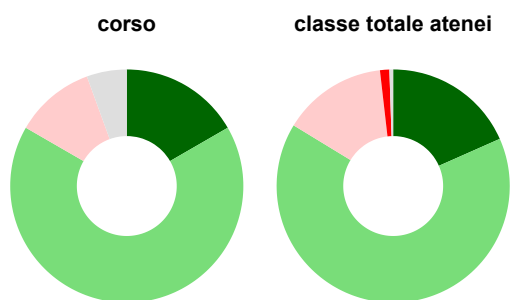
	corso	classe totale atenei
■ decisamente sì	44,4%	33,8%
■ più sì che no	22,2%	43,1%
■ più no che sì	22,2%	19,1%
■ decisamente no	11,1%	3,6%
■ non rispondono	-	0,4%
Totale	100%	100%

Hanno ritenuto l'organizzazione degli esami (appelli, orari, informazioni, prenotazioni, ...) soddisfacente



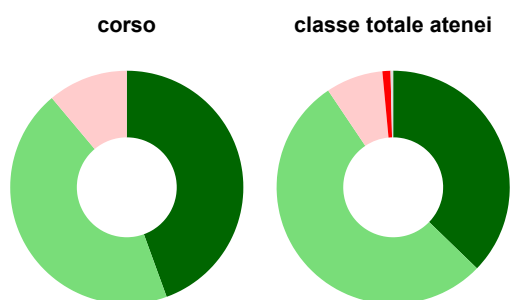
	corso	classe totale atenei
■ sempre o quasi sempre	38,9%	34,0%
■ per più della metà degli esami	44,4%	49,9%
■ per meno della metà degli esami	16,7%	13,2%
■ mai o quasi mai	-	2,7%
■ non rispondono	-	0,3%
Totale	100%	100%

Sono soddisfatti dei rapporti con i docenti in generale



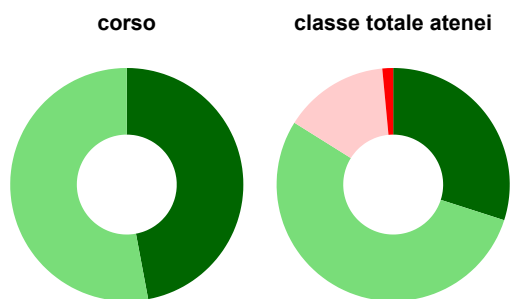
	corso	classe totale atenei
■ decisamente sì	16,7%	18,4%
■ più sì che no	66,7%	65,3%
■ più no che sì	11,1%	14,5%
■ decisamente no	-	1,3%
■ non rispondono	5,6%	0,5%
Totale	100%	100%

Sono complessivamente soddisfatti del corso di laurea



	corso	classe totale atenei
■ decisamente sì	44,4%	37,2%
■ più sì che no	44,4%	53,3%
■ più no che sì	11,1%	7,9%
■ decisamente no	-	1,1%
■ non rispondono	-	0,4%
Totale	100%	100%


Valutazione delle aule



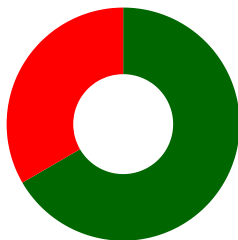
	corso	classe totale atenei
Hanno utilizzato le aule:	94,4%	99,2%
Valutazione (per 100 fruitori):		
■ sempre o quasi sempre adeguate	47,1%	29,9%
■ spesso adeguate	52,9%	54,0%
■ raramente adeguate	-	14,6%
■ mai adeguate	-	1,5%
Totale	100%	100%

Valutazione delle postazioni informatiche

corso



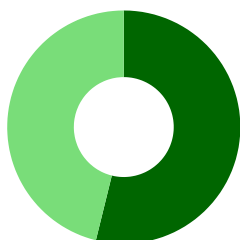
classe totale atenei



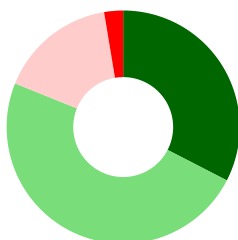
	corso	classe totale atenei
Hanno utilizzato le postazioni informatiche:	88,9%	83,4%
Valutazione (per 100 fruitori):		
in numero adeguato	100,0%	66,6%
in numero inadeguato	-	33,4%
Totale	100%	100%

Valutazione delle attrezzature per le altre attività didattiche (laboratori, attività pratiche, ...)

corso



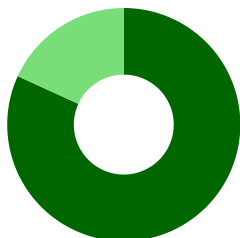
classe totale atenei



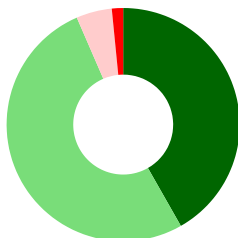
	corso	classe totale atenei
Hanno utilizzato le attrezzature per le altre attività didattiche (laboratori, attività pratiche, ...):	72,2%	85,4%
Valutazione (per 100 fruitori):		
sempre o quasi sempre adeguate	53,8%	32,6%
spesso adeguate	46,2%	48,5%
raramente adeguate	-	16,3%
mai adeguate	-	2,6%
Totale	100%	100%

Valutazione dei servizi di biblioteca (prestito/consultazione, orari di apertura, ...)

corso



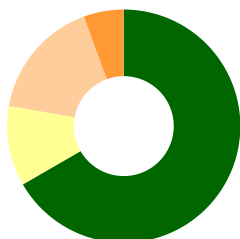
classe totale atenei



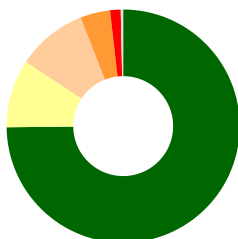
	corso	classe totale atenei
Hanno utilizzato i servizi di biblioteca (prestito/consultazione, orari di apertura, ...):	61,1%	68,7%
Valutazione (per 100 fruitori):		
decisamente positiva	81,8%	41,8%
abbastanza positiva	18,2%	51,7%
abbastanza negativa	-	4,9%
decisamente negativa	-	1,6%
Totale	100%	100%

Si iscriverebbero di nuovo all'università?

corso



classe totale atenei



	corso	classe totale atenei
sì, allo stesso corso dell'Ateneo	66,7%	74,8%
sì, ma ad un altro corso dell'Ateneo	11,1%	9,4%
sì, allo stesso corso, ma in un altro Ateneo	16,7%	9,8%
sì, ma ad un altro corso e in un altro Ateneo	5,6%	4,1%
non si iscriverebbero più all'università	-	1,5%
non rispondono	-	0,3%
Totale	100%	100%



Condizione occupazionale

Anno di indagine: **2023**
dati aggiornati ad aprile 2024

Ateneo: **Università degli Studi di UDINE - laurea di primo livello**
Classe: corso interclasse
ingegneria dell'informazione (L-8)
Corso: **ingegneria gestionale (L-8,L-9)**

<i>(valori assoluti)</i>	Laureati	Intervistati	Collettivo esaminato ^(b)
Laureati del 2022 a 1 anno:	21	17	2 scheda di dettaglio

^(b) Per una migliore confrontabilità della documentazione, si riportano i dati relativi ai **solli laureati che non si sono iscritti ad altro corso di laurea**, ad eccezione dell'indicatore "Laureati attualmente iscritti a un corso di secondo livello", che ` calcolato sul complesso dei laureati intervistati.

* I dati non sono resi disponibili per collettivi inferiori a 5 unità.

Ingegneria gestionale (L-8,L-9) Università degli Studi di UDINE

Scheda Unica Annuale - Soddisfazione per il corso di studio concluso e condizione occupazionale dei laureati

Opzioni:

I dati **non includono** i laureati di corsi equivalenti dell'ordinamento D.M. n. 509/1999.
I dati sono confrontati con il totale della **classe di laurea del complesso degli atenei**.

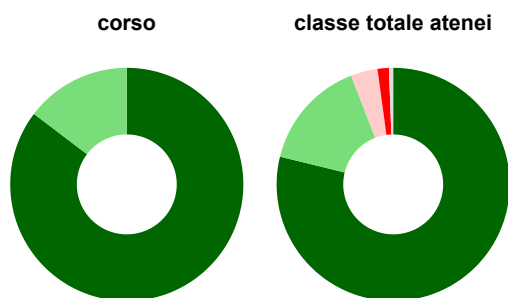
Soddisfazione per il corso di studio concluso

dati aggiornati ad aprile 2024

Ateneo: **Università degli Studi di UDINE - laurea di primo livello**
Classe: corso interclasse
ingegneria industriale (L-9)
Corso: **ingegneria gestionale (L-8,L-9)**

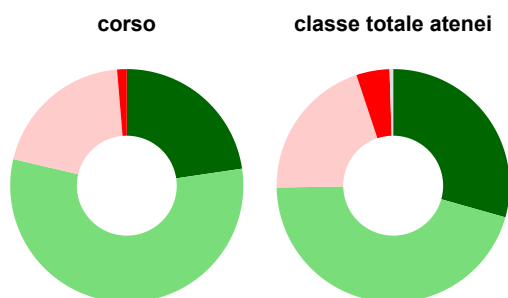
Laureati nell'anno solare 2023 (*valori assoluti*)
Laureati: **78**
Intervistati: **75**
[scheda di dettaglio](#)

Hanno frequentato regolarmente



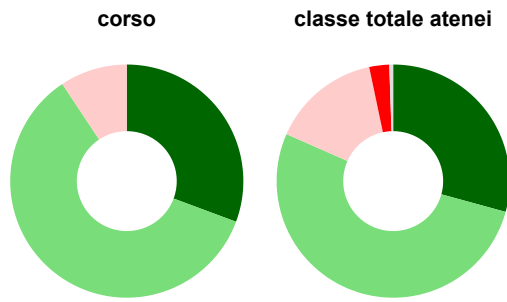
	corso	classe totale atenei
■ più del 75% degli insegnamenti previsti	85,3%	78,8%
■ tra il 50% e il 75%	14,7%	15,3%
■ tra il 25% e il 50%	-	3,7%
■ meno del 25%	-	1,6%
■ non rispondono	-	0,6%
Totale	100%	100%

Hanno ritenuto il carico di studio degli insegnamenti adeguato alla durata del corso di studio



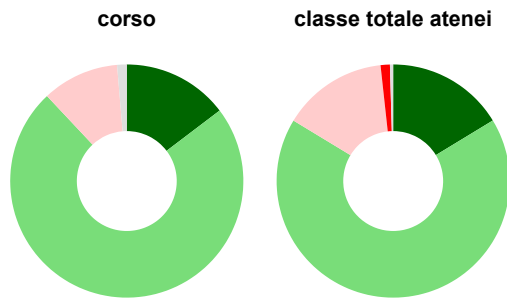
	corso	classe totale atenei
■ decisamente sì	22,7%	29,4%
■ più sì che no	56,0%	45,4%
■ più no che sì	20,0%	20,1%
■ decisamente no	1,3%	4,6%
■ non rispondono	-	0,5%
Totale	100%	100%

Hanno ritenuto l'organizzazione degli esami (appelli, orari, informazioni, prenotazioni, ...) soddisfacente



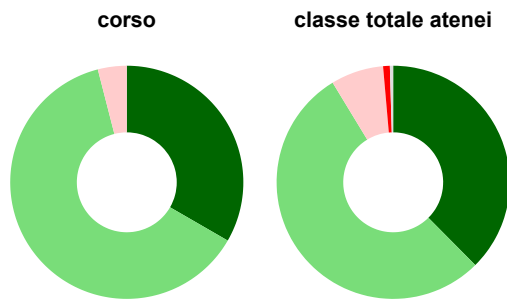
	corso	classe totale atenei
■ sempre o quasi sempre	30,7%	29,3%
■ per più della metà degli esami	60,0%	52,3%
■ per meno della metà degli esami	9,3%	15,1%
■ mai o quasi mai	-	2,8%
■ non rispondono	-	0,5%
Totale	100%	100%

Sono soddisfatti dei rapporti con i docenti in generale



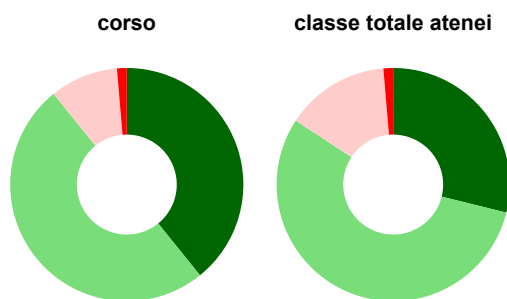
	corso	classe totale atenei
■ decisamente sì	14,7%	16,3%
■ più sì che no	73,3%	67,4%
■ più no che sì	10,7%	14,6%
■ decisamente no	-	1,3%
■ non rispondono	1,3%	0,4%
Totale	100%	100%

Sono complessivamente soddisfatti del corso di laurea



	corso	classe totale atenei
■ decisamente sì	33,3%	37,6%
■ più sì che no	62,7%	53,7%
■ più no che sì	4,0%	7,3%
■ decisamente no	-	0,9%
■ non rispondono	-	0,5%
Totale	100%	100%

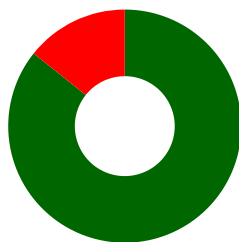
Valutazione delle aule



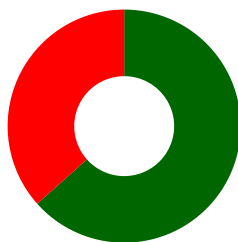
	corso	classe totale atenei
Hanno utilizzato le aule:	98,7%	99,1%
Valutazione (per 100 fruitori):		
■ sempre o quasi sempre adeguate	39,2%	28,9%
■ spesso adeguate	50,0%	55,4%
■ raramente adeguate	9,5%	14,4%
■ mai adeguate	1,4%	1,3%
Totale	100%	100%

Valutazione delle postazioni informatiche

corso



classe totale atenei





Hanno utilizzato le postazioni informatiche:

corso
classe
totale
atenei

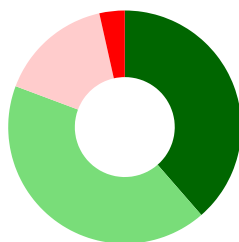
74,7% 72,9%

Valutazione (per 100 fruitori):

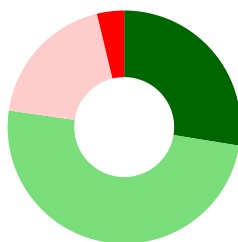
	in numero adeguato	85,7%	63,4%
	in numero inadeguato	14,3%	36,6%
Totale		100%	100%

Valutazione delle attrezzature per le altre attività didattiche (laboratori, attività pratiche, ...)

corso



classe totale atenei







Hanno utilizzato le attrezzature per le altre attività didattiche (laboratori, attività pratiche, ...):

corso
classe
totale
atenei

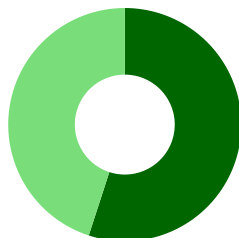
76,0% 74,4%

Valutazione (per 100 fruitori):

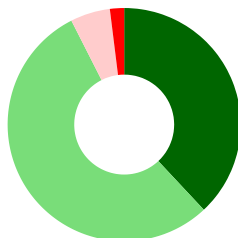
	sempre o quasi sempre adeguate	38,6%	27,6%
	spesso adeguate	42,1%	49,7%
	raramente adeguate	15,8%	19,0%
	mai adeguate	3,5%	3,8%
Totale		100%	100%

Valutazione dei servizi di biblioteca (prestito/consultazione, orari di apertura, ...)

corso



classe totale atenei







Hanno utilizzato i servizi di biblioteca (prestito/consultazione, orari di apertura, ...):

corso
classe
totale
atenei

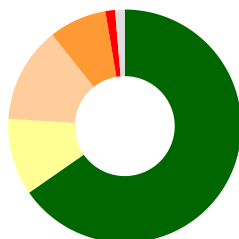
53,3% 69,5%

Valutazione (per 100 fruitori):

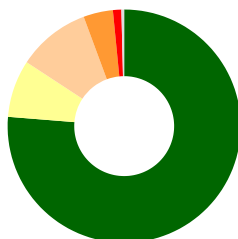
	decisamente positiva	55,0%	38,0%
	abbastanza positiva	45,0%	54,5%
	abbastanza negativa	-	5,5%
	decisamente negativa	-	2,0%
Totale		100%	100%

Si iscriverebbero di nuovo all'università?

corso



classe totale atenei



si, allo stesso corso dell'Ateneo

corso
classe
totale
atenei

65,3% 76,3%

si, ma ad un altro corso dell'Ateneo

10,7% 8,0%

si, allo stesso corso, ma in un altro Ateneo

13,3% 10,1%

si, ma ad un altro corso e in un altro Ateneo

8,0% 4,1%

non si iscriverebbero più all'università

1,3% 1,2%

non rispondono

1,3% 0,4%

Totale

100% **100%**

Condizione occupazionale

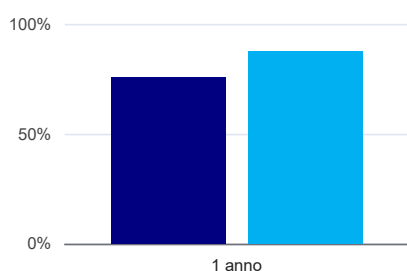
Anno di indagine: **2023**
dati aggiornati ad aprile 2024

Ateneo: **Università degli Studi di UDINE - laurea di primo livello**
Classe: corso interclasse
ingegneria industriale (L-9)
Corso: **ingegneria gestionale (L-8,L-9)**

(valori assoluti)	Laureati	Intervistati	Collettivo esaminato ^(b)	
Laureati del 2022 a 1 anno:	61	54	13	scheda di dettaglio

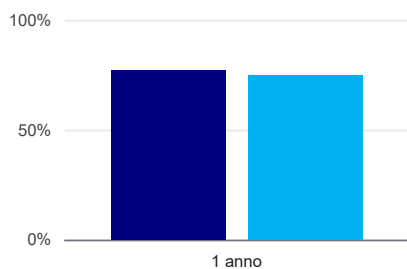
^(b) Per una migliore confrontabilità della documentazione, si riportano i dati relativi ai **solli laureati che non si sono iscritti ad altro corso di laurea**, ad eccezione dell'indicatore "Laureati attualmente iscritti a un corso di secondo livello", che è calcolato sul complesso dei laureati intervistati.

Laureati attualmente iscritti a un corso di laurea di secondo livello⁽¹⁾



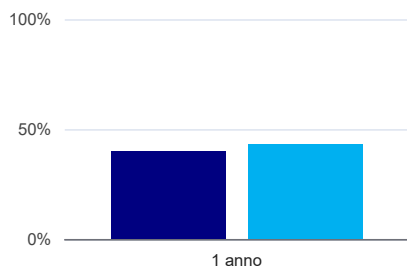
	1 anno
corso	75,9%
classe totale atenei	87,4%

Tasso di occupazione



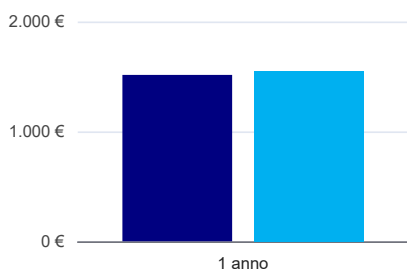
	1 anno
corso	76,9%
classe totale atenei	75,0%

Occupati che, nel lavoro, utilizzano in misura elevata le competenze acquisite con la laurea⁽²⁾



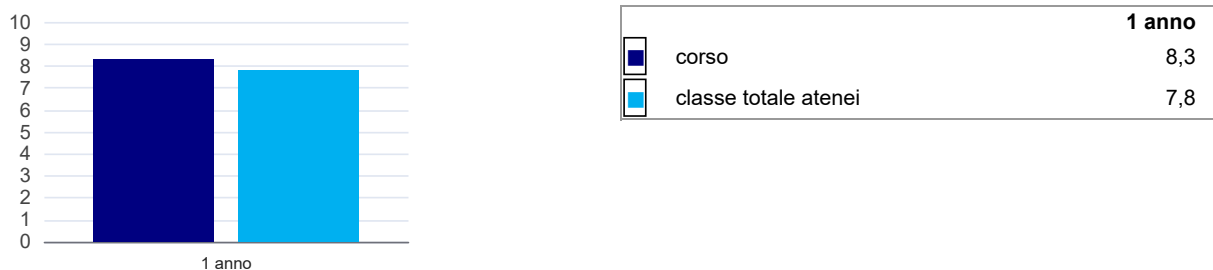
	1 anno
corso	40,0%
classe totale atenei	43,0%

Retribuzione mensile netta (medie, in euro)⁽²⁾



	1 anno
corso	1.514€
classe totale atenei	1.551€

Soddisfazione per il lavoro svolto (medie, scala 1-10)⁽²⁾



⁽¹⁾ sono considerati anche i laureati iscritti a un corso a ciclo unico, nonché a un corso di secondo livello presso una delle Istituzioni di Alta Formazione Artistica e Musicale.

⁽²⁾ A partire dall'indagine 2022 l'indicatore è calcolato su tutti coloro che dichiarano di svolgere un'attività, anche di formazione, purché retribuita. Per le indagini precedenti, invece, è calcolato sui soli laureati che dichiarano di svolgere un'attività lavorativa retribuita, purché non si tratti di un'attività di formazione post-laurea. È pertanto necessario prestare molta cautela nel confronto dei risultati ottenuti in anni di rilevazione differenti.