



**UNIVERSITÀ
DEGLI STUDI
DI UDINE**
hic sunt futura

Risultati questionario opinione studenti a.a. 2020-2021 e confronto con a.a. precedente

Corso di Laurea (DM 270) in

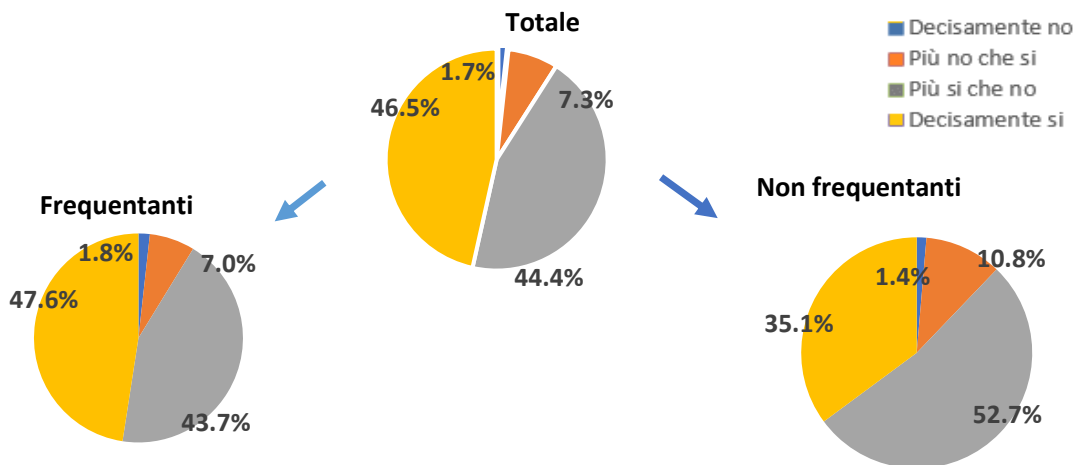
INGEGNERIA ELETTRONICA

INGEGNERIA ELETTRONICA

N. complessivo di questionari compilati: 890

Nel complesso, è soddisfatto dell'insegnamento?

	Studenti frequentanti		Studenti non frequentanti		Totale	
	N. risposte	% col.	N. risposte	% col.	N. risposte	% col.
Decisamente no	14	1,8%	1	1,4%	15	1,7%
Più no che si	56	7,0%	8	10,8%	64	7,3%
Più si che no	349	43,7%	39	52,7%	388	44,4%
Decisamente si	380	47,6%	26	35,1%	406	46,5%
Totale	799	100,0%	74	100,0%	873	100,0%

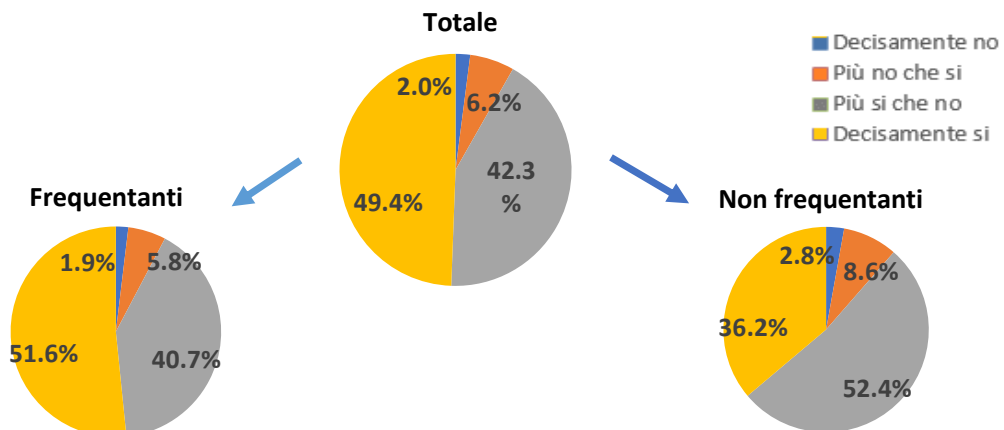


ATENEIO

N. complessivo di questionari compilati: 87.192

Nel complesso, è soddisfatto dell'insegnamento?

	Studenti frequentanti		Studenti non frequentanti		Totale	
	N. risposte	% col.	N. risposte	% col.	N. risposte	% col.
Decisamente no	1.367	1,9%	335	2,8%	1.702	2,0%
Più no che si	4.173	5,8%	1.021	8,6%	5.194	6,2%
Più si che no	29.219	40,7%	6.215	52,4%	35.434	42,3%
Decisamente si	37.061	51,6%	4.288	36,2%	41.349	49,4%
Totale	71.820	100,0%	11.859	100,0%	83.679	100,0%



INGEGNERIA ELETTRONICA	Studenti frequentanti						Studenti non frequentanti					
	2019/20			2020/21			2019/20			2020/21		
	N.	Media	Dev. stand.	N.	Media	Dev. stand.	N.	Media	Dev. stand.	N.	Media	Dev. stand.
1. Le conoscenze preliminari possedute sono risultate sufficienti per la comprensione degli argomenti previsti nel programma d'esame?	734	3,2	0,858	793	3,2	0,793	93	2,9	0,878	74	3,1	0,774
2. Le conoscenze che ha maturato negli altri insegnamenti del corso di laurea sono state sufficienti per la comprensione degli argomenti presentati nell'insegnamento che sta valutando?				764	3,2	0,756				73	3,1	0,685
3. Le conoscenze acquisite nel corso degli studi presso la Scuola secondaria di secondo grado sono state sufficienti per affrontare l'insegnamento che sta valutando?				755	2,8	1,051				73	2,8	0,986
4. Il programma dell'insegnamento è ridondante con altri insegnamenti del corso di laurea che ha frequentato?				791	1,9	0,943				73	2,3	1,068
5. Il carico di studio dell'insegnamento è proporzionato ai crediti assegnati?	735	3,2	0,897	778	3,2	0,870	90	3,0	0,814	73	3,0	0,825
6. Il materiale didattico (indicato e disponibile) è adeguato per lo studio della materia?	739	3,2	0,842	796	3,3	0,760	97	2,9	0,888	73	3,2	0,804
7. Le modalità di esame sono state definite in modo chiaro?	732	3,4	0,795	787	3,5	0,709	92	3,3	0,758	73	3,4	0,702
8. Gli orari di svolgimento di lezioni, esercitazioni e altre eventuali attività didattiche sono rispettati?	739	3,7	0,546	795	3,7	0,527						
9. Il docente stimola/motiva l'interesse verso la disciplina?	735	3,2	0,826	794	3,3	0,762						
10. Il docente espone gli argomenti in modo chiaro?	741	3,2	0,822	801	3,3	0,738						
11. Le attività didattiche integrative (esercitazioni, tutorati, laboratori, etc...) sono utili all'apprendimento della materia?	595	3,2	0,832	670	3,4	0,754						
12. L'insegnamento è stato svolto in maniera coerente con quanto dichiarato sul sito Web del corso di studio?	635	3,6	0,623	699	3,6	0,542						
13. Il docente è reperibile per chiarimenti e spiegazioni?	661	3,7	0,544	712	3,8	0,480	66	3,6	0,558	61	3,6	0,690
14. E' interessato/a agli argomenti trattati nell'insegnamento?	739	3,4	0,728	801	3,4	0,696	100	3,2	0,787	73	3,2	0,800
15. Nel complesso, è soddisfatto dell'insegnamento?	739	3,3	0,758	799	3,4	0,692	91	3,1	0,721	74	3,2	0,688

DPIA - DIPARTIMENTO POLITECNICO DI INGEGNERIA E ARCHITETTURA	Studenti frequentanti						Studenti non frequentanti					
	2019/20			2020/21			2019/20			2020/21		
	N.	Media	Dev. stand.	N.	Media	Dev. stand.	N.	Media	Dev. stand.	N.	Media	Dev. Stand.
1. Le conoscenze preliminari possedute sono risultate sufficienti per la comprensione degli argomenti previsti nel programma d'esame?	7.780	3,2	0,805	7.497	3,1	0,816	1.529	3,0	0,781	1.205	3,0	0,809
2. Le conoscenze che ha maturato negli altri insegnamenti del corso di laurea sono state sufficienti per la comprensione degli argomenti presentati nell'insegnamento che sta valutando?				7.260	3,1	0,781				1.185	3,0	0,762
3. Le conoscenze acquisite nel corso degli studi presso la Scuola secondaria di secondo grado sono state sufficienti per affrontare l'insegnamento che sta valutando?				7.185	2,7	1,018				1.178	2,6	0,972
4. Il programma dell'insegnamento è ridondante con altri insegnamenti del corso di laurea che ha frequentato?				7.398	2,0	0,984				1.173	2,1	0,952
5. Il carico di studio dell'insegnamento è proporzionato ai crediti assegnati?	7.782	3,2	0,805	7.424	3,2	0,802	1.541	3,1	0,815	1.186	3,0	0,833
6. Il materiale didattico (indicato e disponibile) è adeguato per lo studio della materia?	7.765	3,3	0,799	7.480	3,3	0,775	1.558	3,1	0,831	1.189	3,2	0,813
7. Le modalità di esame sono state definite in modo chiaro?	7.794	3,4	0,770	7.481	3,4	0,769	1.504	3,4	0,727	1.159	3,3	0,756
8. Gli orari di svolgimento di lezioni, esercitazioni e altre eventuali attività didattiche sono rispettati?	7.825	3,7	0,597	7.527	3,7	0,589						
9. Il docente stimola/motiva l'interesse verso la disciplina?	7.795	3,3	0,798	7.508	3,3	0,794						
10. Il docente espone gli argomenti in modo chiaro?	7.834	3,3	0,789	7.562	3,3	0,771						
11. Le attività didattiche integrative (esercitazioni, tutorati, laboratori, etc...) sono utili all'apprendimento della materia?	6.231	3,4	0,744	6.062	3,4	0,755						
12. L'insegnamento è stato svolto in maniera coerente con quanto dichiarato sul sito Web del corso di studio?	6.540	3,6	0,584	6.464	3,6	0,582						
13. Il docente è reperibile per chiarimenti e spiegazioni?	6.995	3,7	0,583	6.877	3,7	0,562	1.149	3,5	0,647	962	3,5	0,653
14. E' interessato/a agli argomenti trattati nell'insegnamento?	7.846	3,4	0,722	7.556	3,3	0,733	1.597	3,1	0,810	1.232	3,1	0,829
15. Nel complesso, è soddisfatto dell'insegnamento?	7.822	3,3	0,736	7.549	3,3	0,738	1.486	3,1	0,721	1.172	3,1	0,774

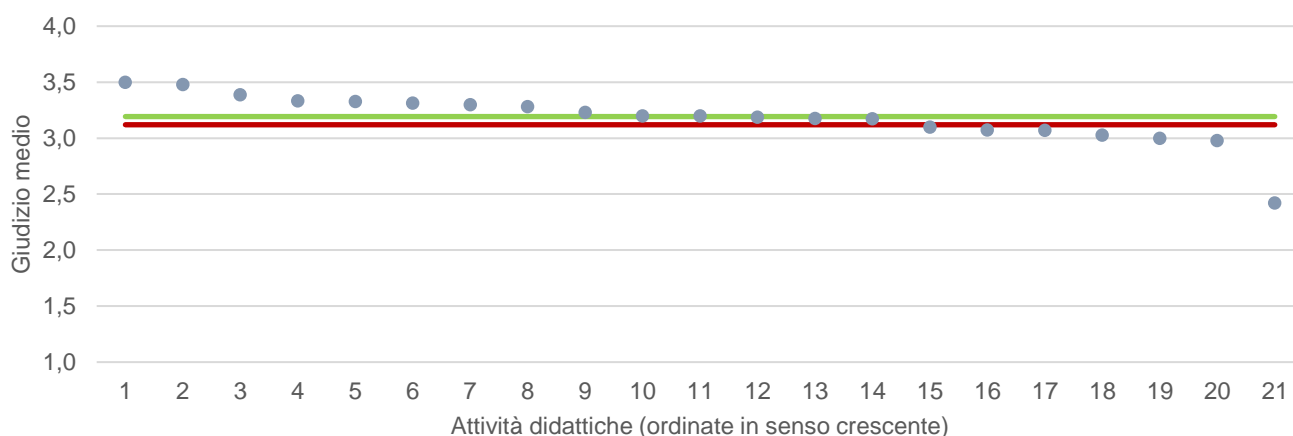
Note. : "N." corrisponde al numero di casi (risposte) validi. Valori medi calcolati assegnando: 1="Decisamente no"; 2="Più no che si"; 3="Più si che no"; 4="Decisamente si". La deviazione standard è una misura della dispersione attorno alla media dei giudizi espressi dagli studenti.

Note ai grafici:

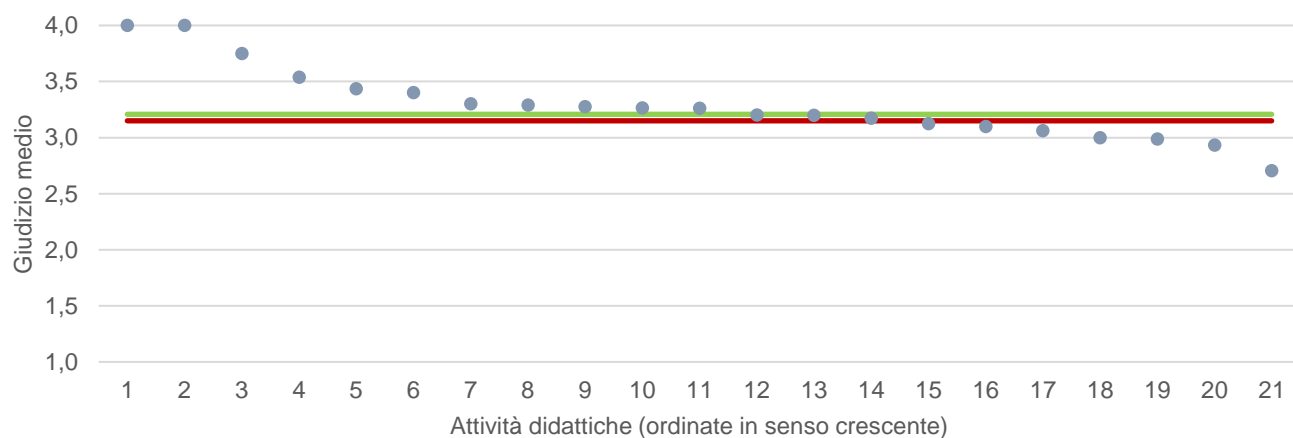
- i dati si riferiscono alle valutazioni dell' a.a. 2020-2021 relative agli studenti "frequentanti" e "non frequentanti";
- la scala di valutazione utilizzata all'interno del questionario va da 1 a 4: 1 "Decisamente NO", 2 "Più NO che SI", 3 "Più SI che No", 4 "Decisamente SI";
- nel caso in cui il valore medio di Ateneo coincida con il valore medio a livello di Corso di Studio all'interno del grafico sarà presente un'unica linea orizzontale di riferimento;
- il questionario compilato dagli studenti "non frequentanti" contiene un numero di domande inferiore a quello rivolto agli studenti "frequentanti", pertanto, se le attività didattiche (AD) sono state valutate solamente da studenti "non frequentanti", tali AD non compariranno nella rappresentazione grafica delle domande somministrate ai soli studenti "frequentanti".
Sarà presente un numero minore di AD anche nel caso in cui tutti gli studenti abbiano risposto "non so" a una specifica domanda.

● Media punteggio Att. Didattica — Media punteggio Ateneo — Media punteggio CdS

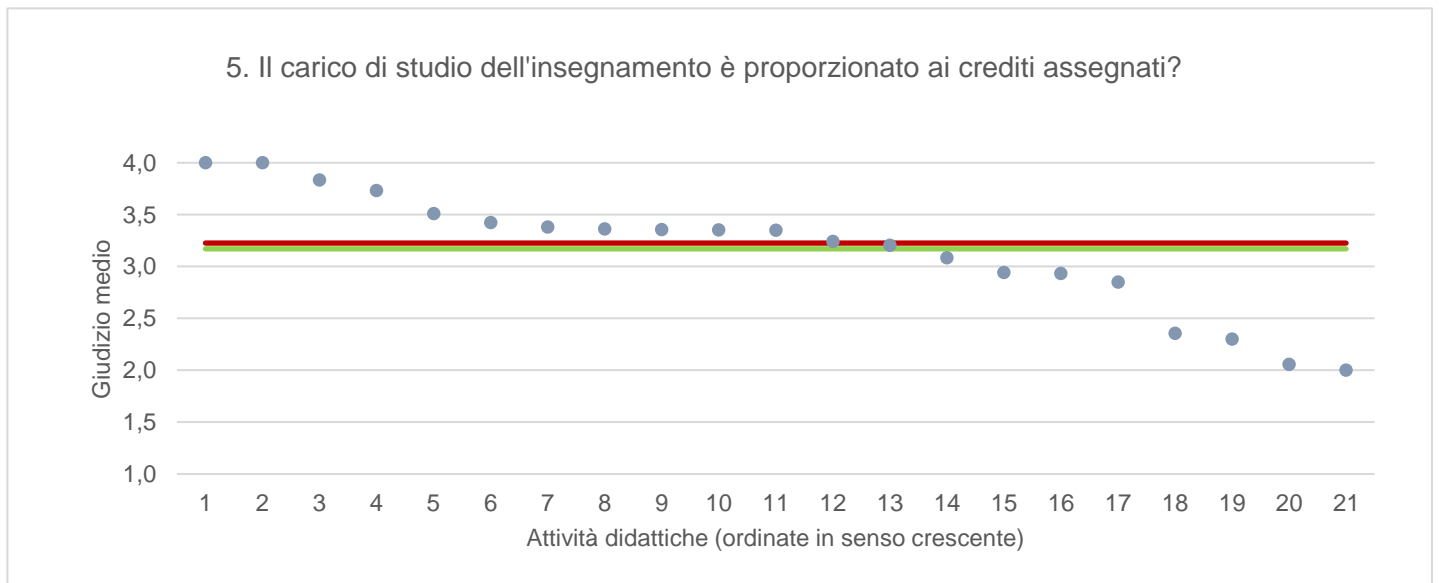
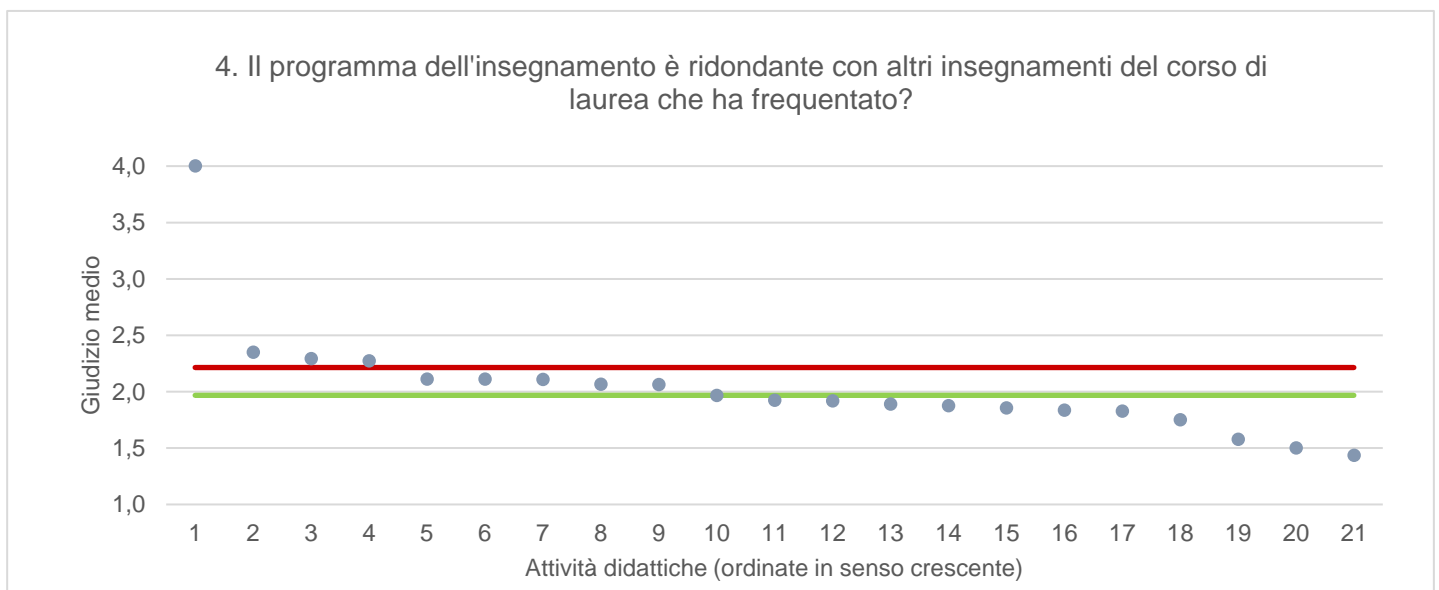
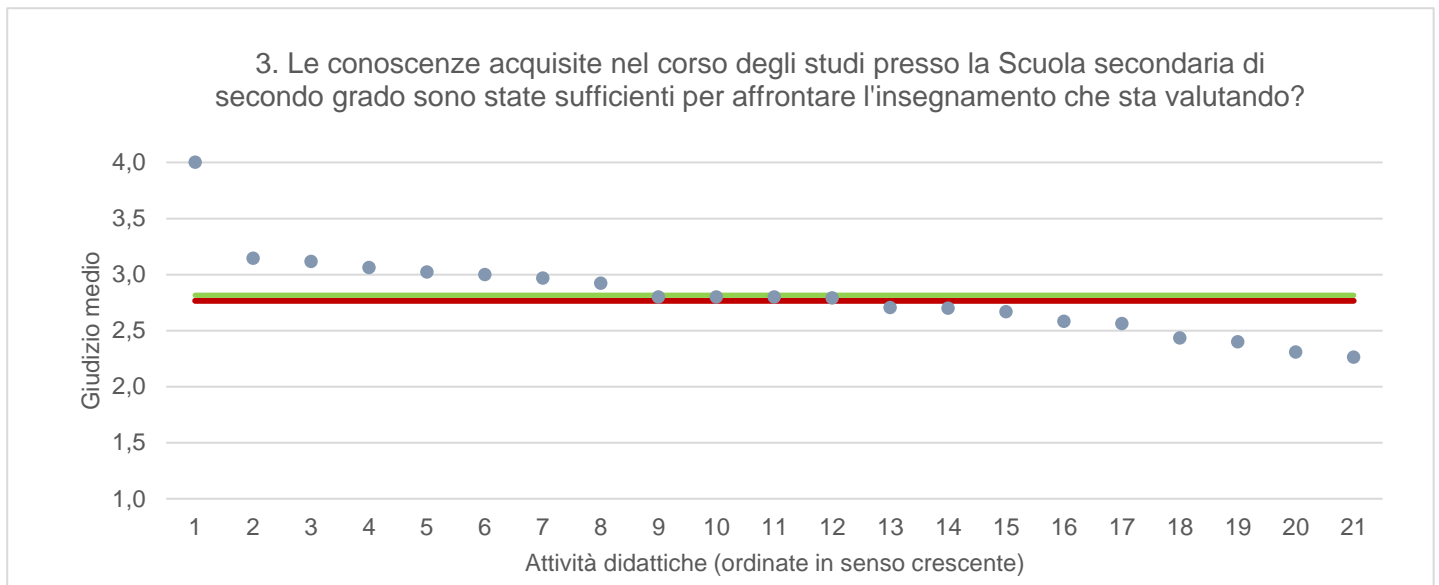
1. Le conoscenze preliminari possedute sono risultate sufficienti per la comprensione degli argomenti previsti nel programma d'esame?



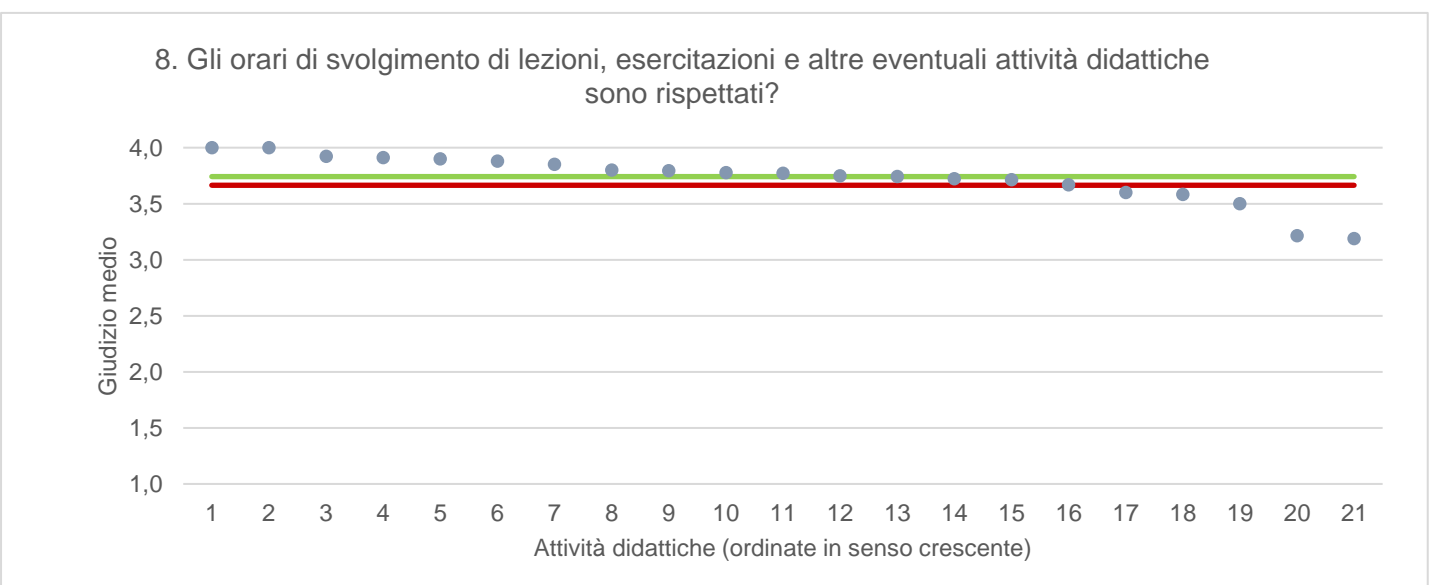
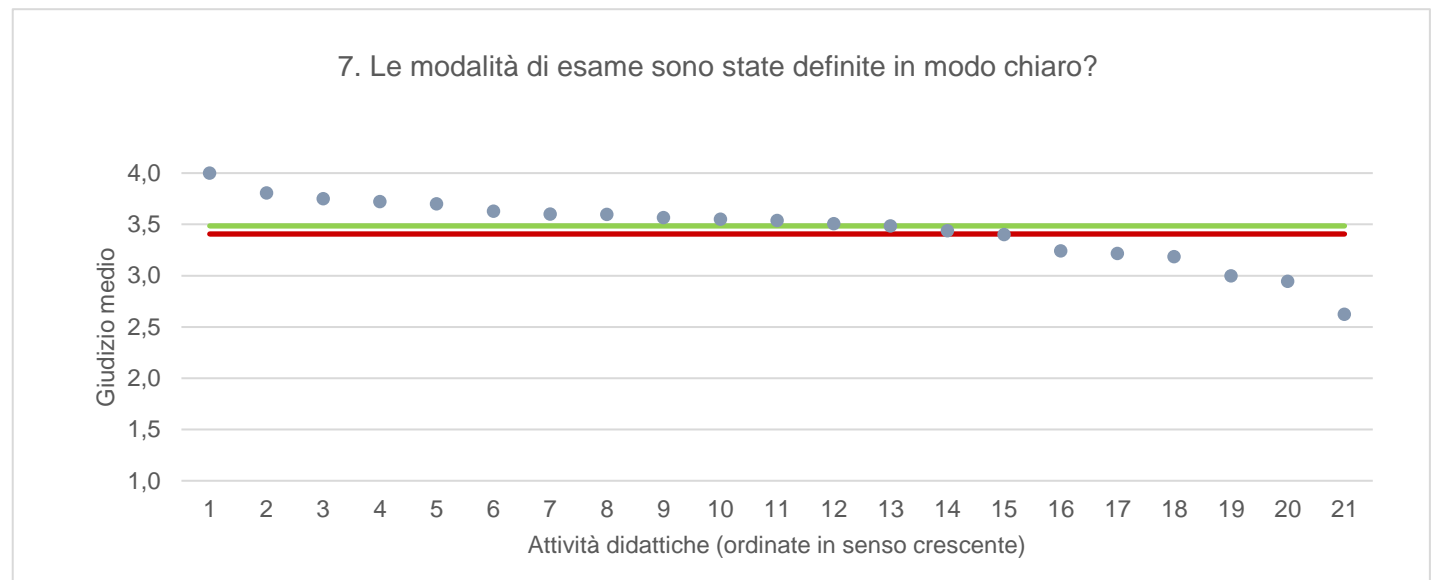
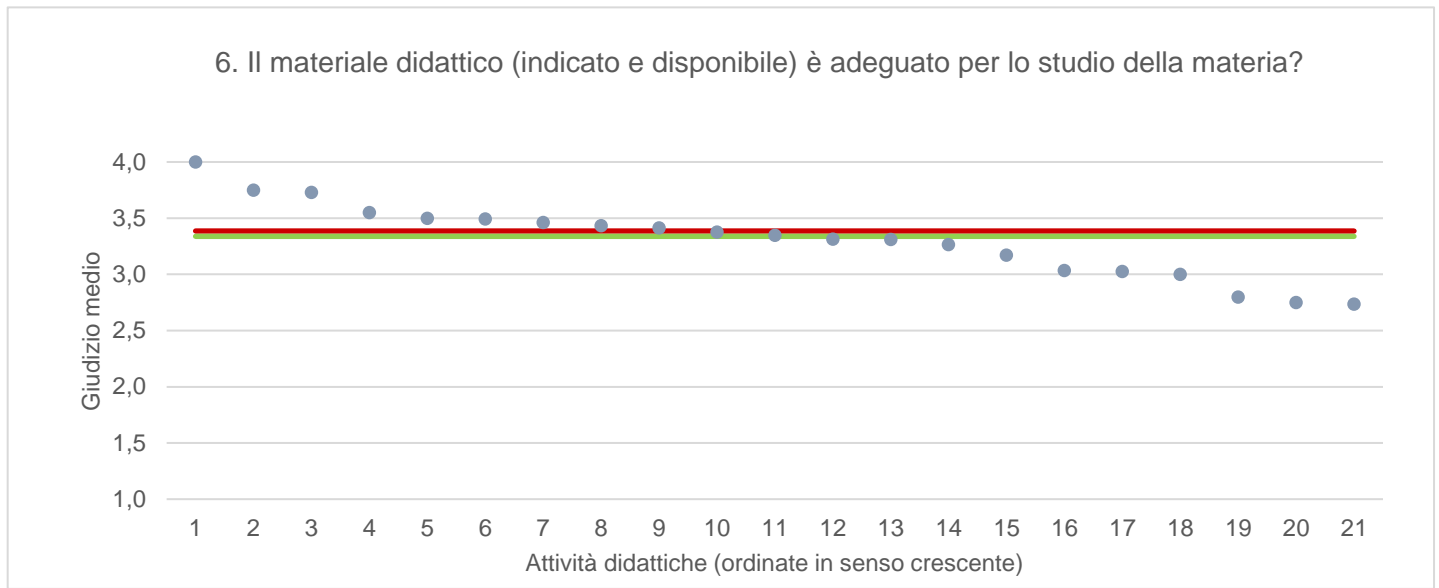
2. Le conoscenze che ha maturato negli altri insegnamenti del corso di laurea sono state sufficienti per la comprensione degli argomenti presentati nell'insegnamento che sta valutando?



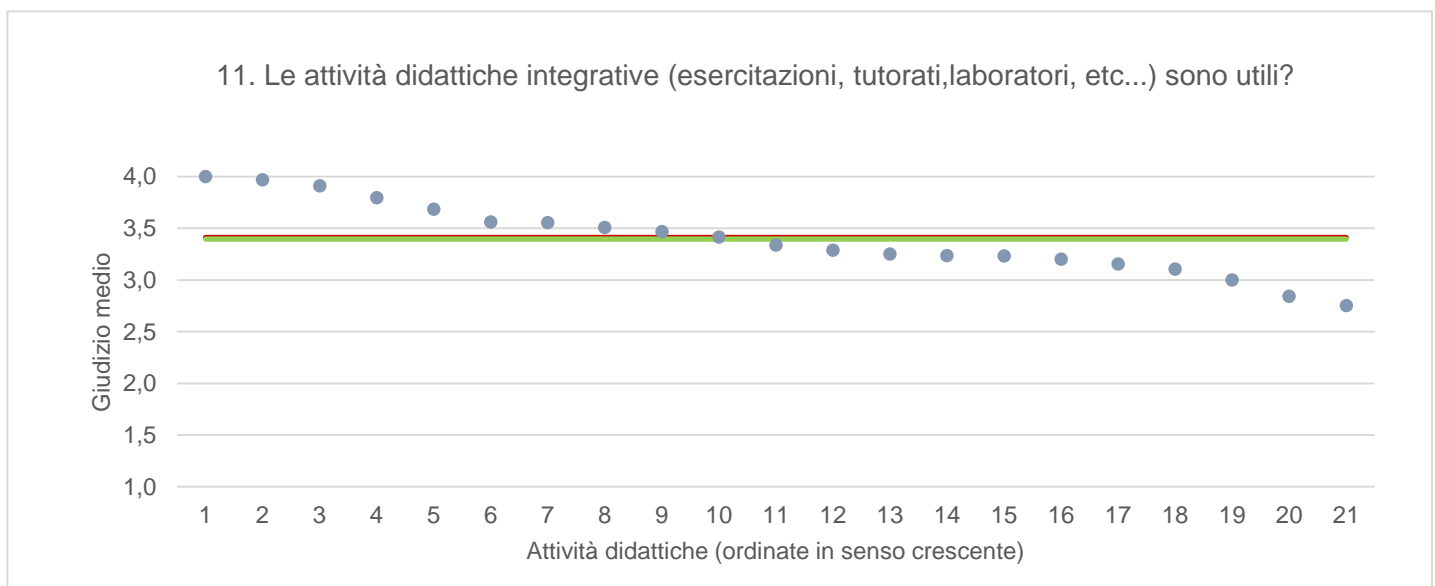
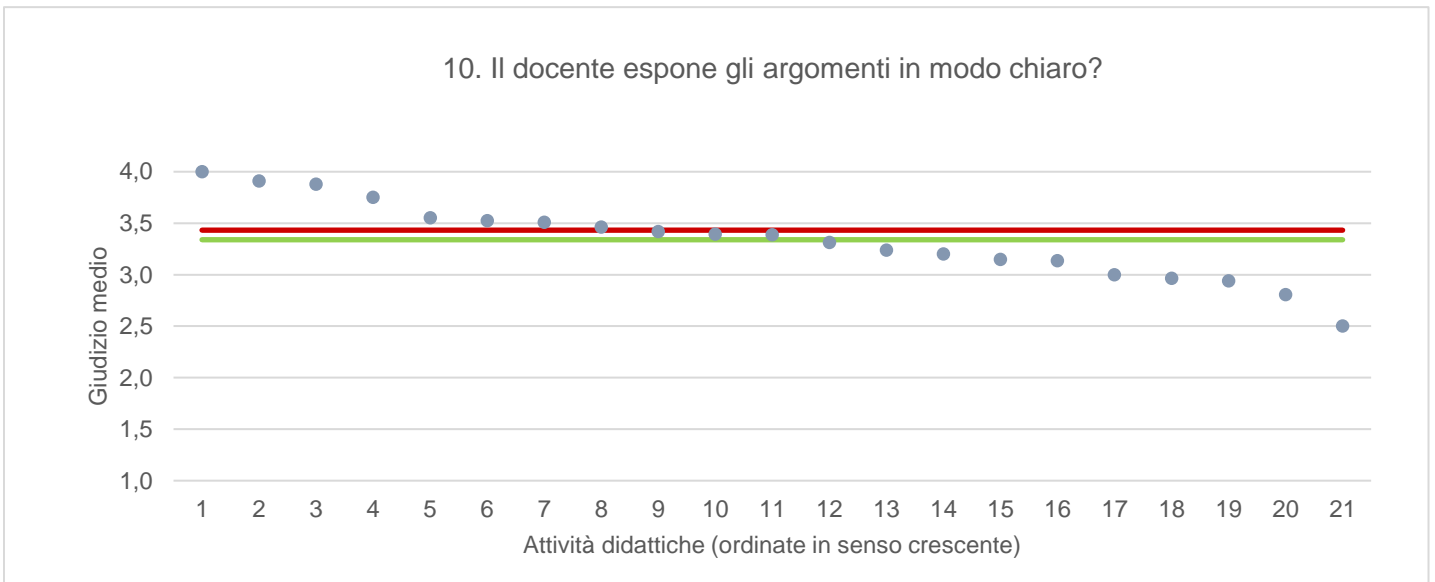
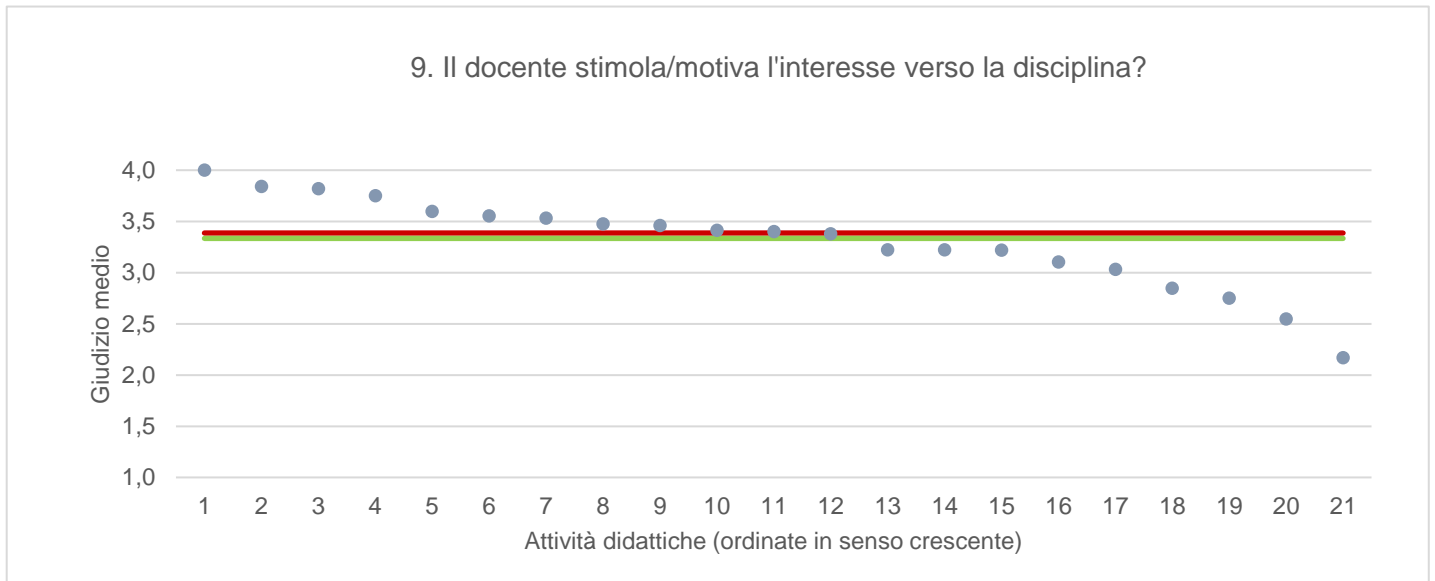
● Media punteggio Att. Didattica — Media punteggio Ateneo — Media punteggio CdS



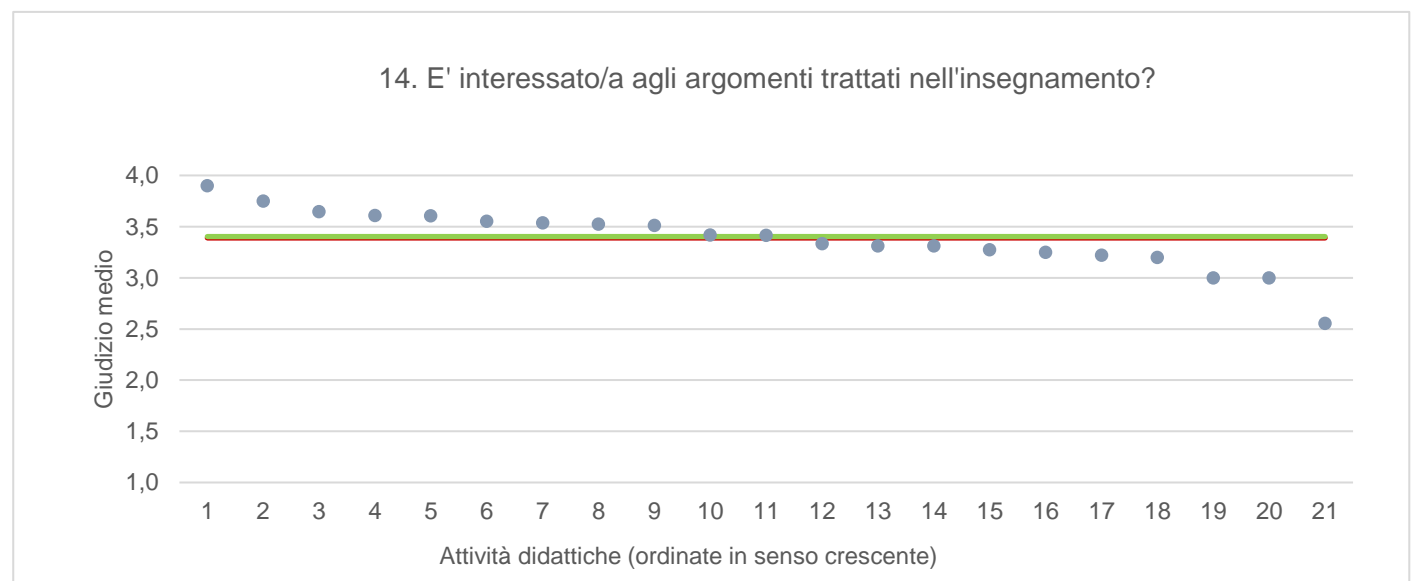
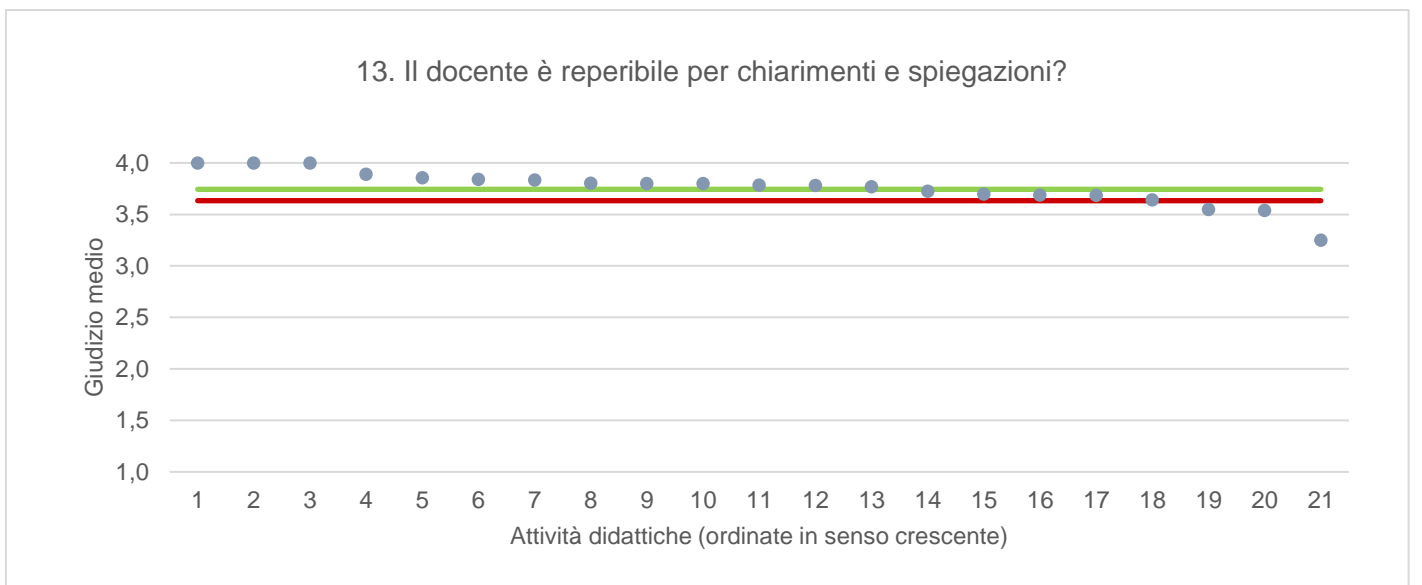
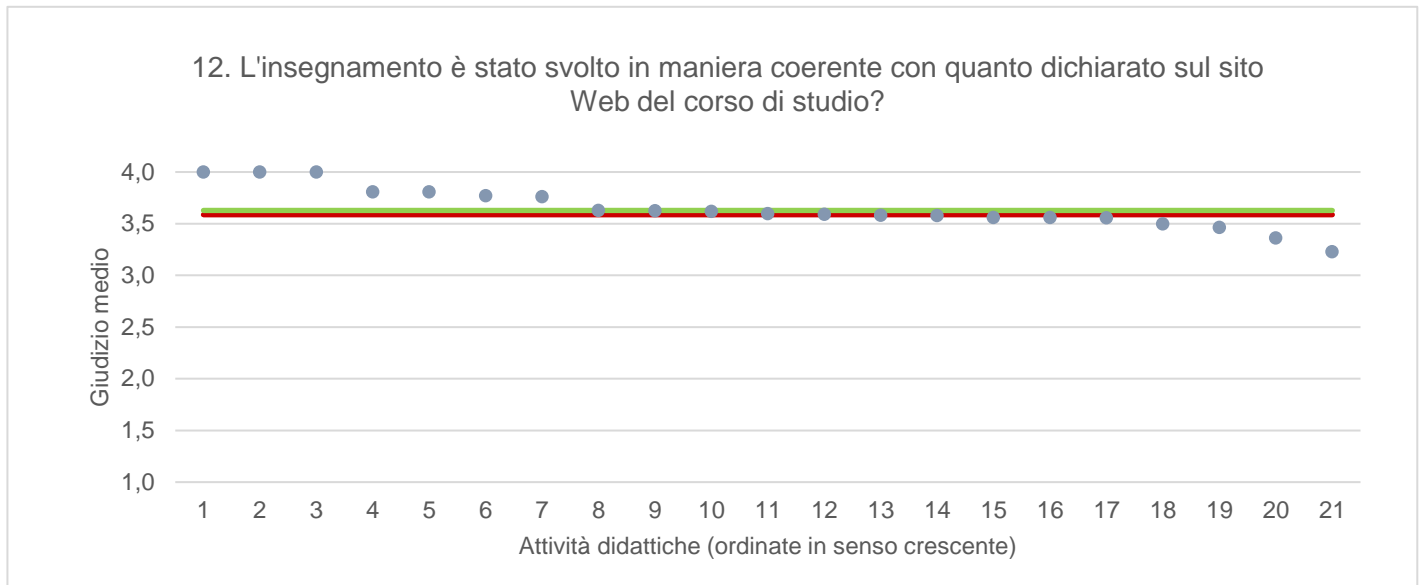
● Media punteggio Att. Didattica — Media punteggio Ateneo — Media punteggio CdS



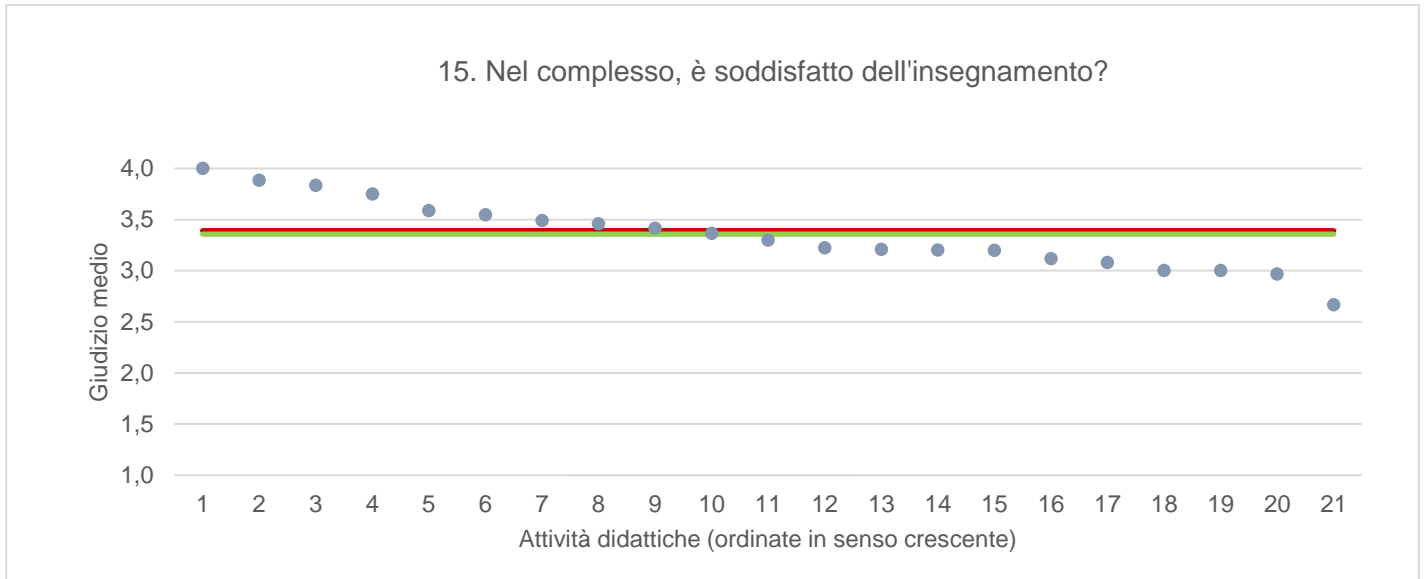
● Media punteggio Att. Didattica — Media punteggio Ateneo — Media punteggio CdS



● Media punteggio Att. Didattica — Media punteggio Ateneo — Media punteggio CdS



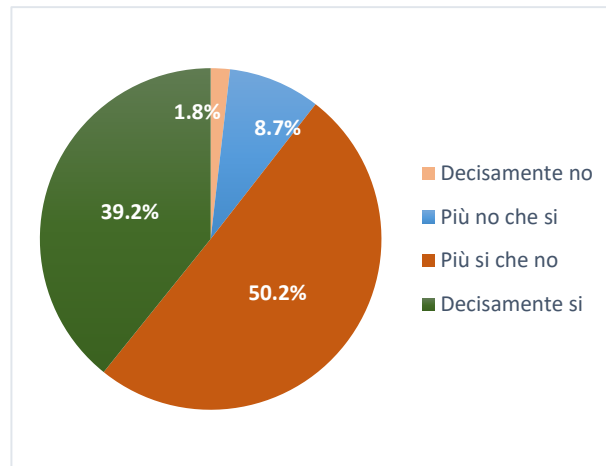
● Media punteggio Att. Didattica — Media punteggio Ateneo — Media punteggio CdS



INGEGNERIA ELETTRONICA

Ritiene che le modalità di interazione online con il docente siano efficaci?

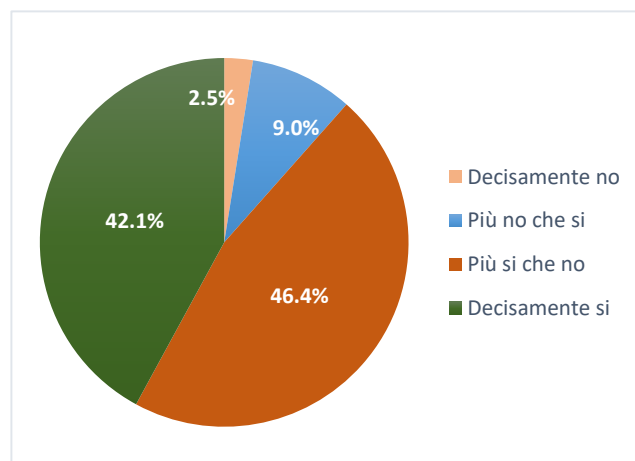
	N. risposte	% col.
Decisamente no	15	1,8%
Più no che si	72	8,7%
Più si che no	415	50,2%
Decisamente si	324	39,2%
Totale	826	100,0%



ATENEO

Ritiene che le modalità di interazione online con il docente siano efficaci?

Studenti frequentanti		
	N. risposte	% col.
Decisamente no	1.929	2,5%
Più no che si	6.951	9,0%
Più si che no	35.673	46,4%
Decisamente si	32.351	42,1%
Totale	76.904	100,0%



INGEGNERIA ELETTRONICA		A.A. 2019/20		A.A. 2020/21	
		N. risposte	% col.	N. risposte	% col.
Durante la frequenza di questo insegnamento ha usufruito di didattica a distanza?	Si	Dati non disponibili. Tali domande sono state somministrate a partire dall'a.a. 2020-21.		840	94,4%
	No			50	5,6%
	Totale			890	100,0%
Le attività disponibili online in che modalità sono erogate?	In streaming			799	95,1%
	come lezioni pre-registrate			41	4,9%
	Totale			840	100,0%
Se ha necessità di chiarimenti, come interagisce con il docente? (consentita più di una risposta)	tramite chat			346	25,8%
	attivando il microfono e ponendo direttamente la domanda			627	46,7%
	una volta terminata la lezione, tramite e-mail o altro applicativo			370	27,6%
	Totale			1.343	100,0%
Ritiene che le modalità di interazione online con il docente siano efficaci?	Decisamente no	15	1,8%		
	Più no che si	72	8,7%		
	Più si che no	415	50,2%		
	Decisamente si	324	39,2%		
	Totale	826	100,0%		
	Giudizio complessivo*	3,3			
Nel caso di didattica in streaming, il docente mette a disposizione le registrazioni delle lezioni?	Si	799	95,1%		
	No	31	3,7%		
	Le lezioni erano pre-registrate	10	1,2%		
	Totale	840	100,0%		

* Valore medio calcolato assegnando: 1="Decisamente no"; 2="Più no che si"; 3="Più si che no"; 4="Decisamente si"

DPIA - DIPARTIMENTO POLITECNICO DI INGEGNERIA E ARCHITETTURA		A.A. 2019/20		A.A. 2020/21	
		N. risposte	% col.	N. risposte	% col.
Durante la frequenza di questo insegnamento ha usufruito di didattica a distanza?	Si	Dati non disponibili. Tali domande sono state somministrate a partire dall'a.a. 2020-21.		8.346	92,8%
	No			650	7,2%
	Totale			8.996	100,0%
Le attività disponibili online in che modalità sono erogate?	In streaming			7.985	90,9%
	come lezioni pre-registrate			361	9,1%
	Totale			8.346	100,0%
Se ha necessità di chiarimenti, come interagisce con il docente? (consentita più di una risposta)	tramite chat			3.180	25,9%
	attivando il microfono e ponendo direttamente la domanda			5.917	48,2%
	una volta terminata la lezione, tramite e-mail o altro applicativo			3.190	26,0%
	Totale			12.287	100,0%
Ritiene che le modalità di interazione online con il docente siano efficaci?	Decisamente no	205	2,5%		
	Più no che si	864	10,6%		
	Più si che no	3.950	48,6%		
	Decisamente si	3.104	38,2%		
	Totale	8.123	100,0%		
	Giudizio complessivo*	3,2			
Nel caso di didattica in streaming, il docente mette a disposizione le registrazioni delle lezioni?	Si	7.774	93,1%		
	No	438	5,2%		
	Le lezioni erano pre-registrate	134	1,6%		
	Totale	8.346	100,0%		

* Valore medio calcolato assegnando: 1="Decisamente no"; 2="Più no che si"; 3="Più si che no"; 4="Decisamente si"