

## Scheda Unica Annuale - Soddisfazione per il corso di studio concluso e condizione occupazionale dei laureati

### Opzioni:

I dati **non includono** i laureati di corsi equivalenti del 509.  
 I dati sono confrontati con il totale della **classe di laurea** del complesso degli atenei.

### Soddisfazione per il corso di studio concluso

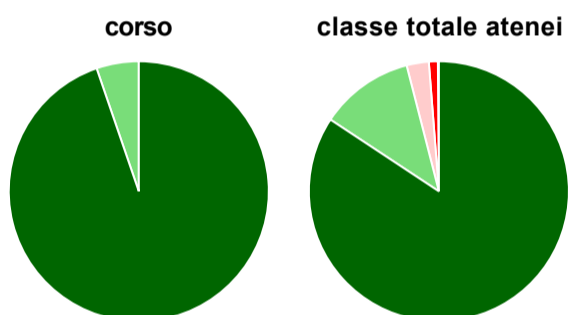
dati aggiornati ad aprile 2020

Ateneo: **Università degli Studi di UDINE - laurea di primo livello**  
 Classe: **ingegneria dell'informazione (L-8)**  
 Corso: **ingegneria elettronica (L-8)**

Laureati nell'anno solare 2019 (*valori assoluti*)  
 Laureati: **36**  
 Intervistati: **35**  
 Collettivo esaminato<sup>(a)</sup>: **20** [scheda di dettaglio](#)

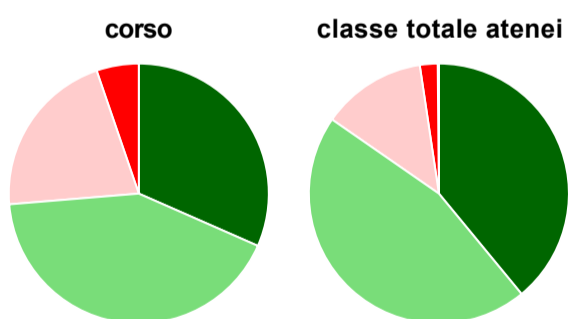
(a) Per una migliore confrontabilità della documentazione, si riportano i dati relativi ai **soli laureati che si sono iscritti al corso di laurea in anni recenti**, cioè a partire dal 2015: 20 di cui 19 intervistati.

#### Hanno frequentato regolarmente



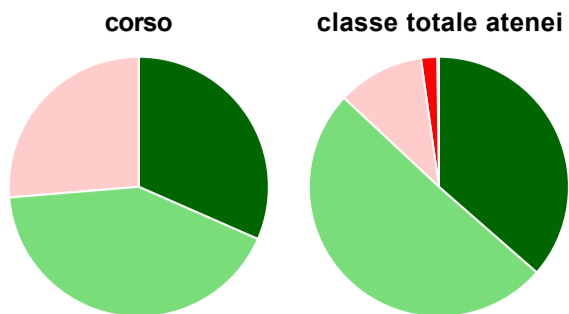
	corso	classe totale atenei
più del 75% degli insegnamenti previsti	94,7%	84,3%
tra il 50% e il 75%	5,3%	11,7%
tra il 25% e il 50%	-	2,8%
meno del 25%	-	1,1%
non rispondono	-	0,1%
<b>Totale</b>	<b>100%</b>	<b>100%</b>

#### Hanno ritenuto il carico di studio degli insegnamenti adeguato alla durata del corso di studio



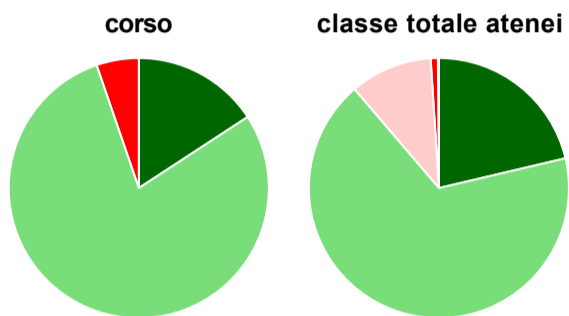
	corso	classe totale atenei
decisamente sì	31,6%	39,0%
più sì che no	42,1%	45,6%
più no che sì	21,1%	13,0%
decisamente no	5,3%	2,2%
non rispondono	-	0,1%
<b>Totale</b>	<b>100%</b>	<b>100%</b>

### Hanno ritenuto l'organizzazione degli esami (appelli, orari, informazioni, prenotazioni, ...) soddisfacente



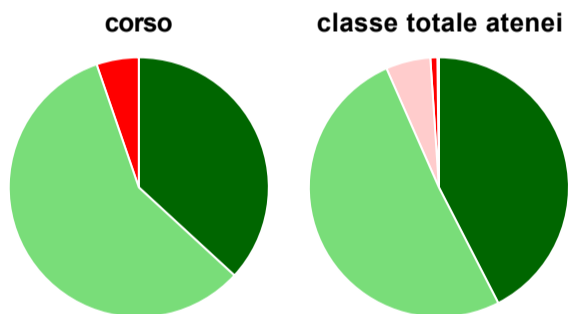
	corso	classe totale atenei
sempre o quasi sempre	31,6%	36,4%
per più della metà degli esami	42,1%	50,5%
per meno della metà degli esami	26,3%	10,8%
mai o quasi mai	-	2,0%
non rispondono	-	0,2%
<b>Totale</b>	<b>100%</b>	<b>100%</b>

### Sono soddisfatti dei rapporti con i docenti in generale



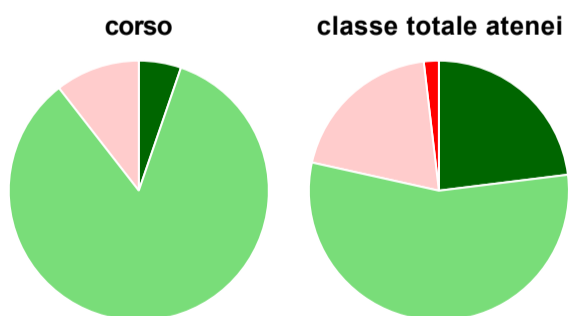
	corso	classe totale atenei
decisamente sì	15,8%	21,3%
più sì che no	78,9%	67,4%
più no che sì	-	10,2%
decisamente no	5,3%	0,9%
non rispondono	-	0,1%
<b>Totale</b>	<b>100%</b>	<b>100%</b>

### Sono complessivamente soddisfatti del corso di laurea



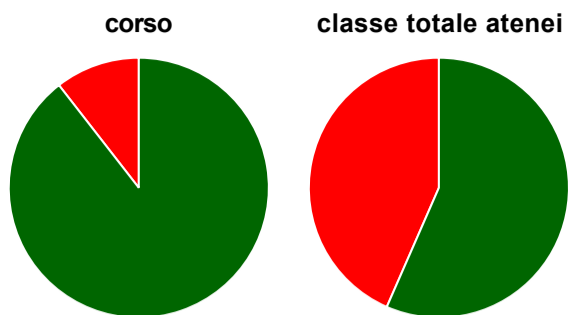
	corso	classe totale atenei
decisamente sì	36,8%	42,4%
più sì che no	57,9%	50,9%
più no che sì	-	5,6%
decisamente no	5,3%	0,9%
non rispondono	-	0,2%
<b>Totale</b>	<b>100%</b>	<b>100%</b>

### Valutazione delle aule



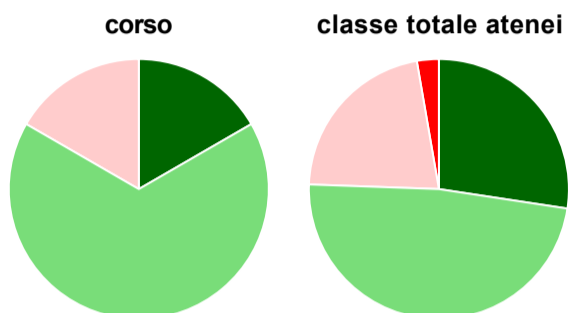
	corso	classe totale atenei
<b>Hanno utilizzato le aule:</b>	<b>100,0%</b>	<b>99,7%</b>
<b>Valutazione (per 100 fruitori):</b>		
sempre o quasi sempre adeguate	5,3%	23,0%
spesso adeguate	84,2%	55,4%
raramente adeguate	10,5%	19,7%
mai adeguate	-	1,9%
<b>Totale</b>	<b>100%</b>	<b>100%</b>

### Valutazione delle postazioni informatiche



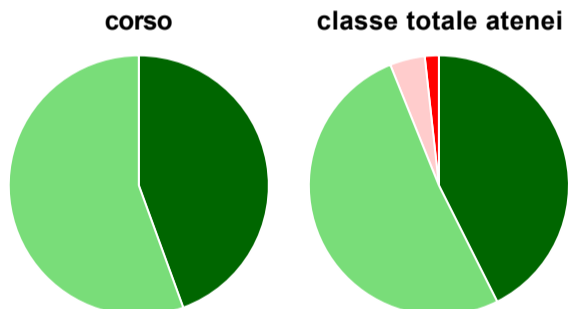
	corso	classe totale atenei
<b>Hanno utilizzato le postazioni informatiche:</b>	<b>100,0%</b>	<b>91,5%</b>
<b>Valutazione (per 100 fruitori):</b>		
in numero adeguato	89,5%	56,6%
in numero inadeguato	10,5%	43,4%
<b>Totale</b>	<b>100%</b>	<b>100%</b>

### Valutazione delle attrezzature per le altre attività didattiche (laboratori, attività pratiche, ...)



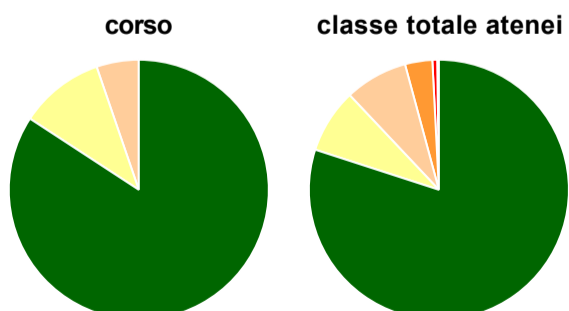
	corso	classe totale atenei
<b>Hanno utilizzato le attrezzature per le altre attività didattiche (laboratori, attività pratiche, ...):</b>	<b>94,7%</b>	<b>88,9%</b>
<b>Valutazione (per 100 fruitori):</b>		
sempre o quasi sempre adeguate	16,7%	27,4%
spesso adeguate	66,7%	48,2%
raramente adeguate	16,7%	21,7%
mai adeguate	-	2,7%
<b>Totale</b>	<b>100%</b>	<b>100%</b>

### Valutazione dei servizi di biblioteca (prestito/consultazione, orari di apertura, ...)



	corso	classe totale atenei
<b>Hanno utilizzato i servizi di biblioteca (prestito/consultazione, orari di apertura, ...):</b>	<b>94,7%</b>	<b>74,7%</b>
<b>Valutazione (per 100 fruitori):</b>		
decisamente positiva	44,4%	42,6%
abbastanza positiva	55,6%	51,3%
abbastanza negativa	-	4,4%
decisamente negativa	-	1,7%
<b>Totale</b>	<b>100%</b>	<b>100%</b>

### Si iscriverebbero di nuovo all'università?



	corso	classe totale atenei
sì, allo stesso corso dell'Ateneo	84,2%	80,0%
sì, ma ad un altro corso dell'Ateneo	10,5%	8,0%
sì, allo stesso corso, ma in un altro Ateneo	5,3%	7,8%
sì, ma ad un altro corso e in un altro Ateneo	-	3,4%
non si iscriverebbero più all'università	-	0,6%
non rispondono	-	0,2%
<b>Totale</b>	<b>100%</b>	<b>100%</b>

# Condizione occupazionale

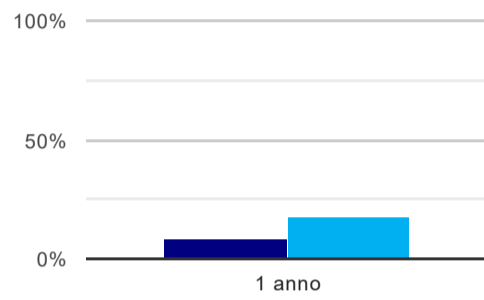
Anno di indagine: **2019**  
dati aggiornati ad aprile 2020

Ateneo: **Università degli Studi di UDINE - laurea di primo livello**  
Classe: **ingegneria dell'informazione (L-8)**  
Corso: **ingegneria elettronica (L-8)**

(valori assoluti)	Laureati	Intervistati	Collettivo esaminato <sup>(b)</sup>
Laureati del 2018 a 1 anno:	24	15	13 <a href="#">scheda di dettaglio</a>

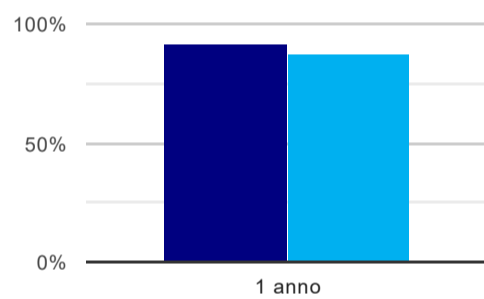
<sup>(b)</sup> Per una migliore confrontabilità della documentazione, si riportano i dati relativi ai **solli laureati che non lavoravano al momento della laurea**.

## Tasso di occupazione<sup>(1)</sup>



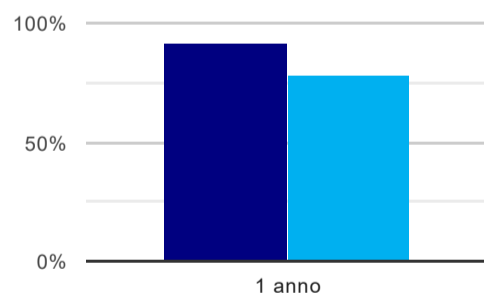
	1 anno
corso	7,7%
classe totale atenei	18,4%

## Laureati attualmente iscritti ad un corso di laurea magistrale<sup>(2)</sup>



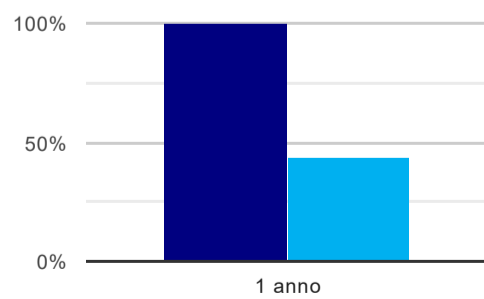
	1 anno
corso	92,3%
classe totale atenei	87,2%

## Laureati che non lavorano, non cercano lavoro, ma sono impegnati in un corso universitario o in un tirocinio/praticantato<sup>(3)</sup>



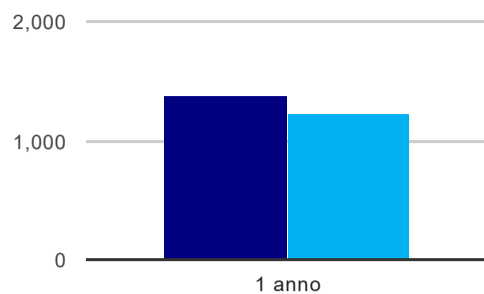
	1 anno
corso	92,3%
classe totale atenei	78,2%

## Occupati che, nel lavoro, utilizzano in misura elevata le competenze acquisite con la laurea



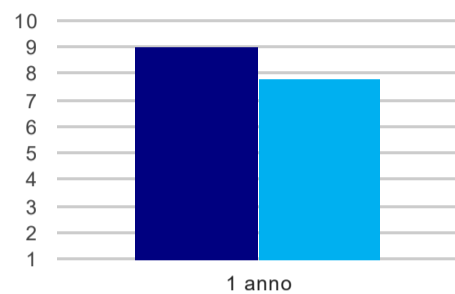
	1 anno
corso	100,0%
classe totale atenei	43,8%

### Retribuzione mensile netta (medie, in euro)



	1 anno
corso	1.376
classe totale atenei	1.222

### Soddisfazione per il lavoro svolto (medie, scala 1-10)



	1 anno
corso	9,0
classe totale atenei	7,8

(1) sono considerati occupati tutti coloro che dichiarano di svolgere una qualsiasi attività, anche di formazione o non in regola, purché retribuita.

(2) sono considerati anche i laureati iscritti ad un corso a ciclo unico, al corso in Scienze della Formazione primaria, nonché ad un corso di secondo livello presso una delle Istituzioni di Alta Formazione Artistica e Musicale.

(3) sono compresi quanti risultano impegnati in dottorati di ricerca, scuole di specializzazione, master universitari e, per i laureati di primo livello, altri corsi di laurea (di qualunque tipo, compresi i corsi attivati presso una delle Istituzioni di Alta Formazione Artistica e Musicale).