

## Ingegneria civile e ambientale - già ingegneria civile (L-7) Università degli Studi di UDINE

### Scheda Unica Annuale - Soddisfazione per il corso di studio concluso e condizione occupazionale dei laureati

**Opzioni:**

I dati **non includono** i laureati di corsi equivalenti dell'ordinamento D.M. n. 509/1999.  
 I dati sono confrontati con il totale della **classe di laurea del complesso degli atenei**.

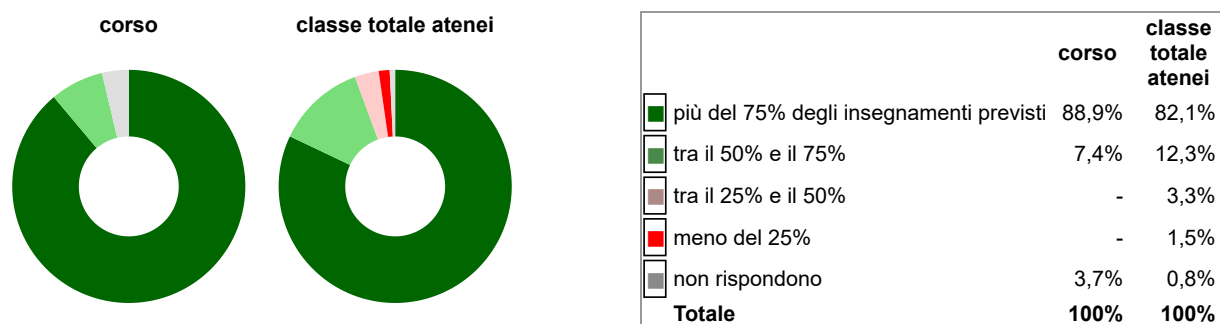
### Soddisfazione per il corso di studio concluso

dati aggiornati ad aprile 2024

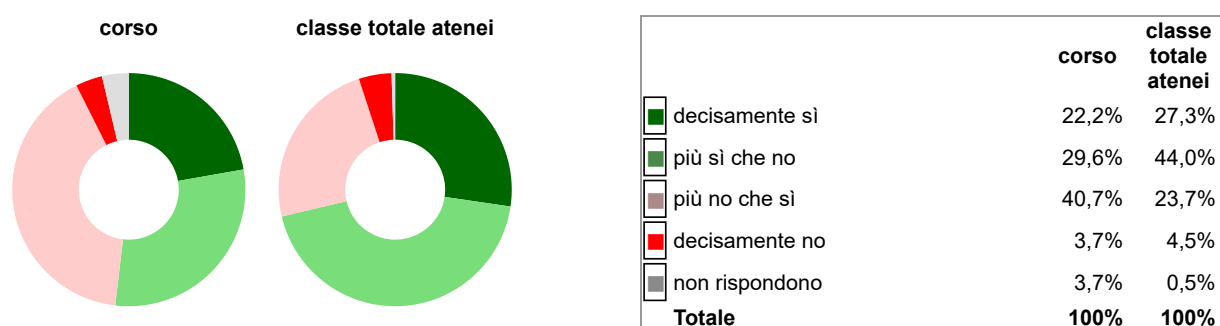
Ateneo: **Università degli Studi di UDINE - laurea di primo livello**  
 Classe: **ingegneria civile e ambientale (L-7)**  
 Corso: **ingegneria civile e ambientale - già ingegneria civile (L-7)**

Laureati nell'anno solare 2023 (*valori assoluti*)  
 Laureati: **31**  
 Intervistati: **27**  
[scheda di dettaglio](#)

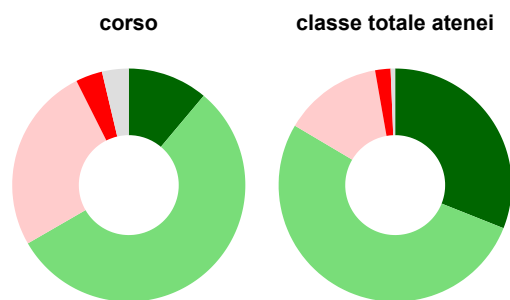
#### Hanno frequentato regolarmente



#### Hanno ritenuto il carico di studio degli insegnamenti adeguato alla durata del corso di studio

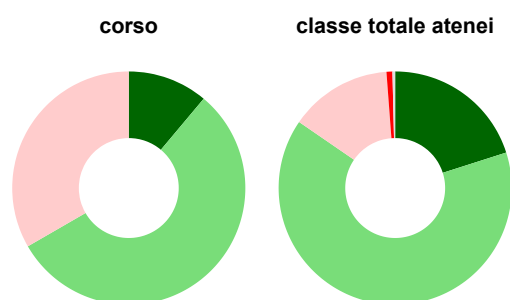


### Hanno ritenuto l'organizzazione degli esami (appelli, orari, informazioni, prenotazioni, ...) soddisfacente



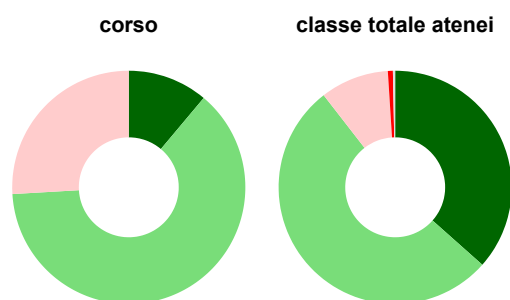
	corso	classe totale atenei
■ sempre o quasi sempre	11,1%	31,0%
■ per più della metà degli esami	55,6%	52,5%
■ per meno della metà degli esami	25,9%	13,7%
■ mai o quasi mai	3,7%	2,1%
■ non rispondono	3,7%	0,6%
<b>Totale</b>	<b>100%</b>	<b>100%</b>

### Sono soddisfatti dei rapporti con i docenti in generale



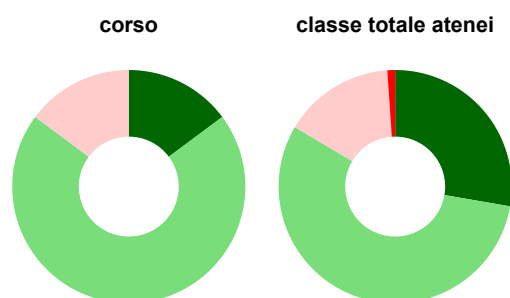
	corso	classe totale atenei
■ decisamente sì	11,1%	20,1%
■ più sì che no	55,6%	64,5%
■ più no che sì	33,3%	14,2%
■ decisamente no	-	0,8%
■ non rispondono	-	0,4%
<b>Totale</b>	<b>100%</b>	<b>100%</b>

### Sono complessivamente soddisfatti del corso di laurea



	corso	classe totale atenei
■ decisamente sì	11,1%	36,6%
■ più sì che no	63,0%	52,9%
■ più no che sì	25,9%	9,5%
■ decisamente no	-	0,7%
■ non rispondono	-	0,3%
<b>Totale</b>	<b>100%</b>	<b>100%</b>

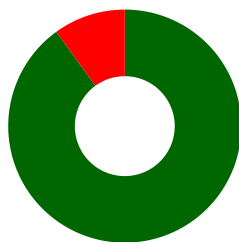
### Valutazione delle aule



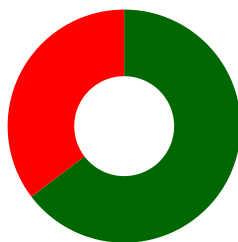
	corso	classe totale atenei
<b>Hanno utilizzato le aule:</b>	<b>100,0%</b>	<b>99,2%</b>
<b>Valutazione (per 100 fruitori):</b>		
■ sempre o quasi sempre adeguate	14,8%	27,7%
■ spesso adeguate	70,4%	55,8%
■ raramente adeguate	14,8%	15,4%
■ mai adeguate	-	1,1%
<b>Totale</b>	<b>100%</b>	<b>100%</b>

### Valutazione delle postazioni informatiche

corso



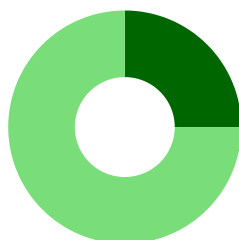
classe totale atenei



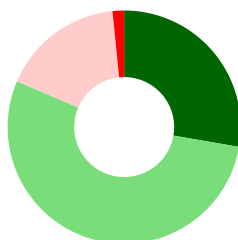
	corso	classe totale atenei
<b>Hanno utilizzato le postazioni informatiche:</b>	<b>74,1%</b>	<b>68,7%</b>
<b>Valutazione (per 100 fruitori):</b>		
in numero adeguato	90,0%	64,7%
in numero inadeguato	10,0%	35,3%
<b>Totale</b>	<b>100%</b>	<b>100%</b>

### Valutazione delle attrezzature per le altre attività didattiche (laboratori, attività pratiche, ...)

corso



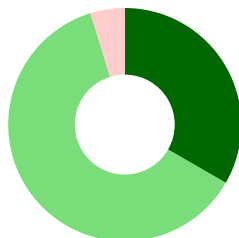
classe totale atenei



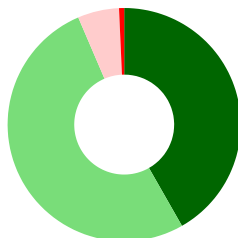
	corso	classe totale atenei
<b>Hanno utilizzato le attrezzature per le altre attività didattiche (laboratori, attività pratiche, ...):</b>	<b>74,1%</b>	<b>78,5%</b>
<b>Valutazione (per 100 fruitori):</b>		
sempre o quasi sempre adeguate	25,0%	27,7%
spesso adeguate	75,0%	53,7%
raramente adeguate	-	17,0%
mai adeguate	-	1,6%
<b>Totale</b>	<b>100%</b>	<b>100%</b>

### Valutazione dei servizi di biblioteca (prestito/consultazione, orari di apertura, ...)

corso



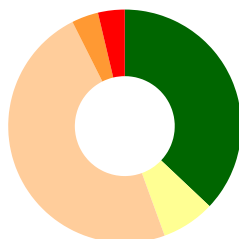
classe totale atenei



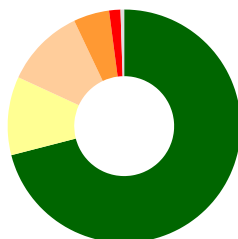
	corso	classe totale atenei
<b>Hanno utilizzato i servizi di biblioteca (prestito/consultazione, orari di apertura, ...):</b>	<b>77,8%</b>	<b>80,1%</b>
<b>Valutazione (per 100 fruitori):</b>		
decisamente positiva	33,3%	41,7%
abbastanza positiva	61,9%	51,8%
abbastanza negativa	4,8%	5,7%
decisamente negativa	-	0,7%
<b>Totale</b>	<b>100%</b>	<b>100%</b>

### Si iscriverebbero di nuovo all'università?

corso



classe totale atenei



	corso	classe totale atenei
sì, allo stesso corso dell'Ateneo	37,0%	71,0%
sì, ma ad un altro corso dell'Ateneo	7,4%	10,9%
sì, allo stesso corso, ma in un altro Ateneo	48,1%	11,1%
sì, ma ad un altro corso e in un altro Ateneo	3,7%	5,0%
non si iscriverebbero più all'università	3,7%	1,6%
non rispondono	-	0,5%
<b>Totale</b>	<b>100%</b>	<b>100%</b>

---

## Condizione occupazionale

Anno di indagine: **2023**  
dati aggiornati ad aprile 2024

Ateneo: **Università degli Studi di UDINE - laurea di primo livello**  
Classe: **ingegneria civile e ambientale (L-7)**  
Corso: **ingegneria civile e ambientale - già ingegneria civile (L-7)**

<i>(valori assoluti)</i>	Laureati	Intervistati	Collettivo esaminato <sup>(b)</sup>	
Laureati del 2022 a 1 anno:	26	19	3	<a href="#">scheda di dettaglio</a>

<sup>(b)</sup> Per una migliore confrontabilità della documentazione, si riportano i dati relativi ai **solli laureati che non si sono iscritti ad altro corso di laurea**, ad eccezione dell'indicatore "Laureati attualmente iscritti a un corso di secondo livello", che ` calcolato sul complesso dei laureati intervistati.

---

\* I dati non sono resi disponibili per collettivi inferiori a 5 unità.

---