

Scheda Unica Annuale - Soddisfazione per il corso di studio concluso e condizione occupazionale dei laureati

Opzioni:

I dati **non includono** i laureati di corsi equivalenti del 509.
 I dati sono confrontati con il totale della **classe di laurea** del complesso degli atenei.

Soddisfazione per il corso di studio concluso

dati aggiornati ad aprile 2020

Ateneo: **Università degli Studi di UDINE - laurea magistrale biennale**

Classe: **ingegneria per l'ambiente e il territorio (LM-35)**

Corso: **ingegneria per l'ambiente, il territorio e la protezione civile - già ingegneria per l'ambiente e il territorio (LM-35)**

Laureati nell'anno solare 2019 (*valori assoluti*)

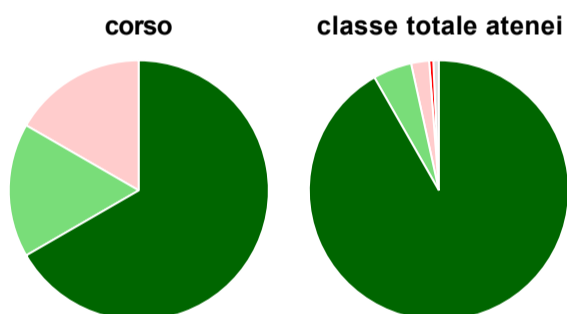
Laureati: **21**

Intervistati: **18**

Collettivo esaminato^(a): **8** [scheda di dettaglio](#)

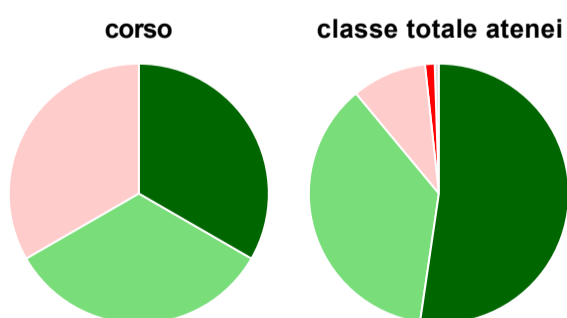
(a) Per una migliore confrontabilità della documentazione, si riportano i dati relativi ai **solli laureati che si sono iscritti al corso di laurea in anni recenti**, cioè a partire dal 2016: 8 di cui 6 intervistati.

Hanno frequentato regolarmente



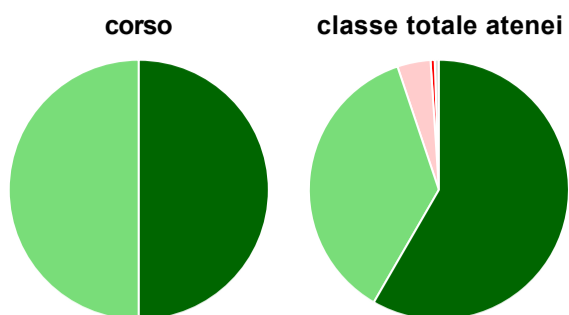
	corso	classe totale atenei
più del 75% degli insegnamenti previsti	66,7%	91,7%
tra il 50% e il 75%	16,7%	4,8%
tra il 25% e il 50%	16,7%	2,2%
meno del 25%	-	0,5%
non rispondono	-	0,7%
Totale	100%	100%

Hanno ritenuto il carico di studio degli insegnamenti adeguato alla durata del corso di studio



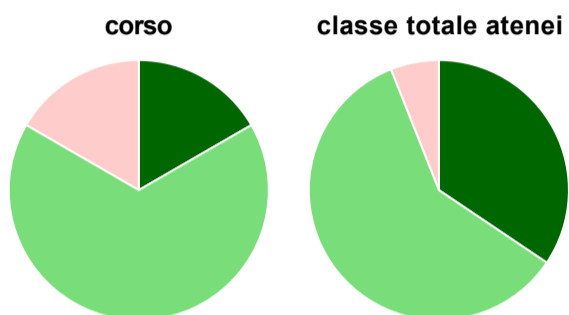
	corso	classe totale atenei
decisamente sì	33,3%	52,3%
più sì che no	33,3%	36,7%
più no che sì	33,3%	9,3%
decisamente no	-	1,2%
non rispondono	-	0,5%
Totale	100%	100%

Hanno ritenuto l'organizzazione degli esami (appelli, orari, informazioni, prenotazioni, ...) soddisfacente



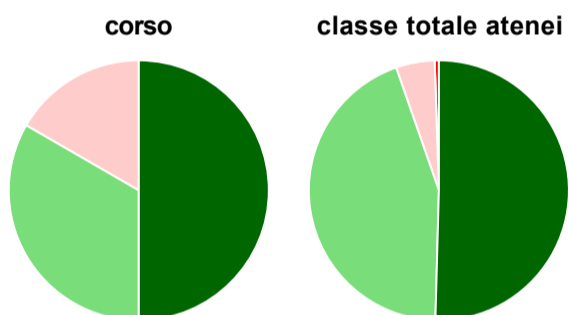
	corso	classe totale atenei
sempre o quasi sempre	50,0%	58,3%
per più della metà degli esami	50,0%	36,5%
per meno della metà degli esami	-	4,1%
mai o quasi mai	-	0,5%
non rispondono	-	0,5%
Totale	100%	100%

Sono soddisfatti dei rapporti con i docenti in generale



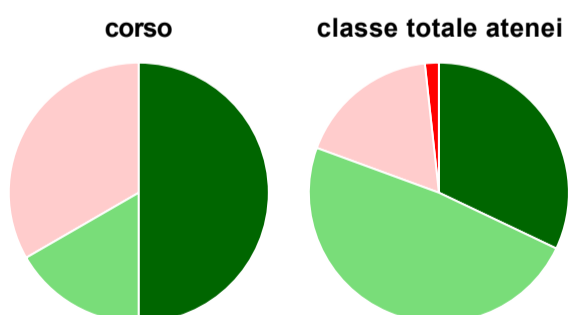
	corso	classe totale atenei
decisamente sì	16,7%	34,4%
più sì che no	66,7%	59,6%
più no che sì	16,7%	6,0%
decisamente no	-	-
non rispondono	-	-
Totale	100%	100%

Sono complessivamente soddisfatti del corso di laurea



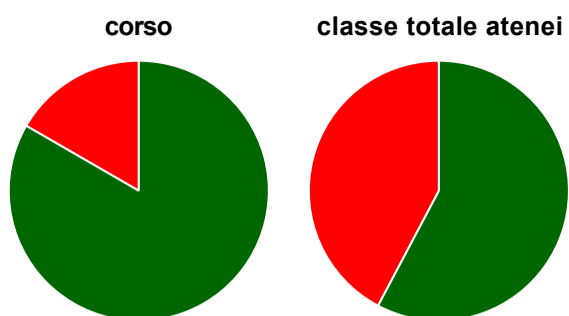
	corso	classe totale atenei
decisamente sì	50,0%	50,4%
più sì che no	33,3%	44,2%
più no che sì	16,7%	4,8%
decisamente no	-	0,5%
non rispondono	-	-
Totale	100%	100%

Valutazione delle aule



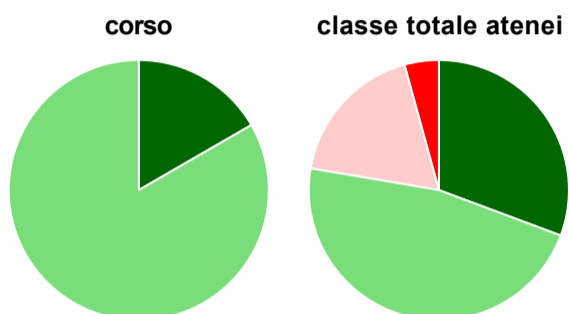
	corso	classe totale atenei
Hanno utilizzato le aule:	100,0%	99,3%
Valutazione (per 100 fruitori):		
sempre o quasi sempre adeguate	50,0%	32,1%
spesso adeguate	16,7%	48,5%
raramente adeguate	33,3%	17,7%
mai adeguate	-	1,7%
Totale	100%	100%

Valutazione delle postazioni informatiche



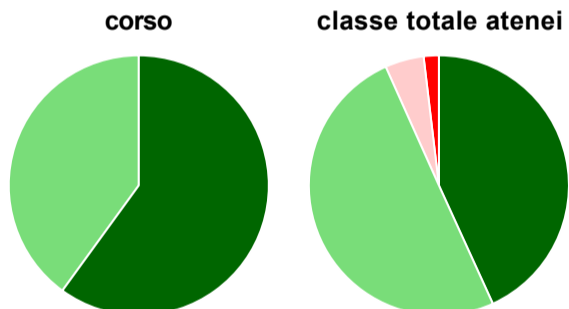
	corso	classe totale atenei
Hanno utilizzato le postazioni informatiche:	100,0%	81,1%
Valutazione (per 100 fruitori):		
in numero adeguato	83,3%	57,7%
in numero inadeguato	16,7%	42,3%
Totale	100%	100%

Valutazione delle attrezzature per le altre attività didattiche (laboratori, attività pratiche, ...)



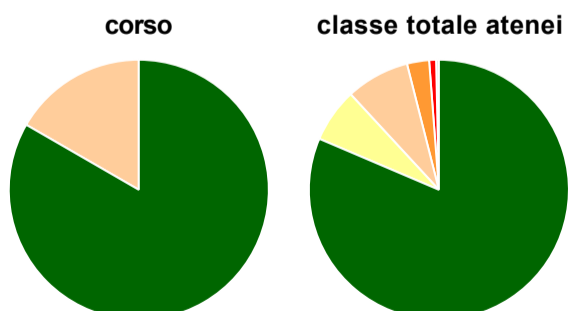
	corso	classe totale atenei
Hanno utilizzato le attrezzature per le altre attività didattiche (laboratori, attività pratiche, ...):	100,0%	88,6%
Valutazione (per 100 fruitori):		
sempre o quasi sempre adeguate	16,7%	30,7%
spesso adeguate	83,3%	47,0%
raramente adeguate	-	18,1%
mai adeguate	-	4,3%
Totale	100%	100%

Valutazione dei servizi di biblioteca (prestito/consultazione, orari di apertura, ...)



	corso	classe totale atenei
Hanno utilizzato i servizi di biblioteca (prestito/consultazione, orari di apertura, ...):	83,3%	82,1%
Valutazione (per 100 fruitori):		
decisamente positiva	60,0%	43,2%
abbastanza positiva	40,0%	50,1%
abbastanza negativa	-	4,8%
decisamente negativa	-	1,9%
Totale	100%	100%

Si iscriverebbero di nuovo all'università?



	corso	classe totale atenei
sì, allo stesso corso dell'Ateneo	83,3%	81,4%
sì, ma ad un altro corso dell'Ateneo	-	6,7%
sì, allo stesso corso, ma in un altro Ateneo	16,7%	7,9%
sì, ma ad un altro corso e in un altro Ateneo	-	2,8%
non si iscriverebbero più all'università	-	0,9%
non rispondono	-	0,3%
Totale	100%	100%

Condizione occupazionale

Anno di indagine: **2019**
dati aggiornati ad aprile 2020

Ateneo: **Università degli Studi di UDINE - laurea magistrale biennale**

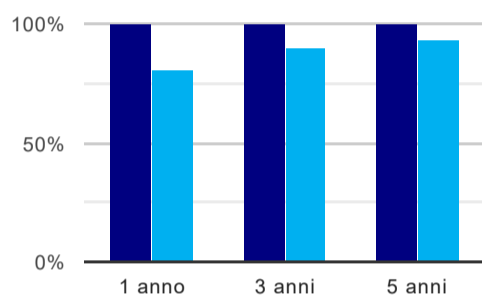
Classe: **ingegneria per l'ambiente e il territorio (LM-35)**

Corso: **ingegneria per l'ambiente, il territorio e la protezione civile - già ingegneria per l'ambiente e il territorio (LM-35)**

(valori assoluti)	Laureati	Intervistati	Collettivo esaminato ^(b)
Laureati del 2018 a 1 anno:	10	4	2 scheda di dettaglio
Laureati del 2016 a 3 anni:	5	4	3 scheda di dettaglio
Laureati del 2014 a 5 anni:	9	8	6 scheda di dettaglio

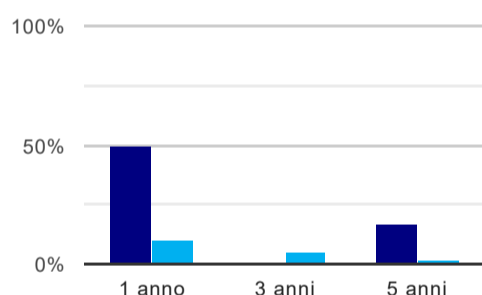
(b) Per una migliore confrontabilità della documentazione, si riportano i dati relativi ai **solli laureati che non lavoravano al momento della laurea**.

Tasso di occupazione⁽¹⁾



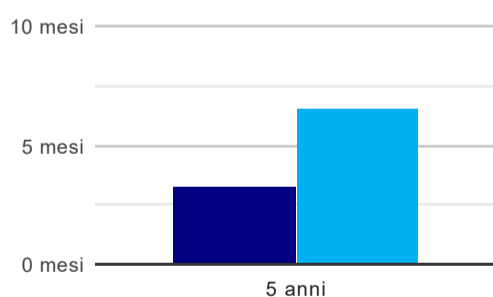
	1 anno	3 anni	5 anni
corso	100,0%	100,0%	100,0%
classe totale atenei	80,9%	90,5%	93,3%

Laureati che non lavorano, non cercano lavoro, ma sono impegnati in un corso universitario o in un tirocinio/praticantato⁽²⁾



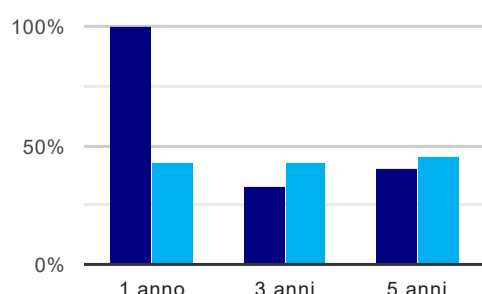
	1 anno	3 anni	5 anni
corso	50,0%	-	16,7%
classe totale atenei	9,9%	4,9%	1,9%

Tempi di ingresso nel mercato del lavoro, dall'inizio della ricerca al reperimento del primo lavoro (medie, in mesi)



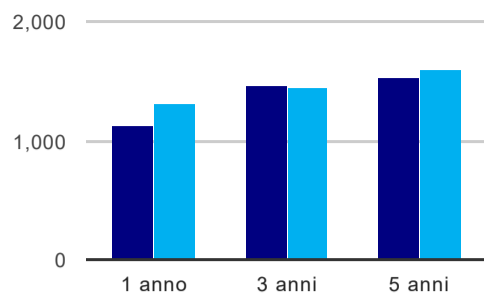
	1 anno	3 anni	5 anni
corso			3,3 mesi
classe totale atenei			6,6 mesi

Occupati che, nel lavoro, utilizzano in misura elevata le competenze acquisite con la laurea



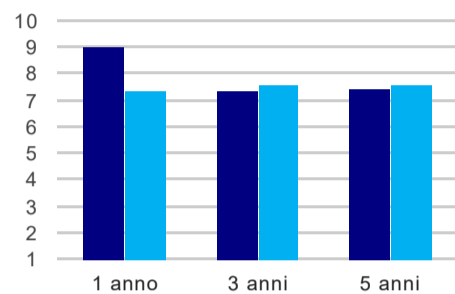
	1 anno	3 anni	5 anni
corso	100,0%	33,3%	40,0%
classe totale atenei	43,4%	42,5%	45,1%

Retribuzione mensile netta (medie, in euro)



	1 anno	3 anni	5 anni
corso	1.126	1.459	1.526
classe totale atenei	1.306	1.445	1.601

Soddisfazione per il lavoro svolto (medie, scala 1-10)



	1 anno	3 anni	5 anni
corso	9,0	7,3	7,4
classe totale atenei	7,4	7,6	7,6

(1) sono considerati occupati tutti coloro che dichiarano di svolgere una qualsiasi attività, anche di formazione o non in regola, purché retribuita.

(2) sono compresi quanti risultano impegnati in dottorati di ricerca, scuole di specializzazione, master universitari e, per i laureati di primo livello, altri corsi di laurea (di qualunque tipo, compresi i corsi attivati presso una delle Istituzioni di Alta Formazione Artistica e Musicale).