

Scheda Unica Annuale - Soddisfazione per il corso di studio concluso e condizione occupazionale dei laureati

Opzioni:

I dati **non includono** i laureati di corsi equivalenti del 509.
 I dati sono confrontati con il totale della **classe di laurea** del complesso degli atenei.

Soddisfazione per il corso di studio concluso

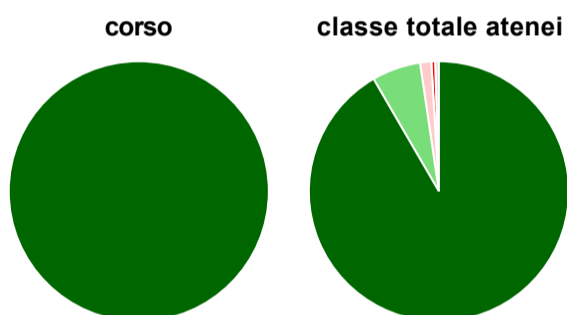
dati aggiornati ad aprile 2019

Ateneo: **Università degli Studi di UDINE - laurea magistrale biennale**
 Classe: **ingegneria per l'ambiente e il territorio (LM-35)**
 Corso: **ingegneria per l'ambiente e il territorio (LM-35)**

Laureati nell'anno solare 2018 (*valori assoluti*)
 Laureati: **10**
 Intervistati: **10**
 Collettivo esaminato^(a): **5** [scheda di dettaglio](#)

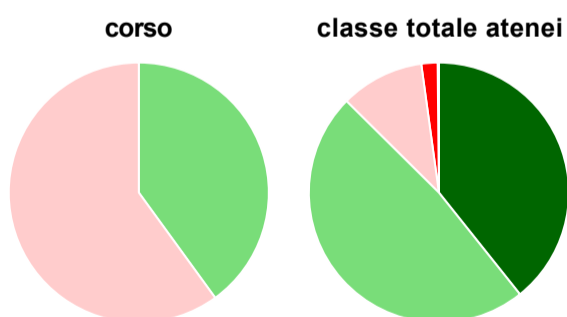
(a) Per una migliore confrontabilità della documentazione, si riportano i dati relativi ai **solli laureati che si sono iscritti al corso di laurea in anni recenti**, cioè a partire dal 2015: 5 di cui 5 intervistati.

Hanno frequentato regolarmente



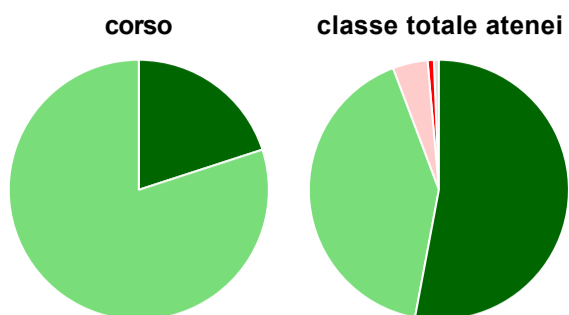
	corso	classe totale atenei
■ più del 75% degli insegnamenti previsti	100,0%	91,6%
■ tra il 50% e il 75%	-	6,1%
■ tra il 25% e il 50%	-	1,4%
■ meno del 25%	-	0,5%
■ non rispondono	-	0,5%
Totale	100%	100%

Hanno ritenuto il carico di studio degli insegnamenti adeguato alla durata del corso di studio



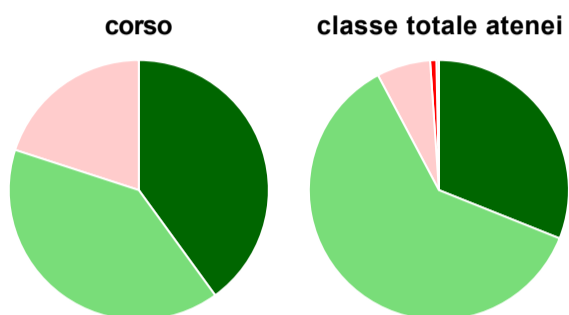
	corso	classe totale atenei
■ decisamente sì	-	39,3%
■ più sì che no	40,0%	48,1%
■ più no che sì	60,0%	10,4%
■ decisamente no	-	2,0%
■ non rispondono	-	0,2%
Totale	100%	100%

Hanno ritenuto l'organizzazione degli esami (appelli, orari, informazioni, prenotazioni, ...) soddisfacente



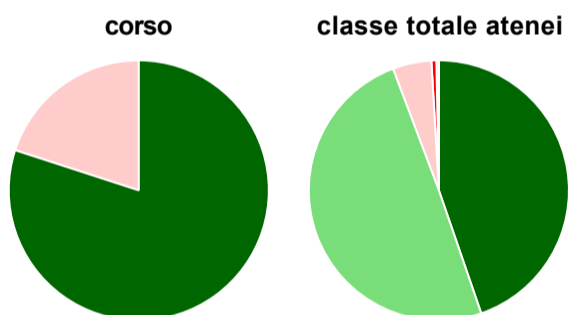
	corso	classe totale atenei
sempre o quasi sempre	20,0%	53,0%
per più della metà degli esami	80,0%	41,3%
per meno della metà degli esami	-	4,3%
mai o quasi mai	-	0,8%
non rispondono	-	0,6%
Totale	100%	100%

Sono soddisfatti dei rapporti con i docenti in generale



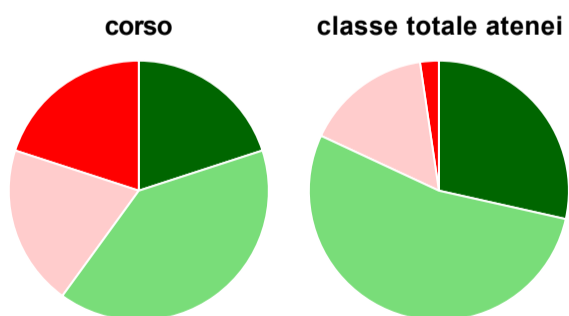
	corso	classe totale atenei
decisamente sì	40,0%	31,1%
più sì che no	40,0%	61,2%
più no che sì	20,0%	6,7%
decisamente no	-	0,8%
non rispondono	-	0,3%
Totale	100%	100%

Sono complessivamente soddisfatti del corso di laurea



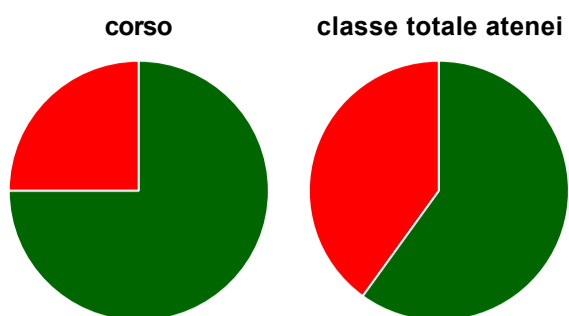
	corso	classe totale atenei
decisamente sì	80,0%	44,7%
più sì che no	-	49,5%
più no che sì	20,0%	4,8%
decisamente no	-	0,6%
non rispondono	-	0,3%
Totale	100%	100%

Valutazione delle aule



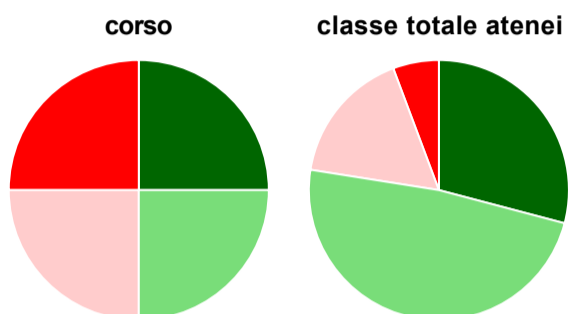
	corso	classe totale atenei
Hanno utilizzato le aule:	100,0%	99,7%
Valutazione (per 100 fruitori):		
sempre o quasi sempre adeguate	20,0%	28,5%
spesso adeguate	40,0%	53,4%
raramente adeguate	20,0%	15,7%
mai adeguate	20,0%	2,3%
Totale	100%	100%

Valutazione delle postazioni informatiche



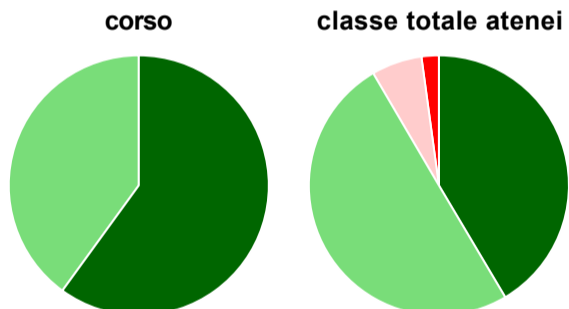
	corso	classe totale atenei
Hanno utilizzato le postazioni informatiche:	80,0%	84,2%
Valutazione (per 100 fruitori):		
in numero adeguato	75,0%	60,0%
in numero inadeguato	25,0%	40,0%
Totale	100%	100%

Valutazione delle attrezzature per le altre attività didattiche (laboratori, attività pratiche, ...)



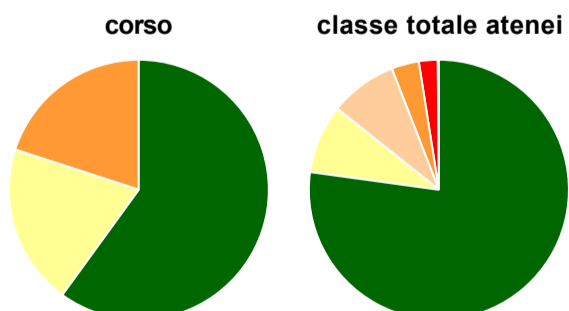
	corso	classe totale atenei
Hanno utilizzato le attrezzature per le altre attività didattiche (laboratori, attività pratiche, ...):	80,0%	87,0%
Valutazione (per 100 fruitori):		
sempre o quasi sempre adeguate	25,0%	29,1%
spesso adeguate	25,0%	48,4%
raramente adeguate	25,0%	16,8%
mai adeguate	25,0%	5,7%
Totale	100%	100%

Valutazione dei servizi di biblioteca (prestito/consultazione, orari di apertura, ...)



	corso	classe totale atenei
Hanno utilizzato i servizi di biblioteca (prestito/consultazione, orari di apertura, ...):	100,0%	86,5%
Valutazione (per 100 fruitori):		
decisamente positiva	60,0%	41,5%
abbastanza positiva	40,0%	50,1%
abbastanza negativa	-	6,3%
decisamente negativa	-	2,2%
Totale	100%	100%

Si iscriverebbero di nuovo all'università?



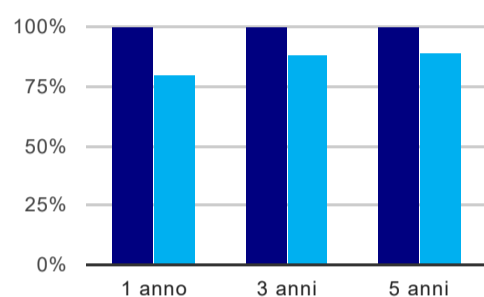
	corso	classe totale atenei
sì, allo stesso corso dell'Ateneo	60,0%	77,2%
sì, ma ad un altro corso dell'Ateneo	20,0%	8,5%
sì, allo stesso corso, ma in un altro Ateneo	-	8,4%
sì, ma ad un altro corso e in un altro Ateneo	20,0%	3,4%
non si iscriverebbero più all'università	-	2,3%
non rispondono	-	0,2%
Totale	100%	100%

Ateneo: **Università degli Studi di UDINE - laurea magistrale biennale**
Classe: **ingegneria per l'ambiente e il territorio (LM-35)**
Corso: **ingegneria per l'ambiente e il territorio (LM-35)**

(valori assoluti)	Laureati	Intervistati	Collettivo esaminato ^(b)
Laureati del 2017 a 1 anno:	8	8	6 scheda di dettaglio
Laureati del 2015 a 3 anni:	9	8	6 scheda di dettaglio
Laureati del 2013 a 5 anni:	6	5	5 scheda di dettaglio

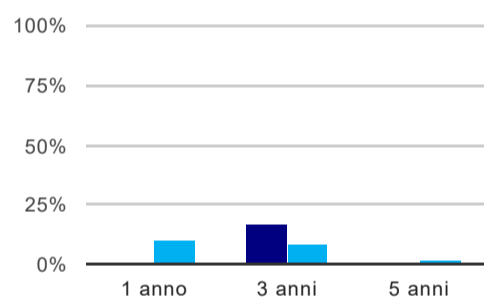
(b) Per una migliore confrontabilità della documentazione, si riportano i dati relativi ai **solli laureati che non lavoravano al momento della laurea**.

Tasso di occupazione⁽¹⁾



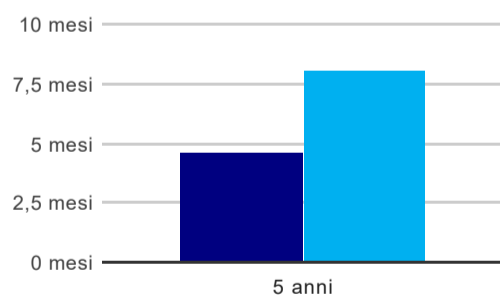
	1 anno	3 anni	5 anni
corso	100,0%	100,0%	100,0%
classe totale atenei	79,7%	87,6%	88,9%

Laureati che non lavorano, non cercano lavoro, ma sono impegnati in un corso universitario o in un tirocinio/praticantato⁽²⁾



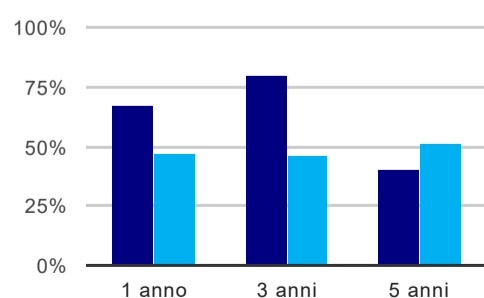
	1 anno	3 anni	5 anni
corso	-	16,7%	-
classe totale atenei	9,8%	7,6%	1,7%

Tempi di ingresso nel mercato del lavoro, dall'inizio della ricerca al reperimento del primo lavoro (medie, in mesi)



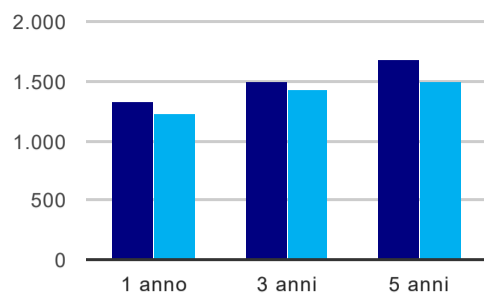
	1 anno	3 anni	5 anni
corso			4,6 mesi
classe totale atenei			8,1 mesi

Occupati che, nel lavoro, utilizzano in misura elevata le competenze acquisite con la laurea



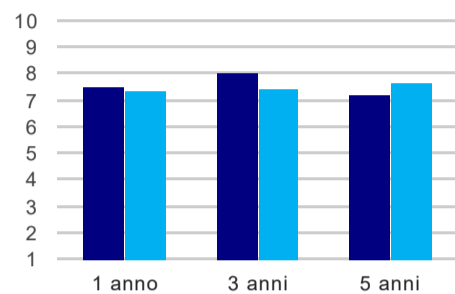
	1 anno	3 anni	5 anni
corso	66,7%	80,0%	40,0%
classe totale atenei	46,7%	46,0%	51,0%

Retribuzione mensile netta (medie, in euro)



	1 anno	3 anni	5 anni
corso	1.334	1.501	1.676
classe totale atenei	1.221	1.421	1.500

Soddisfazione per il lavoro svolto (medie, scala 1-10)



	1 anno	3 anni	5 anni
corso	7,5	8,0	7,2
classe totale atenei	7,4	7,4	7,7

(1) sono considerati occupati tutti coloro che dichiarano di svolgere una qualsiasi attività, anche di formazione o non in regola, purché retribuita.

(2) sono compresi quanti risultano impegnati in dottorati di ricerca, scuole di specializzazione, master universitari e, per i laureati di primo livello, altri corsi di laurea (di qualunque tipo, compresi i corsi attivati presso una delle Istituzioni di Alta Formazione Artistica e Musicale).