

## Scheda Unica Annuale - Soddisfazione per il corso di studio concluso e condizione occupazionale dei laureati

### Opzioni:

I dati **non includono** i laureati di corsi equivalenti dell'ordinamento D.M. n. 509/1999.  
 I dati sono confrontati con il totale della **classe di laurea del complesso degli atenei**.

### Soddisfazione per il corso di studio concluso

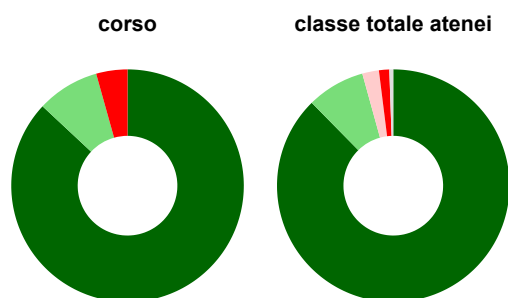
Ateneo: **Università degli Studi di UDINE - laurea magistrale biennale**  
 Classe: **ingegneria meccanica (LM-33)**  
 Corso: **ingegneria meccanica (LM-33)**

dati aggiornati ad aprile 2022

Laureati nell'anno solare 2021 (*valori assoluti*)  
 Laureati: **33**  
 Intervistati: **30**  
 Collettivo esaminato<sup>(a)</sup>: **25** [scheda di dettaglio](#)

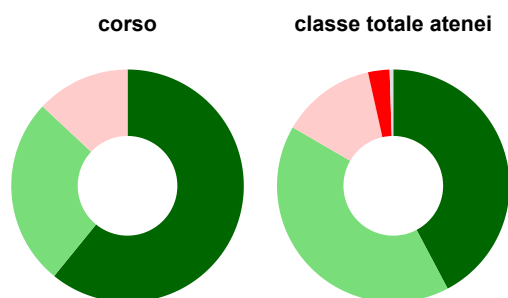
(a) Per una migliore confrontabilità della documentazione, si riportano i dati relativi ai **soli laureati che si sono iscritti al corso di laurea in anni recenti**, cioè a partire dal 2018: 25 di cui 23 intervistati.

#### Hanno frequentato regolarmente



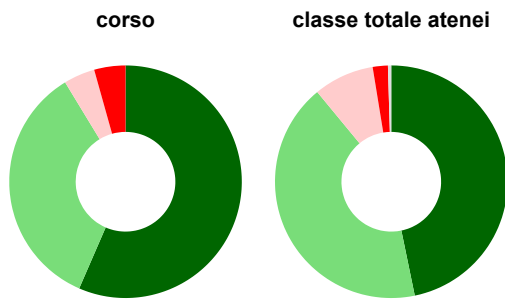
	corso	classe totale atenei
■ più del 75% degli insegnamenti previsti	87,0%	87,6%
■ tra il 50% e il 75%	8,7%	8,1%
■ tra il 25% e il 50%	-	2,3%
■ meno del 25%	4,3%	1,4%
■ non rispondono	-	0,5%
<b>Totale</b>	<b>100%</b>	<b>100%</b>

#### Hanno ritenuto il carico di studio degli insegnamenti adeguato alla durata del corso di studio



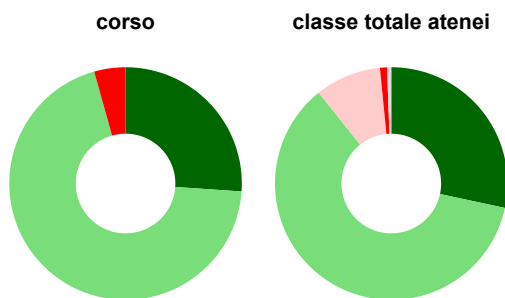
	corso	classe totale atenei
■ decisamente sì	60,9%	42,3%
■ più sì che no	26,1%	41,1%
■ più no che sì	13,0%	13,1%
■ decisamente no	-	3,0%
■ non rispondono	-	0,5%
<b>Totale</b>	<b>100%</b>	<b>100%</b>

### Hanno ritenuto l'organizzazione degli esami (appelli, orari, informazioni, prenotazioni, ...) soddisfacente



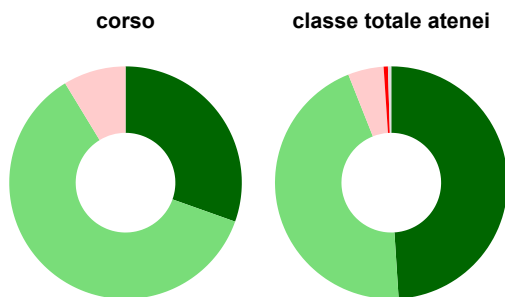
	corso	classe totale atenei
sempre o quasi sempre	56,5%	46,8%
per più della metà degli esami	34,8%	42,3%
per meno della metà degli esami	4,3%	8,4%
mai o quasi mai	4,3%	2,1%
non rispondono	-	0,5%
<b>Totale</b>	<b>100%</b>	<b>100%</b>

### Sono soddisfatti dei rapporti con i docenti in generale



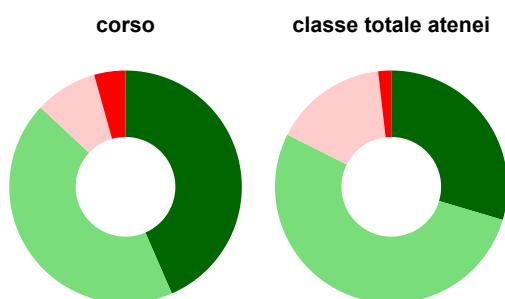
	corso	classe totale atenei
decisamente sì	26,1%	28,4%
più sì che no	69,6%	60,9%
più no che sì	-	9,2%
decisamente no	4,3%	1,0%
non rispondono	-	0,6%
<b>Totale</b>	<b>100%</b>	<b>100%</b>

### Sono complessivamente soddisfatti del corso di laurea



	corso	classe totale atenei
decisamente sì	30,4%	49,0%
più sì che no	60,9%	45,0%
più no che sì	8,7%	5,0%
decisamente no	-	0,6%
non rispondono	-	0,5%
<b>Totale</b>	<b>100%</b>	<b>100%</b>

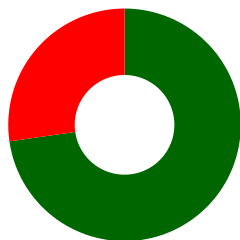
### Valutazione delle aule



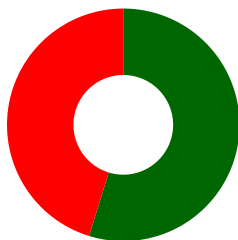
	corso	classe totale atenei
<b>Hanno utilizzato le aule:</b>	<b>100,0%</b>	<b>97,6%</b>
<b>Valutazione (per 100 fruitori):</b>		
sempre o quasi sempre adeguate	43,5%	29,6%
spesso adeguate	43,5%	52,8%
raramente adeguate	8,7%	15,8%
mai adeguate	4,3%	1,8%
<b>Totale</b>	<b>100%</b>	<b>100%</b>

## Valutazione delle postazioni informatiche

corso



classe totale atenei





Hanno utilizzato le postazioni informatiche:

corso  
classe  
totale  
atenei

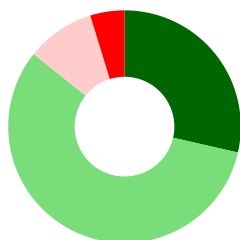
95,7% 79,3%

Valutazione (per 100 fruitori):

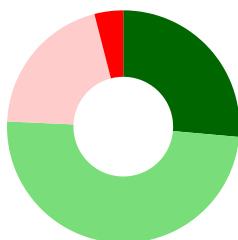
	in numero adeguato	72,7%	54,7%
	in numero inadeguato	27,3%	45,3%
<b>Totale</b>		<b>100%</b>	<b>100%</b>

## Valutazione delle attrezzature per le altre attività didattiche (laboratori, attività pratiche, ...)

corso



classe totale atenei







Hanno utilizzato le attrezzature per le altre attività didattiche (laboratori, attività pratiche, ...):

corso  
classe  
totale  
atenei

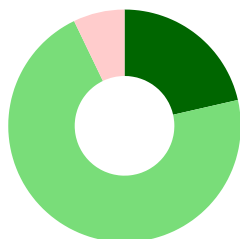
91,3% 83,2%

Valutazione (per 100 fruitori):

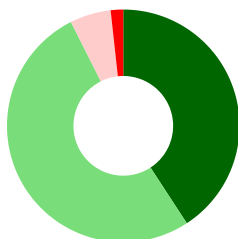
	sempre o quasi sempre adeguate	28,6%	26,4%
	spesso adeguate	57,1%	49,3%
	raramente adeguate	9,5%	20,3%
	mai adeguate	4,8%	4,0%
<b>Totale</b>		<b>100%</b>	<b>100%</b>

## Valutazione dei servizi di biblioteca (prestito/consultazione, orari di apertura, ...)

corso



classe totale atenei







Hanno utilizzato i servizi di biblioteca (prestito/consultazione, orari di apertura, ...):

corso  
classe  
totale  
atenei

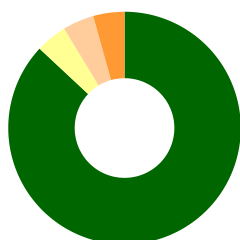
60,9% 72,5%

Valutazione (per 100 fruitori):

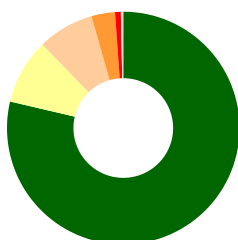
	decisamente positiva	21,4%	40,8%
	abbastanza positiva	71,4%	51,8%
	abbastanza negativa	7,1%	5,7%
	decisamente negativa	-	1,7%
<b>Totale</b>		<b>100%</b>	<b>100%</b>

## Si iscriverebbero di nuovo all'università?

corso



classe totale atenei



si, allo stesso corso dell'Ateneo  
sì, ma ad un altro corso dell'Ateneo  
sì, allo stesso corso, ma in un altro Ateneo  
sì, ma ad un altro corso e in un altro Ateneo  
non si iscriverebbero più all'università  
non rispondono

corso  
classe  
totale  
atenei

87,0% 78,7%

4,3% 9,1%

4,3% 7,8%

4,3% 3,3%

- 0,8%

- 0,3%

**Totale** **100%** **100%**

# Condizione occupazionale

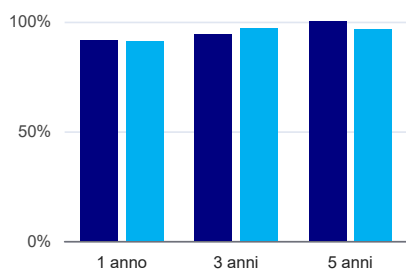
Anno di indagine: **2021**  
dati aggiornati ad aprile 2022

Ateneo: **Università degli Studi di UDINE - laurea magistrale biennale**  
Classe: **ingegneria meccanica (LM-33)**  
Corso: **ingegneria meccanica (LM-33)**

(valori assoluti)	Laureati	Intervistati	Collettivo esaminato <sup>(b)</sup>	
Laureati del 2020 a 1 anno:	49	31	23	<a href="#">scheda di dettaglio</a>
Laureati del 2018 a 3 anni:	40	24	18	<a href="#">scheda di dettaglio</a>
Laureati del 2016 a 5 anni:	45	30	23	<a href="#">scheda di dettaglio</a>

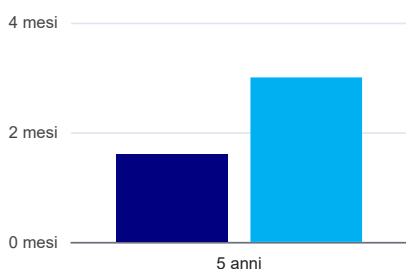
<sup>(b)</sup> Per una migliore confrontabilità della documentazione, si riportano i dati relativi ai **solli laureati che non lavoravano al momento della laurea**.

## Tasso di occupazione<sup>(1)</sup>



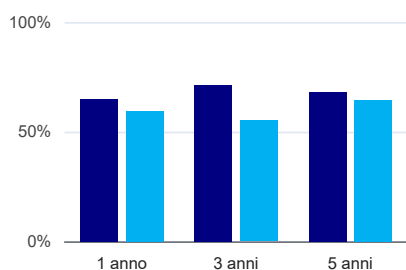
	1 anno	3 anni	5 anni
corso	91,3%	94,4%	100,0%
classe totale atenei	91,2%	96,7%	96,3%

## Tempi di ingresso nel mercato del lavoro, dall'inizio della ricerca al reperimento del primo lavoro (medie, in mesi)



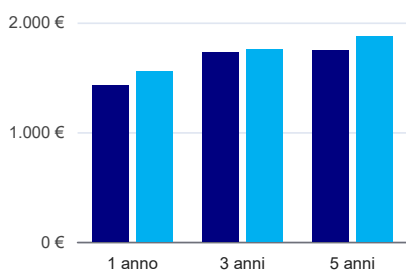
	1 anno	3 anni	5 anni
corso			1,6 mesi
classe totale atenei			3,0 mesi

## Occupati che, nel lavoro, utilizzano in misura elevata le competenze acquisite con la laurea



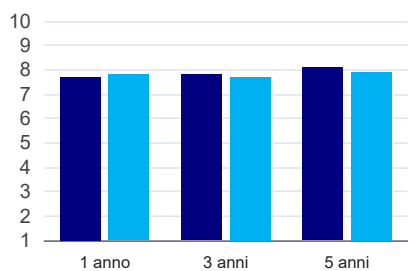
	1 anno	3 anni	5 anni
corso	65,0%	71,4%	68,2%
classe totale atenei	59,3%	55,1%	64,5%

## Retribuzione mensile netta (medie, in euro)



	1 anno	3 anni	5 anni
corso	1.426€	1.733€	1.751€
classe totale atenei	1.555€	1.758€	1.871€

### Soddisfazione per il lavoro svolto (medie, scala 1-10)



	1 anno	3 anni	5 anni
■ corso	7,7	7,8	8,1
■ classe totale atenei	7,8	7,7	7,9

(1) sono considerati occupati tutti coloro che dichiarano di svolgere una qualsiasi attività, anche di formazione o non in regola, purché retribuita.