

Scheda Unica Annuale - Soddisfazione per il corso di studio concluso e condizione occupazionale dei laureati

Opzioni:

I dati **non includono** i laureati di corsi equivalenti del 509.
 I dati sono confrontati con il totale della **classe di laurea** del complesso degli atenei.

Soddisfazione per il corso di studio concluso

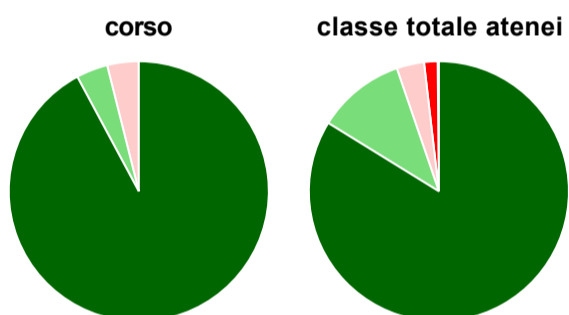
dati aggiornati ad aprile 2020

Ateneo: **Università degli Studi di UDINE - laurea magistrale biennale**
 Classe: **ingegneria gestionale (LM-31)**
 Corso: **ingegneria gestionale (LM-31)**

Laureati nell'anno solare 2019 (*valori assoluti*)
 Laureati: **62**
 Intervistati: **57**
 Collettivo esaminato^(a): **55** [scheda di dettaglio](#)

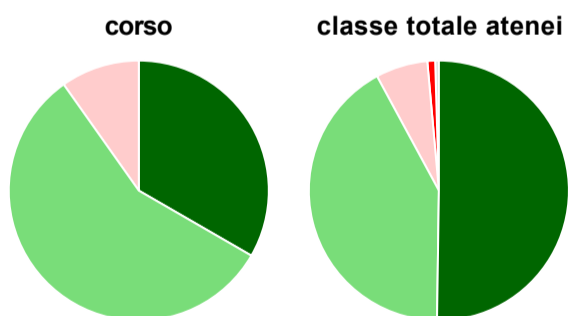
(a) Per una migliore confrontabilità della documentazione, si riportano i dati relativi ai **soli laureati che si sono iscritti al corso di laurea in anni recenti**, cioè a partire dal 2016: 55 di cui 51 intervistati.

Hanno frequentato regolarmente



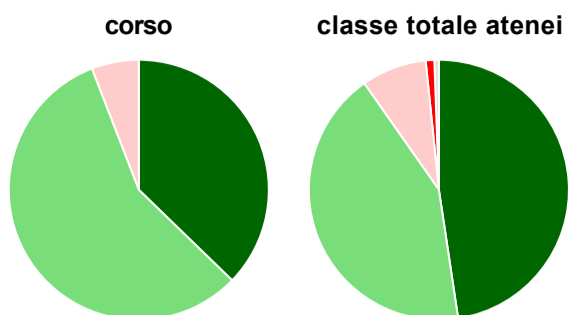
	corso	classe totale atenei
più del 75% degli insegnamenti previsti	92,2%	83,8%
tra il 50% e il 75%	3,9%	11,0%
tra il 25% e il 50%	3,9%	3,4%
meno del 25%	-	1,7%
non rispondono	-	0,2%
Totale	100%	100%

Hanno ritenuto il carico di studio degli insegnamenti adeguato alla durata del corso di studio



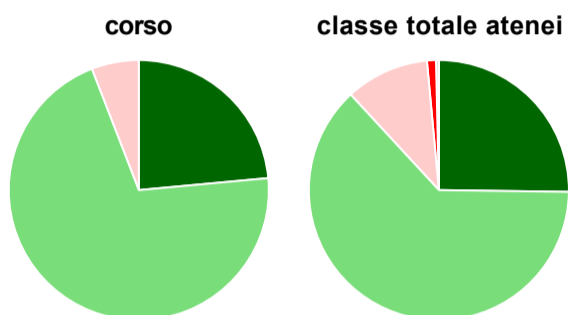
	corso	classe totale atenei
decisamente sì	33,3%	50,2%
più sì che no	56,9%	41,9%
più no che sì	9,8%	6,5%
decisamente no	-	1,0%
non rispondono	-	0,5%
Totale	100%	100%

Hanno ritenuto l'organizzazione degli esami (appelli, orari, informazioni, prenotazioni, ...) soddisfacente



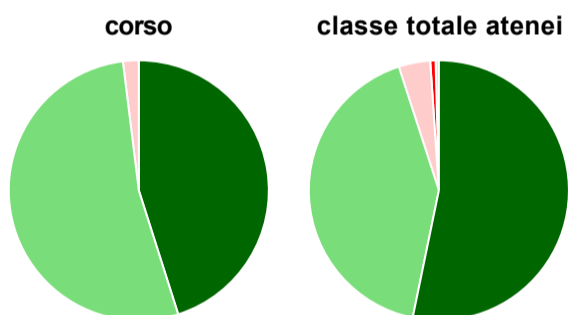
	corso	classe totale atenei
sempre o quasi sempre	37,3%	47,6%
per più della metà degli esami	56,9%	42,6%
per meno della metà degli esami	5,9%	8,1%
mai o quasi mai	-	1,1%
non rispondono	-	0,6%
Totale	100%	100%

Sono soddisfatti dei rapporti con i docenti in generale



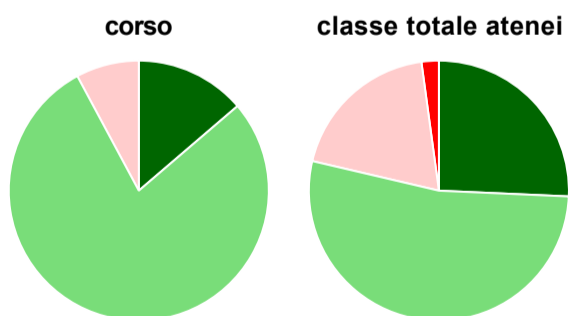
	corso	classe totale atenei
decisamente sì	23,5%	25,2%
più sì che no	70,6%	62,9%
più no che sì	5,9%	10,4%
decisamente no	-	1,1%
non rispondono	-	0,4%
Totale	100%	100%

Sono complessivamente soddisfatti del corso di laurea



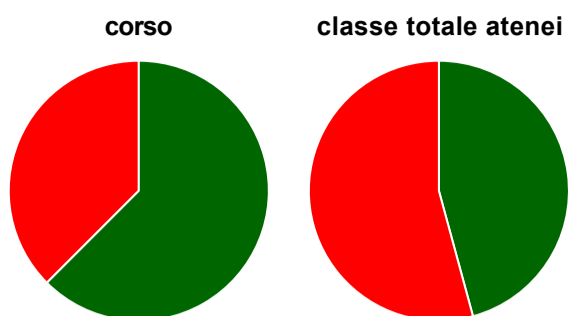
	corso	classe totale atenei
decisamente sì	45,1%	53,2%
più sì che no	52,9%	41,8%
più no che sì	2,0%	3,9%
decisamente no	-	0,7%
non rispondono	-	0,4%
Totale	100%	100%

Valutazione delle aule



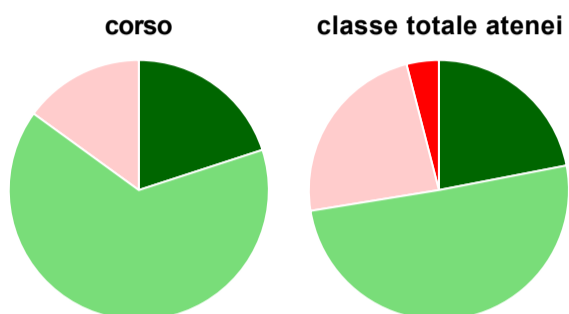
	corso	classe totale atenei
Hanno utilizzato le aule:	100,0%	99,3%
Valutazione (per 100 fruitori):		
sempre o quasi sempre adeguate	13,7%	25,7%
spesso adeguate	78,4%	53,0%
raramente adeguate	7,8%	19,2%
mai adeguate	-	2,2%
Totale	100%	100%

Valutazione delle postazioni informatiche



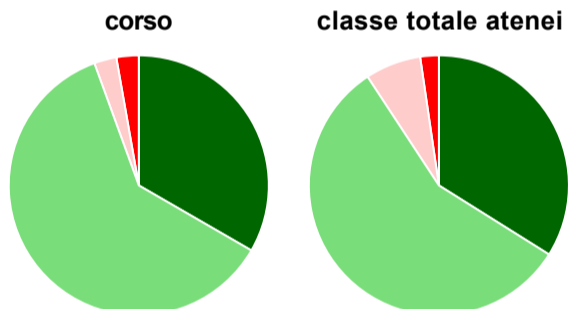
	corso	classe totale atenei
Hanno utilizzato le postazioni informatiche:	94,1%	86,8%
Valutazione (per 100 fruitori):		
in numero adeguato	62,5%	45,8%
in numero inadeguato	37,5%	54,2%
Totale	100%	100%

Valutazione delle attrezzature per le altre attività didattiche (laboratori, attività pratiche, ...)



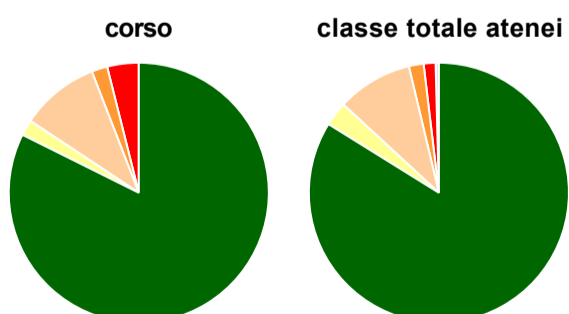
	corso	classe totale atenei
Hanno utilizzato le attrezzature per le altre attività didattiche (laboratori, attività pratiche, ...):	78,4%	81,2%
Valutazione (per 100 fruitori):		
sempre o quasi sempre adeguate	20,0%	22,0%
spesso adeguate	65,0%	50,5%
raramente adeguate	15,0%	23,5%
mai adeguate	-	4,0%
Totale	100%	100%

Valutazione dei servizi di biblioteca (prestito/consultazione, orari di apertura, ...)



	corso	classe totale atenei
Hanno utilizzato i servizi di biblioteca (prestito/consultazione, orari di apertura, ...):	70,6%	79,3%
Valutazione (per 100 fruitori):		
decisamente positiva	33,3%	33,9%
abbastanza positiva	61,1%	56,8%
abbastanza negativa	2,8%	6,9%
decisamente negativa	2,8%	2,3%
Totale	100%	100%

Si iscriverebbero di nuovo all'università?



	corso	classe totale atenei
si, allo stesso corso dell'Ateneo	82,4%	83,9%
si, ma ad un altro corso dell'Ateneo	2,0%	3,0%
si, allo stesso corso, ma in un altro Ateneo	9,8%	9,4%
si, ma ad un altro corso e in un altro Ateneo	2,0%	1,8%
non si iscriverebbero più all'università	3,9%	1,5%
non rispondono	-	0,4%
Totale	100%	100%

Condizione occupazionale

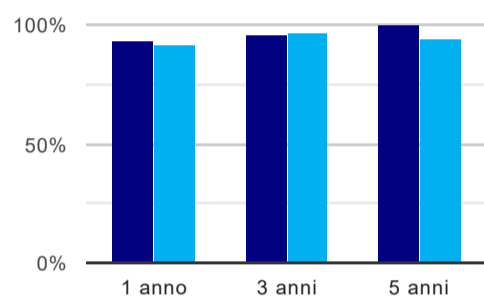
Anno di indagine: **2019**
dati aggiornati ad aprile 2020

Ateneo: **Università degli Studi di UDINE - laurea magistrale biennale**
Classe: **ingegneria gestionale (LM-31)**
Corso: **ingegneria gestionale (LM-31)**

(valori assoluti)	Laureati	Intervistati	Collettivo esaminato ^(b)	
Laureati del 2018 a 1 anno:	63	45	29	scheda di dettaglio
Laureati del 2016 a 3 anni:	52	38	28	scheda di dettaglio
Laureati del 2014 a 5 anni:	44	36	23	scheda di dettaglio

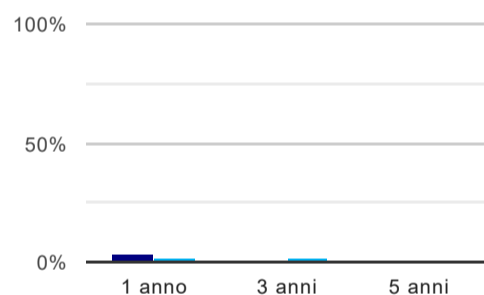
(b) Per una migliore confrontabilità della documentazione, si riportano i dati relativi ai **solli laureati che non lavoravano al momento della laurea**.

Tasso di occupazione⁽¹⁾



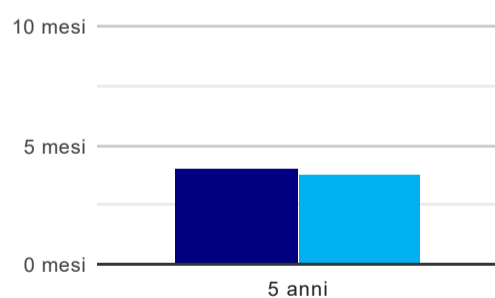
	1 anno	3 anni	5 anni
corso	93,1%	96,4%	100,0%
classe totale atenei	91,7%	96,6%	93,8%

Laureati che non lavorano, non cercano lavoro, ma sono impegnati in un corso universitario o in un tirocinio/praticantato⁽²⁾



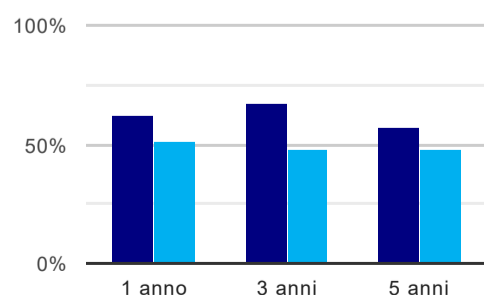
	1 anno	3 anni	5 anni
corso	3,4%	-	-
classe totale atenei	2,0%	2,4%	0,6%

Tempi di ingresso nel mercato del lavoro, dall'inizio della ricerca al reperimento del primo lavoro (medie, in mesi)



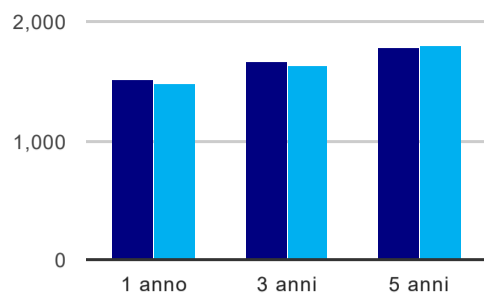
	1 anno	3 anni	5 anni
corso			4,0 mesi
classe totale atenei			3,8 mesi

Occupati che, nel lavoro, utilizzano in misura elevata le competenze acquisite con la laurea



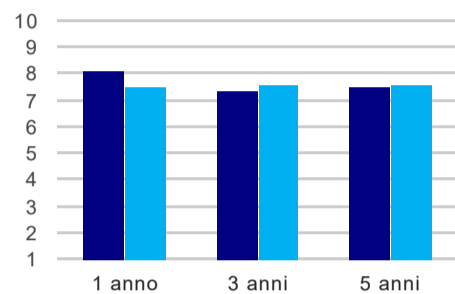
	1 anno	3 anni	5 anni
corso	61,5%	66,7%	56,5%
classe totale atenei	51,0%	48,2%	47,6%

Retribuzione mensile netta (medie, in euro)



	1 anno	3 anni	5 anni
corso	1.506	1.659	1.780
classe totale atenei	1.473	1.622	1.796

Soddisfazione per il lavoro svolto (medie, scala 1-10)



	1 anno	3 anni	5 anni
corso	8,1	7,3	7,5
classe totale atenei	7,5	7,6	7,6

(1) sono considerati occupati tutti coloro che dichiarano di svolgere una qualsiasi attività, anche di formazione o non in regola, purché retribuita.

(2) sono compresi quanti risultano impegnati in dottorati di ricerca, scuole di specializzazione, master universitari e, per i laureati di primo livello, altri corsi di laurea (di qualunque tipo, compresi i corsi attivati presso una delle Istituzioni di Alta Formazione Artistica e Musicale).