



**UNIVERSITÀ
DEGLI STUDI
DI UDINE**
hic sunt futura

Risultati questionario opinione studenti a.a. 2019-2020 e confronto con anni precedenti

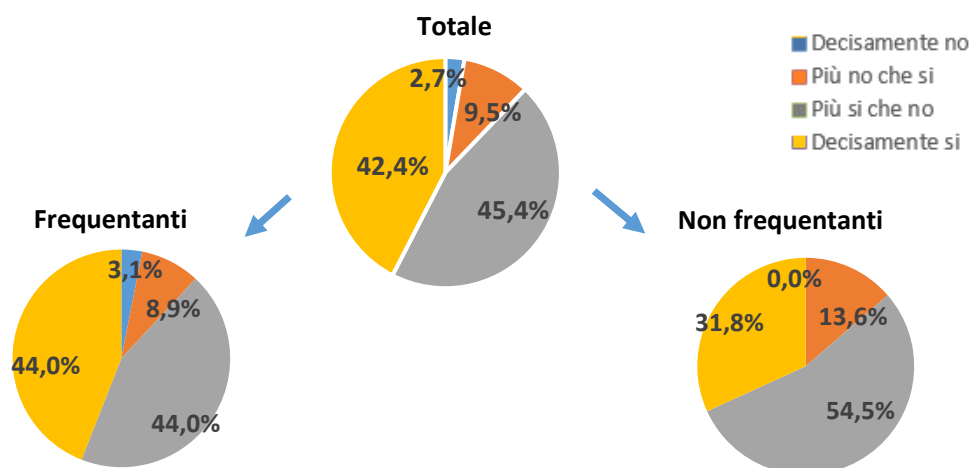
Corso di Laurea Magistrale in
INGEGNERIA ELETTRONICA (LM-29)

INGEGNERIA ELETTRONICA

N. complessivo di questionari compilati: **346**

Nel complesso, è soddisfatto dell'insegnamento?

	Studenti frequentanti		Studenti non frequentanti		Totale	
	N. risposte	% col.	N. risposte	% col.	N. risposte	% col.
Decisamente no	9	3,1%	0	0,0%	9	2,7%
Più no che si	26	8,9%	6	13,6%	32	9,5%
Più si che no	129	44,0%	24	54,5%	153	45,4%
Decisamente si	129	44,0%	14	31,8%	143	42,4%
Totale	293	100,0%	44	100,0%	337	100,0%

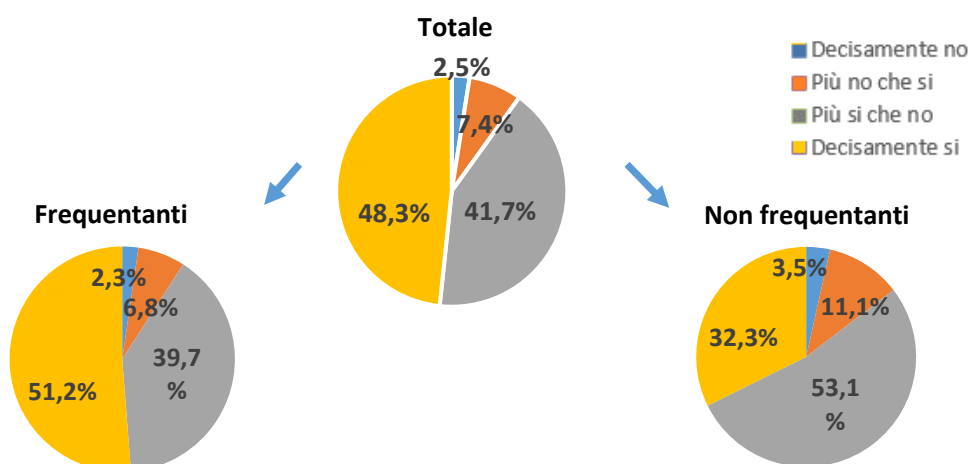


ATENEIO

N. complessivo di questionari compilati: **89.716**

Nel complesso, è soddisfatto dell'insegnamento?

	Studenti frequentanti		Studenti non frequentanti		Totale	
	N. risposte	% col.	N. risposte	% col.	N. risposte	% col.
Decisamente no	1.662	2,3%	458	3,5%	2.120	2,5%
Più no che si	4.876	6,8%	1.454	11,1%	6.330	7,4%
Più si che no	28.521	39,7%	6.951	53,1%	35.472	41,7%
Decisamente si	36.846	51,2%	4.233	32,3%	41.079	48,3%
Totale	71.905	100,0%	13.096	100,0%	85.001	100,0%



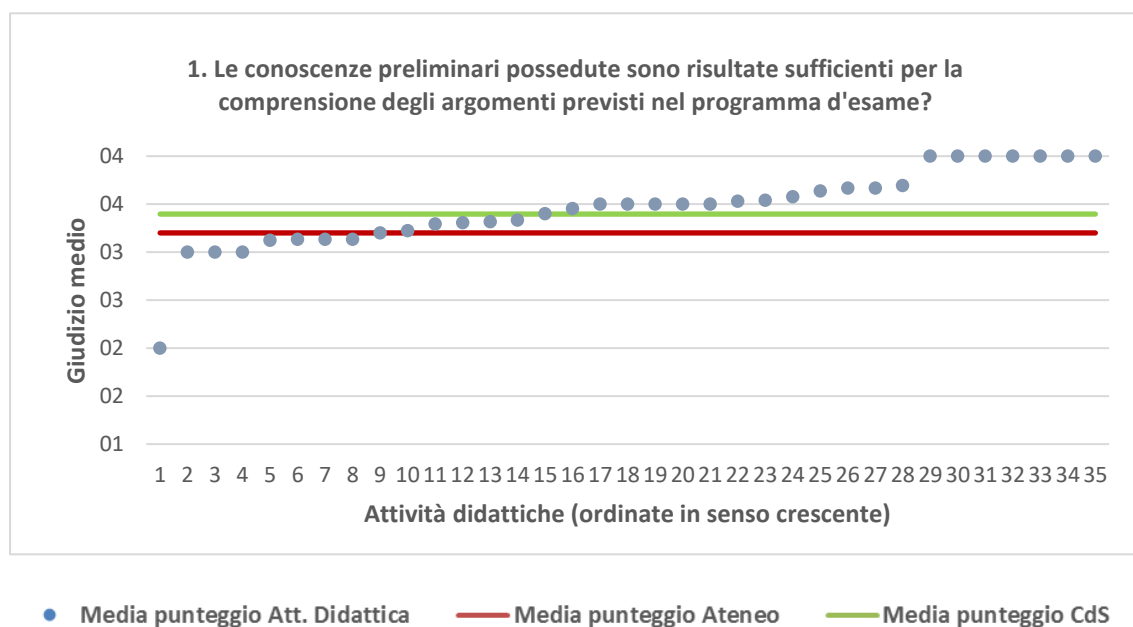
INGEGNERIA ELETTRONICA	Studenti frequentanti									Studenti non frequentanti								
	2017/18			2018/19			2019/20			2017/18			2018/19			2019/20		
	N.	Media	Dev. stand.	N.	Media	Dev. stand.	N.	Media	Dev. stand.	N.	Media	Dev. stand.	N.	Media	Dev. stand.	N.	Media	Dev. stand.
1. Le conoscenze preliminari possedute sono risultate sufficienti per la comprensione degli argomenti previsti nel programma d'esame?	221	3,5	0,658	265	3,4	0,755	294	3,4	0,629	16	3,1	0,854	50	3,4	0,827	44	3,2	0,701
2. Il carico di studio dell'insegnamento è proporzionato ai crediti assegnati?	221	3,6	0,633	265	3,5	0,675	294	3,3	0,832	16	3,3	0,775	49	3,2	0,855	46	3,3	0,750
3. Il materiale didattico (indicato e disponibile) è adeguato per lo studio della materia?	220	3,4	0,736	264	3,3	0,852	291	3,1	0,875	15	3,1	0,799	49	3,1	0,975	49	2,9	0,876
4. Le modalità di esame sono state definite in modo chiaro?	220	3,6	0,626	266	3,6	0,715	289	3,4	0,748	15	3,4	0,828	47	3,5	0,748	47	3,3	0,695
5. Gli orari di svolgimento di lezioni, esercitazioni e altre eventuali attività didattiche sono rispettati?	220	3,8	0,467	266	3,7	0,563	291	3,7	0,523									
6. Il docente stimola/motiva l'interesse verso la disciplina?	217	3,4	0,820	266	3,4	0,790	291	3,4	0,758									
7. Il docente espone gli argomenti in modo chiaro?	219	3,3	0,865	265	3,3	0,776	292	3,2	0,805									
8. Le attività didattiche integrative (esercitazioni, tutorati, laboratori, etc...) sono utili all'apprendimento della materia?	206	3,6	0,668	242	3,5	0,670	255	3,4	0,693									
9. L'insegnamento è stato svolto in maniera coerente con quanto dichiarato sul sito Web del corso di studio?	192	3,7	0,553	236	3,7	0,500	246	3,6	0,571									
10. Il docente è reperibile per chiarimenti e spiegazioni?	208	3,7	0,579	243	3,7	0,577	255	3,7	0,475	16	3,4	0,814	43	3,6	0,691	32	3,7	0,483
11. E' interessato/a agli argomenti trattati nell'insegnamento?	220	3,5	0,704	266	3,5	0,737	293	3,3	0,776	15	3,3	0,961	50	3,4	0,827	47	3,1	0,850
12. Nel complesso, è soddisfatto dell'insegnamento?	219	3,4	0,736	266	3,4	0,668	293	3,3	0,755	15	3,4	0,828	49	3,2	0,882	44	3,2	0,657

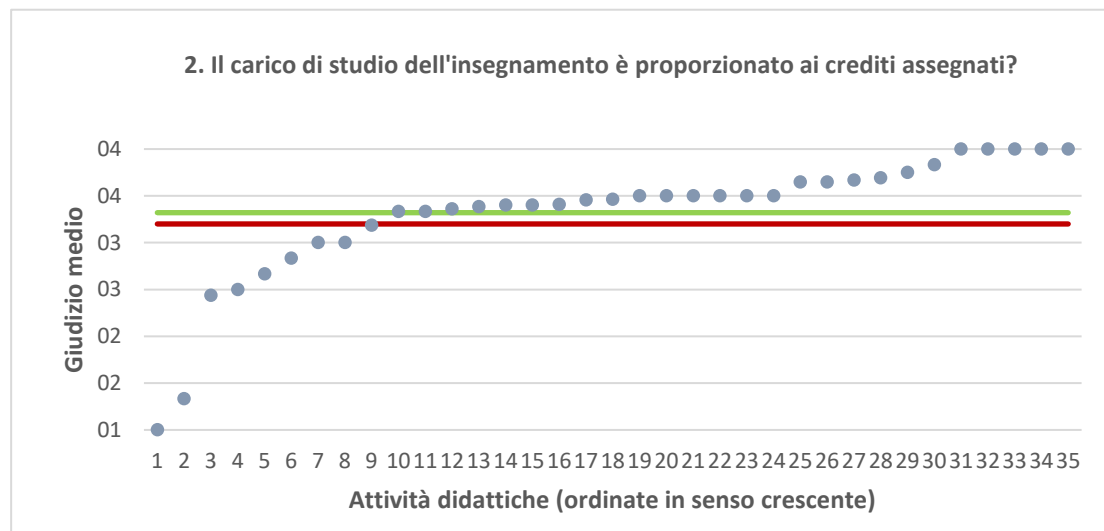
DPIA - Politecnico di Ingegneria e Architettura	Studenti frequentanti									Studenti non frequentanti								
	2017/18			2018/19			2019/20			2017/18			2018/19			2019/20		
	N.	Media	Dev. stand.	N.	Media	Dev. stand.	N.	Media	Dev. stand.	N.	Media	Dev. stand.	N.	Media	Dev. stand.	N.	Media	Dev. stand.
1. Le conoscenze preliminari possedute sono risultate sufficienti per la comprensione degli argomenti previsti nel programma d'esame?	8.293	3,1	0,810	7.846	3,1	0,838	7.780	3,2	0,805	1.633	2,9	0,771	1.580	3,0	0,803	1.529	3,0	0,781
2. Il carico di studio dell'insegnamento è proporzionato ai crediti assegnati?	8.278	3,2	0,798	7.851	3,2	0,797	7.782	3,2	0,805	1.635	3,1	0,811	1.573	3,1	0,791	1.541	3,1	0,815
3. Il materiale didattico (indicato e disponibile) è adeguato per lo studio della materia?	8.127	3,2	0,850	7.767	3,2	0,832	7.765	3,3	0,799	1.639	3,0	0,859	1.561	3,1	0,870	1.558	3,1	0,831
4. Le modalità di esame sono state definite in modo chiaro?	8.343	3,4	0,788	7.910	3,5	0,721	7.794	3,4	0,770	1.611	3,4	0,724	1.555	3,4	0,720	1.504	3,4	0,727
5. Gli orari di svolgimento di lezioni, esercitazioni e altre eventuali attività didattiche sono rispettati?	8.370	3,6	0,635	7.934	3,6	0,617	7.825	3,7	0,597									
6. Il docente stimola/motiva l'interesse verso la disciplina?	8.332	3,2	0,825	7.866	3,2	0,824	7.795	3,3	0,798									
7. Il docente espone gli argomenti in modo chiaro?	8.364	3,2	0,819	7.894	3,2	0,820	7.834	3,3	0,789									
8. Le attività didattiche integrative (esercitazioni, tutorati, laboratori, etc...) sono utili all'apprendimento della materia?	6.765	3,3	0,760	6.424	3,3	0,764	6.231	3,4	0,744									
9. L'insegnamento è stato svolto in maniera coerente con quanto dichiarato sul sito Web del corso di studio?	6.775	3,5	0,633	6.334	3,6	0,616	6.540	3,6	0,584									
10. Il docente è reperibile per chiarimenti e spiegazioni?	7.328	3,6	0,610	6.994	3,6	0,596	6.995	3,7	0,583	1.234	3,5	0,654	1.182	3,5	0,690	1.149	3,5	0,647
11. E' interessato/a agli argomenti trattati nell'insegnamento?	8.371	3,3	0,735	7.919	3,3	0,739	7.846	3,4	0,722	1.720	3,0	0,836	1.642	3,1	0,833	1.597	3,1	0,810
12. Nel complesso, è soddisfatto dell'insegnamento?	8.328	3,3	0,770	7.906	3,3	0,757	7.822	3,3	0,736	1.513	3,1	0,767	1.482	3,1	0,773	1.486	3,1	0,721

N.B. : "N." corrisponde al numero di casi (risposte) validi. Valori medi calcolati assegnando: 1="Decisamente no"; 2="Più no che si"; 3="Più si che no"; 4="Decisamente si". La deviazione standard è una misura della dispersione attorno alla media dei giudizi espressi dagli studenti.

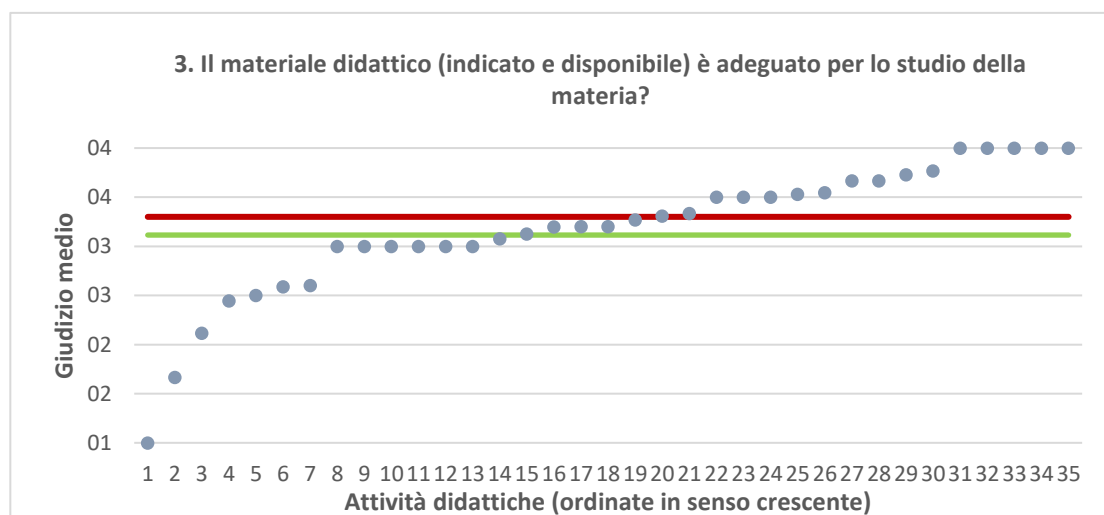
Note ai grafici:

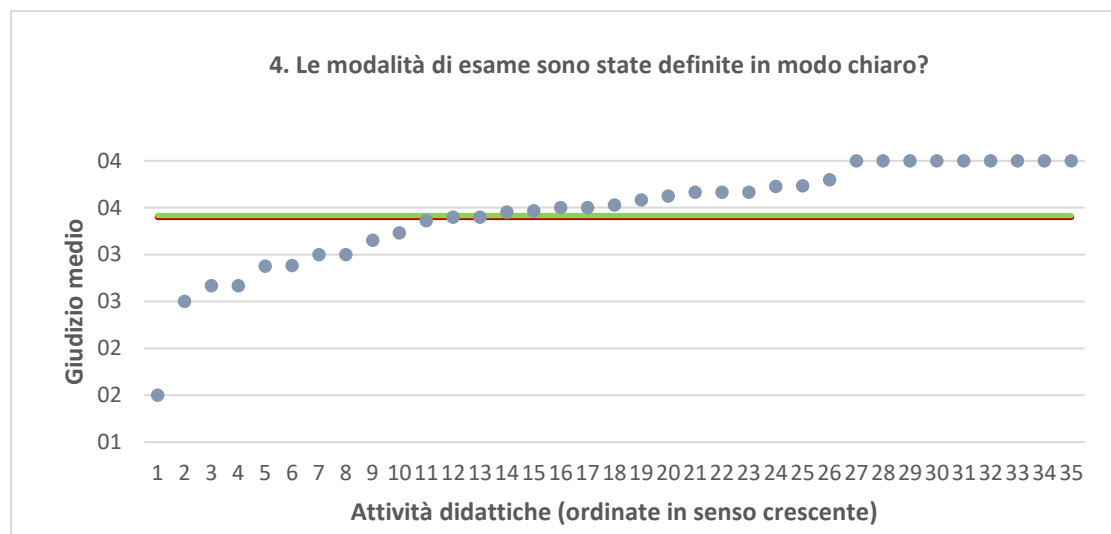
- i dati si riferiscono alle valutazioni dell' a.a. 2019-2020 relative agli studenti "frequentanti" e "non frequentanti";
 - la scala di valutazione utilizzata all'interno del questionario va da 1 a 4: 1 "Decisamente NO", 2 "Più NO che SI", 3 "Più SI che No", 4 "Decisamente SI";
 - nel caso in cui il valore medio di Ateneo coincida con il valore medio a livello di Corso di Studio all'interno del grafico sarà presente un'unica linea orizzontale di riferimento;
 - il questionario compilato dagli studenti "non frequentanti" contiene un numero di domande inferiore a quello rivolto agli studenti "frequentanti", pertanto, se le attività didattiche (AD) sono state valutate solamente da studenti "non frequentanti", tali AD non compariranno nella rappresentazione grafica delle domande somministrate ai soli studenti "frequentanti".
- Sarà presente un numero minore di AD anche nel caso in cui tutti gli studenti abbiano risposto "non so" a una specifica domanda.



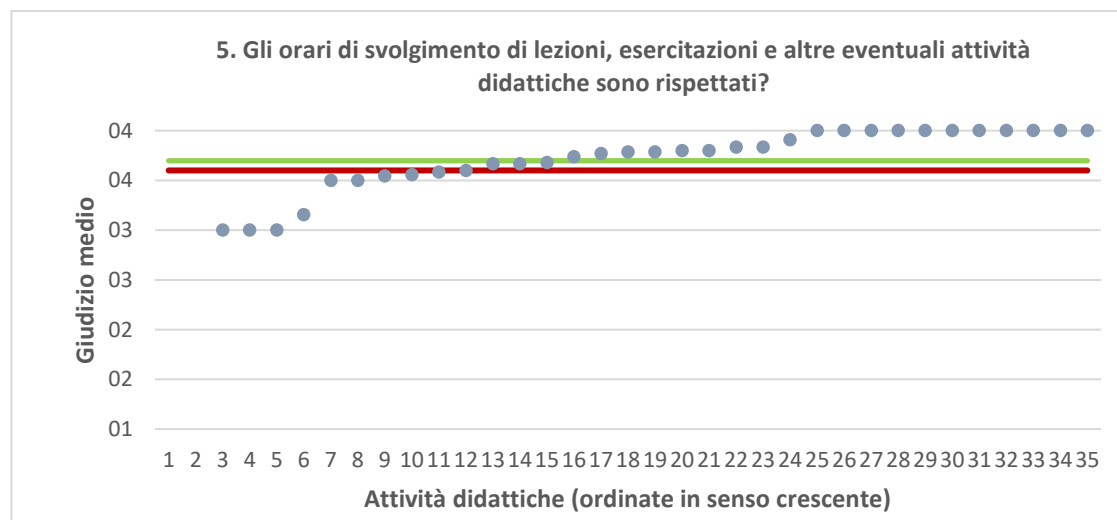


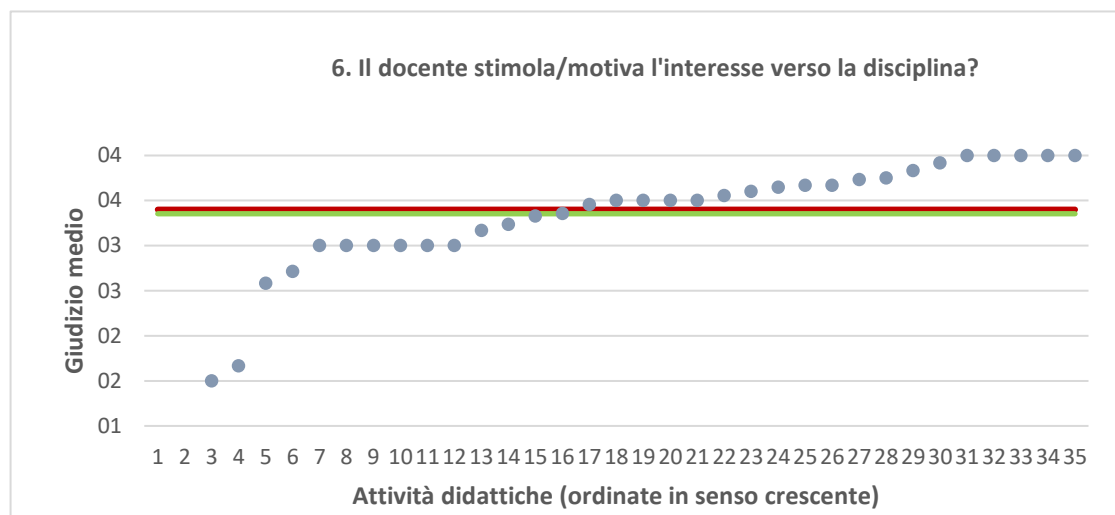
● Media punteggio Att. Didattica — Media punteggio Ateneo — Media punteggio CdS



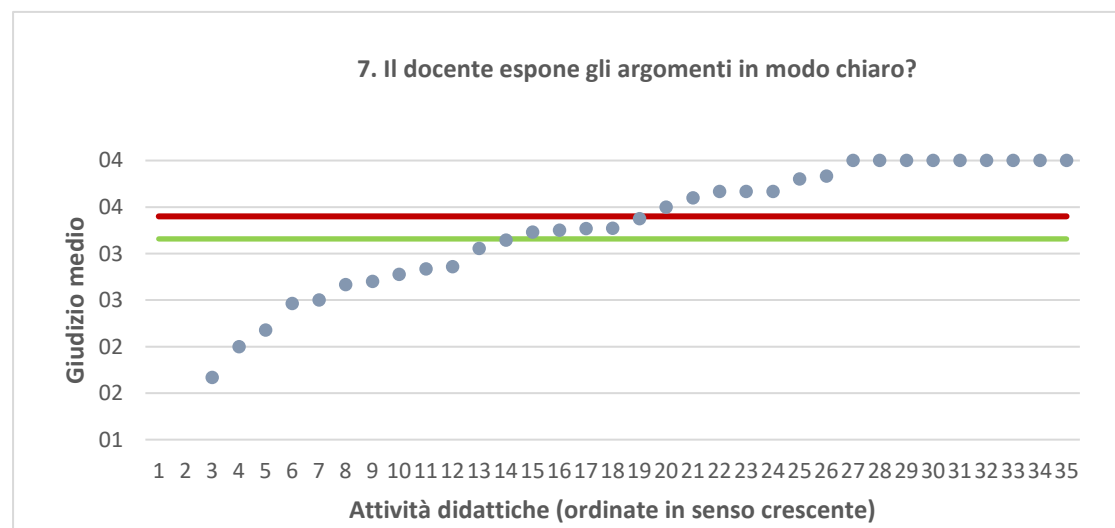


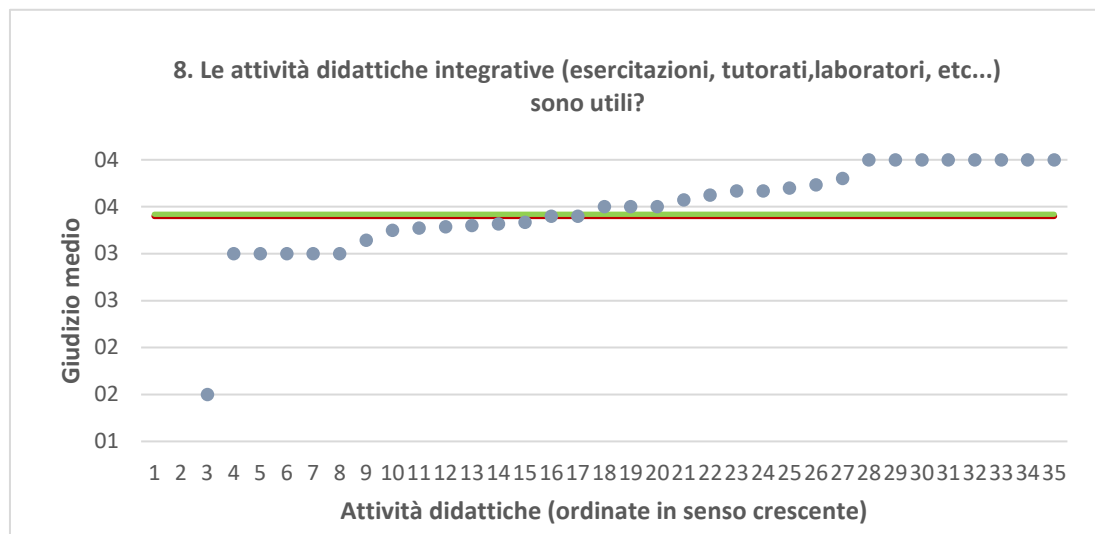
● Media punteggio Att. Didattica — Media punteggio Ateneo — Media punteggio CdS



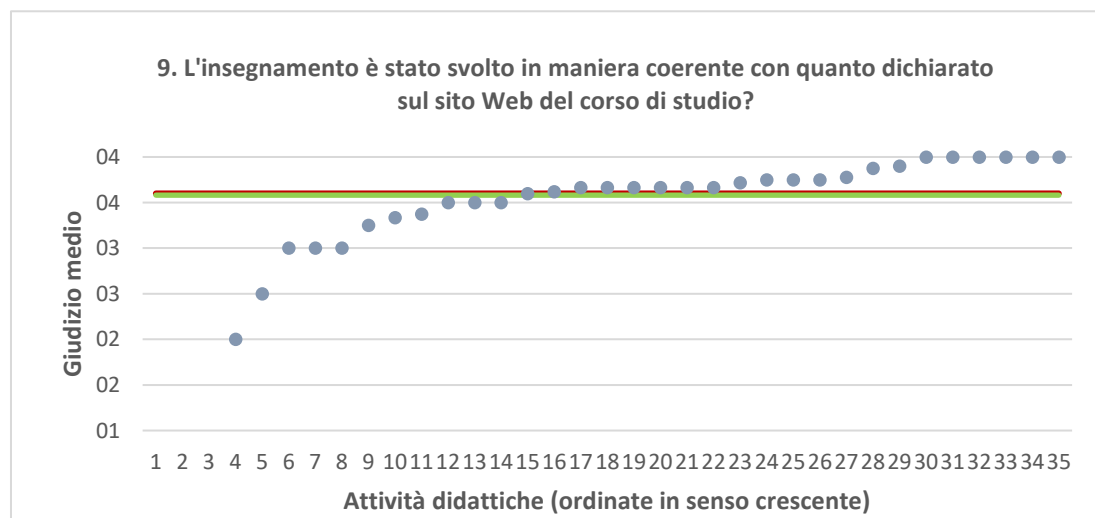


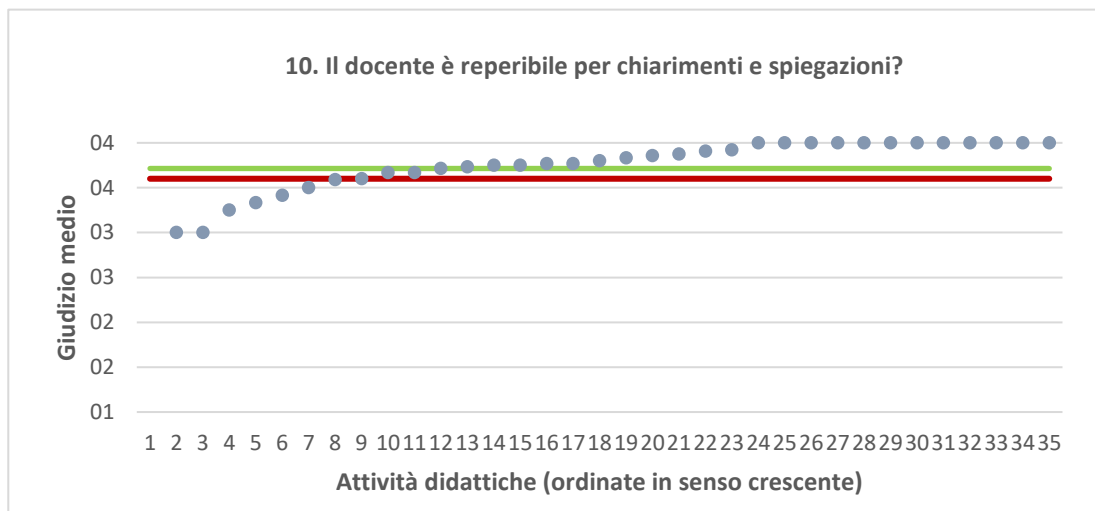
● Media punteggio Att. Didattica — Media punteggio Ateneo — Media punteggio CdS



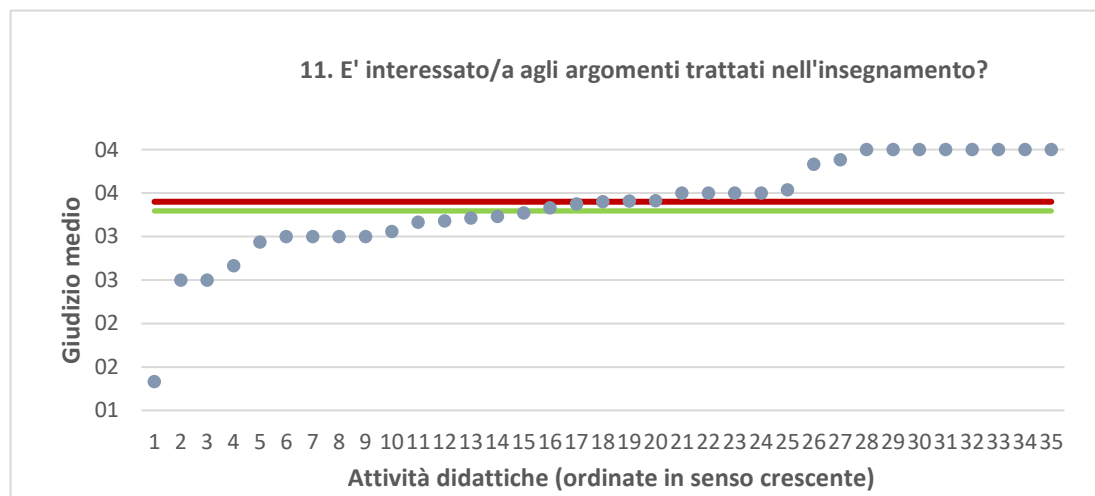


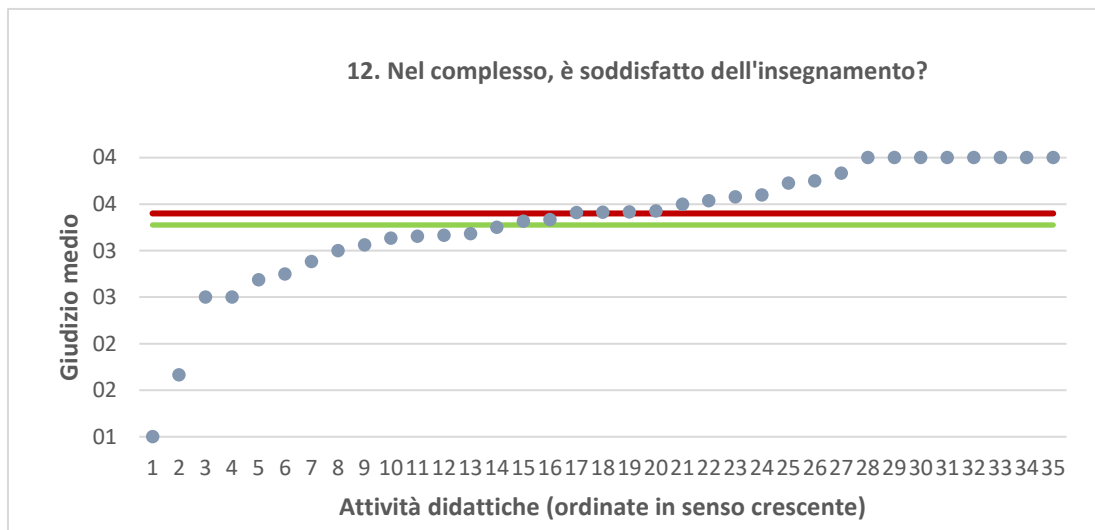
● Media punteggio Att. Didattica — Media punteggio Ateneo — Media punteggio CdS





● Media punteggio Att. Didattica — Media punteggio Ateneo — Media punteggio CdS





● Media punteggio Att. Didattica — Media punteggio Ateneo — Media punteggio CdS