

## Ingegneria elettronica (LM-29) Università degli Studi di UDINE

### Scheda Unica Annuale - Soddisfazione per il corso di studio concluso e condizione occupazionale dei laureati

**Opzioni:**

I dati **non includono** i laureati di corsi equivalenti dell'ordinamento D.M. n. 509/1999.  
I dati sono confrontati con il totale della **classe di laurea del complesso degli atenei**.

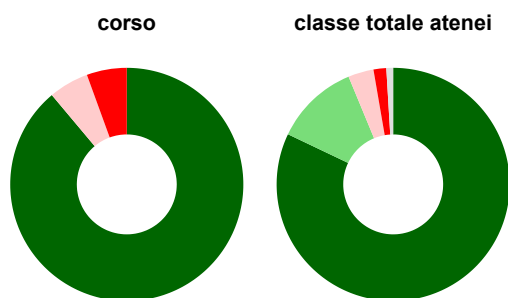
### Soddisfazione per il corso di studio concluso

dati aggiornati ad aprile 2024

Ateneo: **Università degli Studi di UDINE - laurea magistrale biennale**  
Classe: **ingegneria elettronica (LM-29)**  
Corso: **ingegneria elettronica (LM-29)**

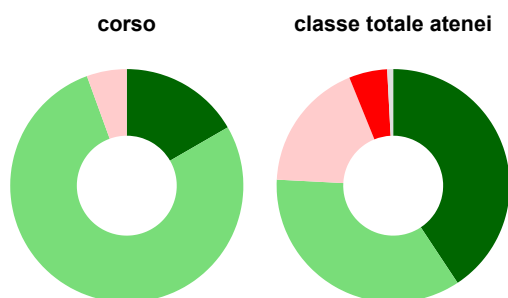
Laureati nell'anno solare 2023 (*valori assoluti*)  
Laureati: **18**  
Intervistati: **18**  
[scheda di dettaglio](#)

#### Hanno frequentato regolarmente



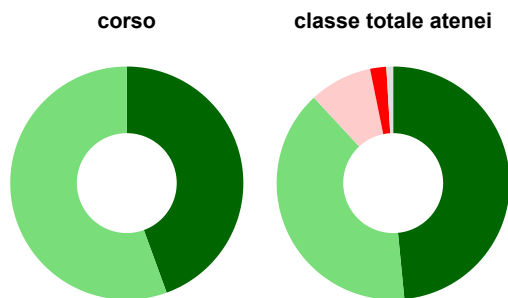
	corso	classe totale atenei
■ più del 75% degli insegnamenti previsti	88,9%	82,1%
■ tra il 50% e il 75%	-	11,7%
■ tra il 25% e il 50%	5,6%	3,5%
■ meno del 25%	5,6%	1,8%
■ non rispondono	-	0,9%
<b>Totale</b>	<b>100%</b>	<b>100%</b>

#### Hanno ritenuto il carico di studio degli insegnamenti adeguato alla durata del corso di studio



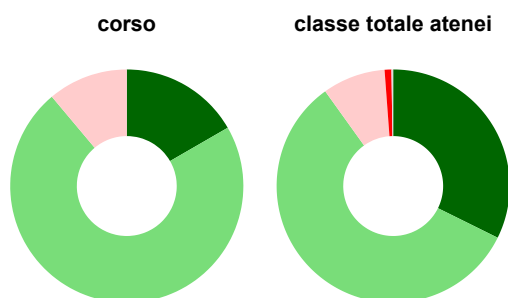
	corso	classe totale atenei
■ decisamente sì	16,7%	40,7%
■ più sì che no	77,8%	35,1%
■ più no che sì	5,6%	18,0%
■ decisamente no	-	5,3%
■ non rispondono	-	0,8%
<b>Totale</b>	<b>100%</b>	<b>100%</b>

### Hanno ritenuto l'organizzazione degli esami (appelli, orari, informazioni, prenotazioni, ...) soddisfacente



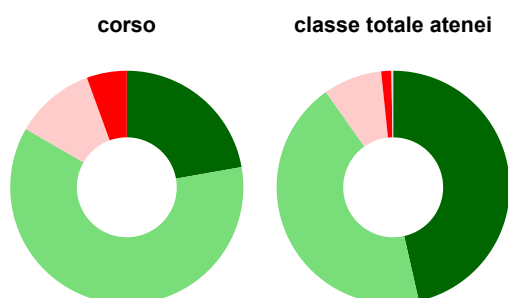
	corso	classe totale atenei
■ sempre o quasi sempre	44,4%	48,5%
■ per più della metà degli esami	55,6%	39,6%
■ per meno della metà degli esami	-	8,7%
■ mai o quasi mai	-	2,2%
■ non rispondono	-	0,9%
<b>Totale</b>	<b>100%</b>	<b>100%</b>

### Sono soddisfatti dei rapporti con i docenti in generale



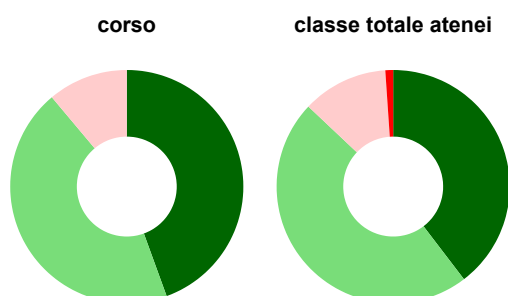
	corso	classe totale atenei
■ decisamente sì	16,7%	32,3%
■ più sì che no	72,2%	57,8%
■ più no che sì	11,1%	8,7%
■ decisamente no	-	0,9%
■ non rispondono	-	0,2%
<b>Totale</b>	<b>100%</b>	<b>100%</b>

### Sono complessivamente soddisfatti del corso di laurea



	corso	classe totale atenei
■ decisamente sì	22,2%	46,5%
■ più sì che no	61,1%	43,8%
■ più no che sì	11,1%	8,1%
■ decisamente no	5,6%	1,4%
■ non rispondono	-	0,2%
<b>Totale</b>	<b>100%</b>	<b>100%</b>

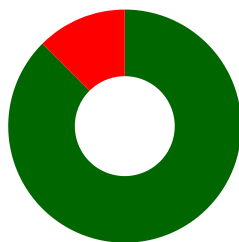
### Valutazione delle aule



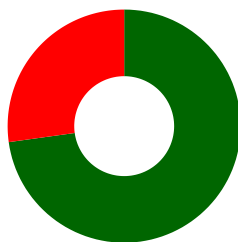
	corso	classe totale atenei
<b>Hanno utilizzato le aule:</b>	<b>100,0%</b>	<b>98,2%</b>
<b>Valutazione (per 100 fruitori):</b>		
■ sempre o quasi sempre adeguate	44,4%	39,6%
■ spesso adeguate	44,4%	47,4%
■ raramente adeguate	11,1%	11,9%
■ mai adeguate	-	1,1%
<b>Totale</b>	<b>100%</b>	<b>100%</b>

### Valutazione delle postazioni informatiche

corso



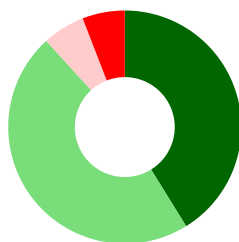
classe totale atenei



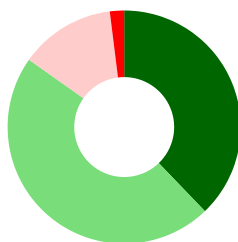
	corso	classe totale atenei
<b>Hanno utilizzato le postazioni informatiche:</b>	<b>88,9%</b>	<b>80,7%</b>
<b>Valutazione (per 100 fruitori):</b>		
in numero adeguato	87,5%	72,8%
in numero inadeguato	12,5%	27,2%
<b>Totale</b>	<b>100%</b>	<b>100%</b>

### Valutazione delle attrezzature per le altre attività didattiche (laboratori, attività pratiche, ...)

corso



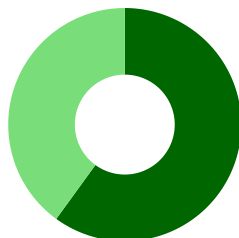
classe totale atenei



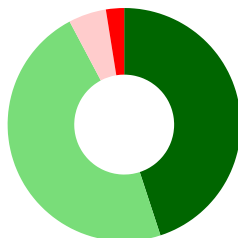
	corso	classe totale atenei
<b>Hanno utilizzato le attrezzature per le altre attività didattiche (laboratori, attività pratiche, ...):</b>	<b>94,4%</b>	<b>95,4%</b>
<b>Valutazione (per 100 fruitori):</b>		
sempre o quasi sempre adeguate	41,2%	37,8%
spesso adeguate	47,1%	47,0%
raramente adeguate	5,9%	13,2%
mai adeguate	5,9%	2,0%
<b>Totale</b>	<b>100%</b>	<b>100%</b>

### Valutazione dei servizi di biblioteca (prestito/consultazione, orari di apertura, ...)

corso



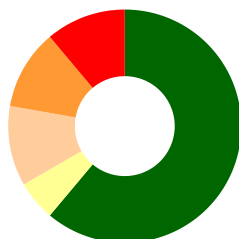
classe totale atenei



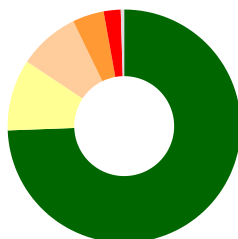
	corso	classe totale atenei
<b>Hanno utilizzato i servizi di biblioteca (prestito/consultazione, orari di apertura, ...):</b>	<b>55,6%</b>	<b>60,8%</b>
<b>Valutazione (per 100 fruitori):</b>		
decisamente positiva	60,0%	45,0%
abbastanza positiva	40,0%	47,3%
abbastanza negativa	-	5,2%
decisamente negativa	-	2,5%
<b>Totale</b>	<b>100%</b>	<b>100%</b>

### Si iscriverebbero di nuovo all'università?

corso



classe totale atenei



	corso	classe totale atenei
sì, allo stesso corso dell'Ateneo	61,1%	74,4%
sì, ma ad un altro corso dell'Ateneo	5,6%	9,9%
sì, allo stesso corso, ma in un altro Ateneo	11,1%	8,5%
sì, ma ad un altro corso e in un altro Ateneo	11,1%	4,4%
non si iscriverebbero più all'università	11,1%	2,4%
non rispondono	-	0,5%
<b>Totale</b>	<b>100%</b>	<b>100%</b>

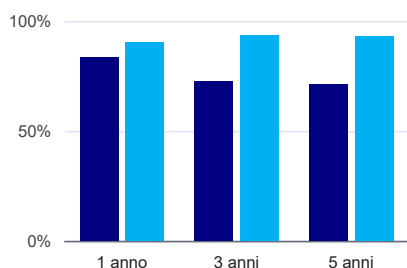
# Condizione occupazionale

Anno di indagine: **2023**  
dati aggiornati ad aprile 2024

Ateneo: **Università degli Studi di UDINE - laurea magistrale biennale**  
Classe: **ingegneria elettronica (LM-29)**  
Corso: **ingegneria elettronica (LM-29)**

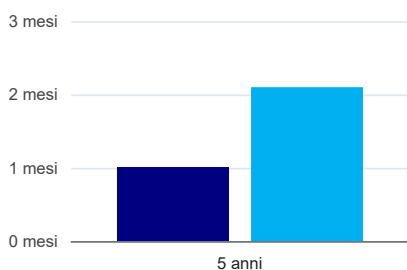
(valori assoluti)	Laureati	Intervistati	
Laureati del 2022 a 1 anno:	22	18	<a href="#">scheda di dettaglio</a>
Laureati del 2020 a 3 anni:	18	11	<a href="#">scheda di dettaglio</a>
Laureati del 2018 a 5 anni:	20	7	<a href="#">scheda di dettaglio</a>

## Tasso di occupazione



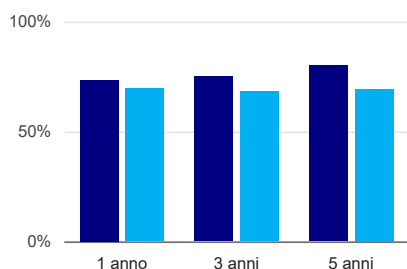
	1 anno	3 anni	5 anni
corso	83,3%	72,7%	71,4%
classe totale atenei	90,3%	93,7%	92,9%

## Tempi di ingresso nel mercato del lavoro, dall'inizio della ricerca al reperimento del primo lavoro (medie, in mesi)<sup>(1)</sup>



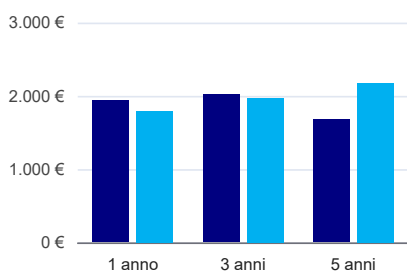
	1 anno	3 anni	5 anni
corso			1,0 mesi
classe totale atenei			2,1 mesi

## Occupati che, nel lavoro, utilizzano in misura elevata le competenze acquisite con la laurea<sup>(1)</sup>



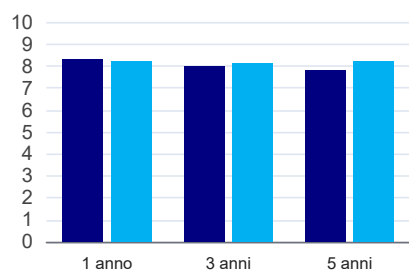
	1 anno	3 anni	5 anni
corso	73,3%	75,0%	80,0%
classe totale atenei	69,6%	68,2%	69,2%

## Retribuzione mensile netta (medie, in euro)<sup>(1)</sup>



	1 anno	3 anni	5 anni
corso	1.938€	2.018€	1.676€
classe totale atenei	1.796€	1.973€	2.177€

### Soddisfazione per il lavoro svolto (medie, scala 1-10)<sup>(1)</sup>



	1 anno	3 anni	5 anni
corso	8,3	8,0	7,8
classe totale atenei	8,2	8,1	8,2

<sup>(1)</sup> A partire dall'indagine 2022 l'indicatore è calcolato su tutti coloro che dichiarano di svolgere un'attività, anche di formazione, purché retribuita. Per le indagini precedenti, invece, è calcolato sui soli laureati che dichiarano di svolgere un'attività lavorativa retribuita, purché non si tratti di un'attività di formazione post-laurea. È pertanto necessario prestare molta cautela nel confronto dei risultati ottenuti in anni di rilevazione differenti.