

## Scheda Unica Annuale - Soddisfazione per il corso di studio concluso e condizione occupazionale dei laureati

### Opzioni:

I dati **non includono** i laureati di corsi equivalenti dell'ordinamento D.M. n. 509/1999.  
 I dati sono confrontati con il totale della **classe di laurea del complesso degli atenei**.

### Soddisfazione per il corso di studio concluso

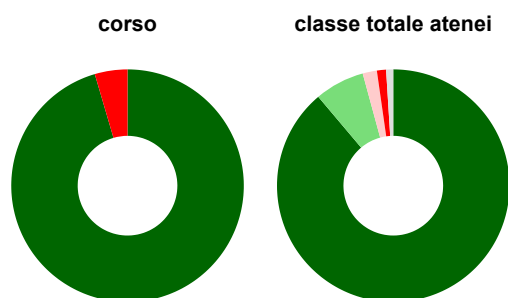
dati aggiornati ad aprile 2022

Ateneo: **Università degli Studi di UDINE - laurea magistrale biennale**  
 Classe: **ingegneria elettronica (LM-29)**  
 Corso: **ingegneria elettronica (LM-29)**

Laureati nell'anno solare 2021 (*valori assoluti*)  
 Laureati: **26**  
 Intervistati: **23**  
 Collettivo esaminato<sup>(a)</sup>: **23** [scheda di dettaglio](#)

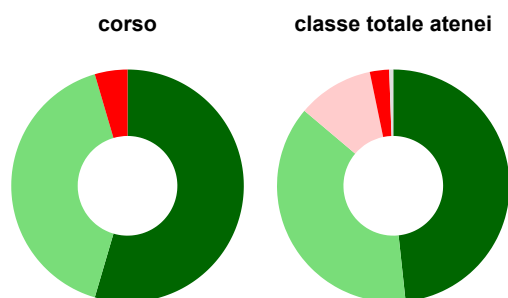
<sup>(a)</sup> Per una migliore confrontabilità della documentazione, si riportano i dati relativi ai **soli laureati che si sono iscritti al corso di laurea in anni recenti**, cioè a partire dal 2018: 23 di cui 22 intervistati.

#### Hanno frequentato regolarmente



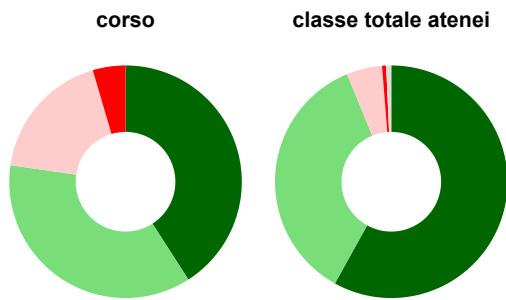
	corso	classe totale atenei
■ più del 75% degli insegnamenti previsti	95,5%	88,8%
■ tra il 50% e il 75%	-	6,9%
■ tra il 25% e il 50%	-	2,0%
■ meno del 25%	4,5%	1,3%
■ non rispondono	-	1,0%
<b>Totale</b>	<b>100%</b>	<b>100%</b>

#### Hanno ritenuto il carico di studio degli insegnamenti adeguato alla durata del corso di studio



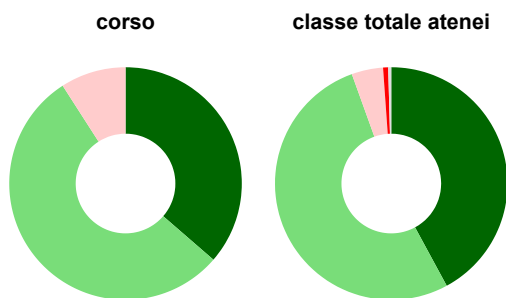
	corso	classe totale atenei
■ decisamente sì	54,5%	48,3%
■ più sì che no	40,9%	37,9%
■ più no che sì	-	10,6%
■ decisamente no	4,5%	2,7%
■ non rispondono	-	0,6%
<b>Totale</b>	<b>100%</b>	<b>100%</b>

### Hanno ritenuto l'organizzazione degli esami (appelli, orari, informazioni, prenotazioni, ...) soddisfacente



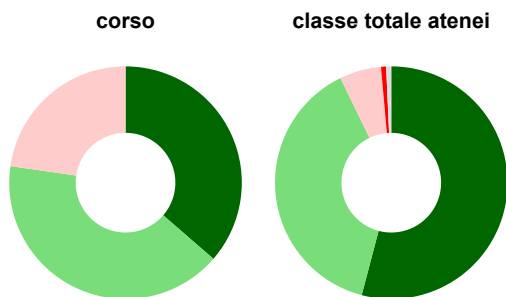
	corso	classe totale atenei
■ sempre o quasi sempre	40,9%	58,1%
■ per più della metà degli esami	36,4%	35,7%
■ per meno della metà degli esami	18,2%	4,9%
■ mai o quasi mai	4,5%	0,6%
■ non rispondono	-	0,7%
<b>Totale</b>	<b>100%</b>	<b>100%</b>

### Sono soddisfatti dei rapporti con i docenti in generale



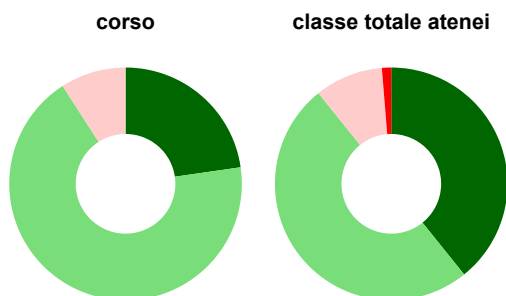
	corso	classe totale atenei
■ decisamente sì	36,4%	42,1%
■ più sì che no	54,5%	52,4%
■ più no che sì	9,1%	4,4%
■ decisamente no	-	0,7%
■ non rispondono	-	0,4%
<b>Totale</b>	<b>100%</b>	<b>100%</b>

### Sono complessivamente soddisfatti del corso di laurea



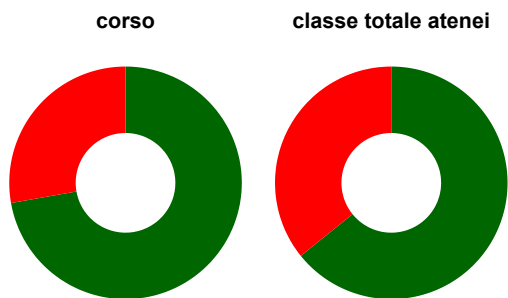
	corso	classe totale atenei
■ decisamente sì	36,4%	54,1%
■ più sì che no	40,9%	38,7%
■ più no che sì	22,7%	5,8%
■ decisamente no	-	0,7%
■ non rispondono	-	0,7%
<b>Totale</b>	<b>100%</b>	<b>100%</b>

### Valutazione delle aule



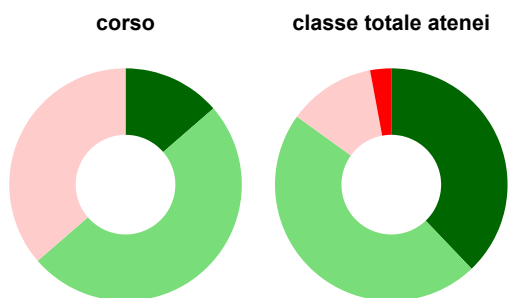
	corso	classe totale atenei
<b>Hanno utilizzato le aule:</b>	<b>100,0%</b>	<b>98,3%</b>
<b>Valutazione (per 100 fruitori):</b>		
■ sempre o quasi sempre adeguate	22,7%	39,2%
■ spesso adeguate	68,2%	50,0%
■ raramente adeguate	9,1%	9,5%
■ mai adeguate	-	1,3%
<b>Totale</b>	<b>100%</b>	<b>100%</b>

### Valutazione delle postazioni informatiche



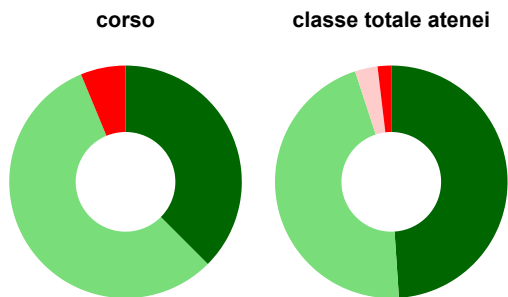
	corso	classe totale atenei
<b>Hanno utilizzato le postazioni informatiche:</b>	<b>81,8%</b>	<b>85,6%</b>
<b>Valutazione (per 100 fruitori):</b>		
in numero adeguato	72,2%	64,2%
in numero inadeguato	27,8%	35,8%
<b>Totale</b>	<b>100%</b>	<b>100%</b>

### Valutazione delle attrezzature per le altre attività didattiche (laboratori, attività pratiche, ...)



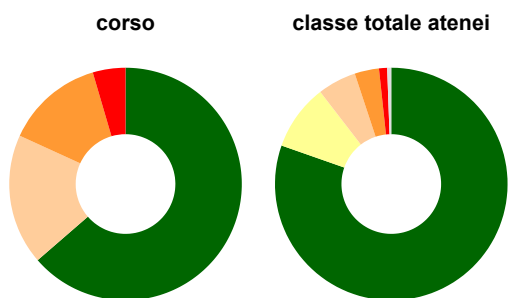
	corso	classe totale atenei
<b>Hanno utilizzato le attrezzature per le altre attività didattiche (laboratori, attività pratiche, ...):</b>	<b>100,0%</b>	<b>96,6%</b>
<b>Valutazione (per 100 fruitori):</b>		
sempre o quasi sempre adeguate	13,6%	37,9%
spesso adeguate	50,0%	47,1%
raramente adeguate	36,4%	12,1%
mai adeguate	-	2,9%
<b>Totale</b>	<b>100%</b>	<b>100%</b>

### Valutazione dei servizi di biblioteca (prestito/consultazione, orari di apertura, ...)



	corso	classe totale atenei
<b>Hanno utilizzato i servizi di biblioteca (prestito/consultazione, orari di apertura, ...):</b>	<b>72,7%</b>	<b>67,2%</b>
<b>Valutazione (per 100 fruitori):</b>		
decisamente positiva	37,5%	48,9%
abbastanza positiva	56,3%	46,0%
abbastanza negativa	-	3,2%
decisamente negativa	6,3%	1,9%
<b>Totale</b>	<b>100%</b>	<b>100%</b>

### Si iscriverebbero di nuovo all'università?



	corso	classe totale atenei
sì, allo stesso corso dell'Ateneo	63,6%	80,4%
sì, ma ad un altro corso dell'Ateneo	-	9,2%
sì, allo stesso corso, ma in un altro Ateneo	18,2%	5,4%
sì, ma ad un altro corso e in un altro Ateneo	13,6%	3,4%
non si iscriverebbero più all'università	4,5%	1,1%
non rispondono	-	0,6%
<b>Totale</b>	<b>100%</b>	<b>100%</b>

# Condizione occupazionale

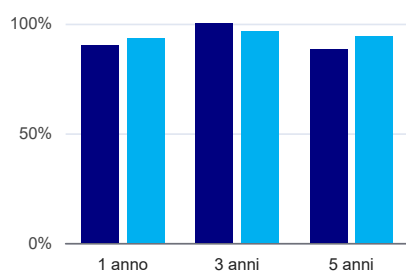
Anno di indagine: **2021**  
dati aggiornati ad aprile 2022

Ateneo: **Università degli Studi di UDINE - laurea magistrale biennale**  
Classe: **ingegneria elettronica (LM-29)**  
Corso: **ingegneria elettronica (LM-29)**

(valori assoluti)	Laureati	Intervistati	Collettivo esaminato <sup>(b)</sup>	
Laureati del 2020 a 1 anno:	18	12	10	<a href="#">scheda di dettaglio</a>
Laureati del 2018 a 3 anni:	20	7	5	<a href="#">scheda di dettaglio</a>
Laureati del 2016 a 5 anni:	23	18	17	<a href="#">scheda di dettaglio</a>

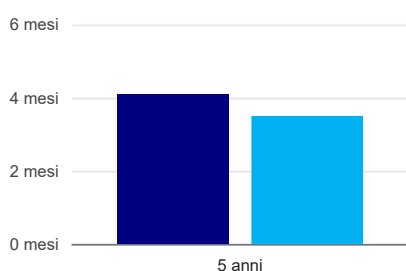
<sup>(b)</sup> Per una migliore confrontabilità della documentazione, si riportano i dati relativi ai **solli laureati che non lavoravano al momento della laurea**.

## Tasso di occupazione<sup>(1)</sup>



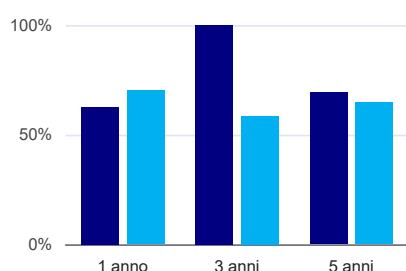
	1 anno	3 anni	5 anni
■ corso	90,0%	100,0%	88,2%
■ classe totale atenei	93,3%	96,6%	94,2%

## Tempi di ingresso nel mercato del lavoro, dall'inizio della ricerca al reperimento del primo lavoro (medie, in mesi)



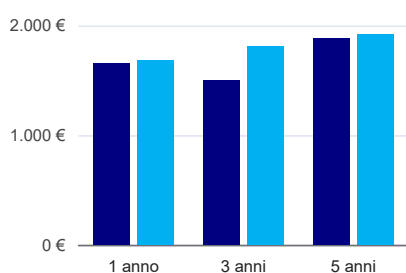
	1 anno	3 anni	5 anni
■ corso			4,1 mesi
■ classe totale atenei			3,5 mesi

## Occupati che, nel lavoro, utilizzano in misura elevata le competenze acquisite con la laurea



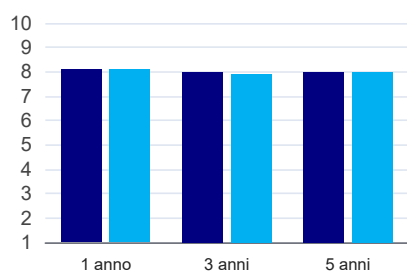
	1 anno	3 anni	5 anni
■ corso	62,5%	100,0%	69,2%
■ classe totale atenei	70,1%	58,5%	64,6%

## Retribuzione mensile netta (medie, in euro)



	1 anno	3 anni	5 anni
■ corso	1.657€	1.501€	1.885€
■ classe totale atenei	1.681€	1.812€	1.921€

### Soddisfazione per il lavoro svolto (medie, scala 1-10)



	1 anno	3 anni	5 anni
■ corso	8,1	8,0	8,0
■ classe totale atenei	8,1	7,9	8,0

(1) sono considerati occupati tutti coloro che dichiarano di svolgere una qualsiasi attività, anche di formazione o non in regola, purché retribuita.