



**UNIVERSITÀ
DEGLI STUDI
DI UDINE**
hic sunt futura

Risultati questionario opinione studenti a.a. 2021-2022 e confronto con a.a. precedente

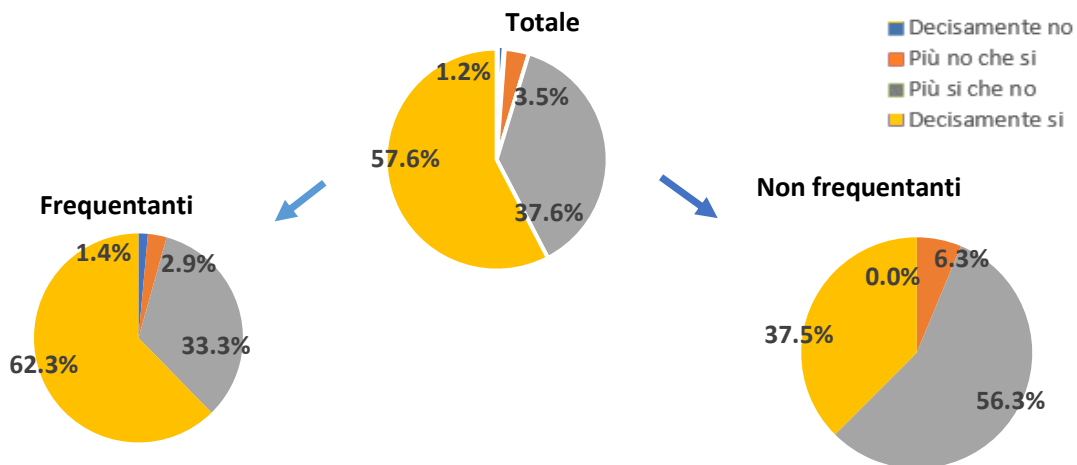
Corso di Laurea Magistrale in
INGEGNERIA CIVILE

INGEGNERIA CIVILE

N. complessivo di questionari compilati: 85

Nel complesso, è soddisfatto dell'insegnamento?

	Studenti frequentanti		Studenti non frequentanti		Totale	
	N. risposte	% col.	N. risposte	% col.	N. risposte	% col.
Decisamente no	1	1,4%	0	0,0%	1	1,2%
Più no che si	2	2,9%	1	6,3%	3	3,5%
Più si che no	23	33,3%	9	56,3%	32	37,6%
Decisamente si	43	62,3%	6	37,5%	49	57,6%
Totale	69	100,0%	16	100,0%	85	100,0%

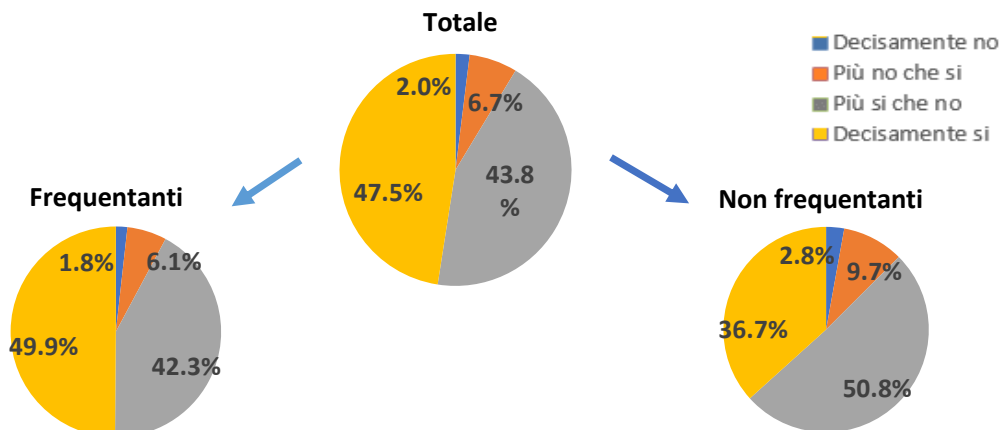


ATENEEO

N. complessivo di questionari compilati: 84.420

Nel complesso, è soddisfatto dell'insegnamento?

	Studenti frequentanti		Studenti non frequentanti		Totale	
	N. risposte	% col.	N. risposte	% col.	N. risposte	% col.
Decisamente no	1.159	1,8%	402	2,8%	1.561	2,0%
Più no che si	3.994	6,1%	1.371	9,7%	5.365	6,7%
Più si che no	27.831	42,3%	7.194	50,8%	35.025	43,8%
Decisamente si	32.816	49,9%	5.196	36,7%	38.012	47,5%
Totale	65.800	100,0%	14.163	100,0%	79.963	100,0%



INGEGNERIA CIVILE	Studenti frequentanti						Studenti non frequentanti					
	2020/21			2021/22			2020/21			2021/22		
	N.	Media	Dev. stand.	N.	Media	Dev. stand.	N.	Media	Dev. stand.	N.	Media	Dev. stand.
1. Le conoscenze preliminari possedute sono risultate sufficienti per la comprensione degli argomenti previsti nel programma d'esame?	93	3,5	0,564	69	3,5	0,740	23	3,1	0,694	15	3,5	0,516
2. Le conoscenze che ha maturato negli altri insegnamenti del corso di laurea sono state sufficienti per la comprensione degli argomenti presentati nell'insegnamento che sta valutando?	90	3,5	0,604	69	3,4	0,630	22	3,2	0,685	15	3,3	0,488
3. Le conoscenze acquisite nel corso degli studi presso la Scuola secondaria di secondo grado sono state sufficienti per affrontare l'insegnamento che sta valutando?	63	2,8	1,040	56	2,7	1,022	23	2,6	1,196	14	2,7	1,139
4. Il programma dell'insegnamento è ridondante con altri insegnamenti del corso di laurea che ha frequentato?	91	2,0	0,936	69	2,1	0,903	24	1,7	0,816	15	1,8	1,014
5. Il carico di studio dell'insegnamento è proporzionato ai crediti assegnati?	92	3,2	0,840	69	3,4	0,822	24	3,1	0,947	14	3,0	0,877
6. Il materiale didattico (indicato e disponibile) è adeguato per lo studio della materia?	91	3,4	0,709	68	3,4	0,851	24	3,5	0,511	13	3,3	0,630
7. Le modalità di esame sono state definite in modo chiaro?	93	3,5	0,684	69	3,6	0,688	23	3,8	0,388	15	3,5	0,834
8. Gli orari di svolgimento di lezioni, esercitazioni e altre eventuali attività didattiche sono rispettati?	91	3,7	0,505	68	3,8	0,608						
9. Il docente stimola/motiva l'interesse verso la disciplina?	93	3,3	0,744	69	3,5	0,720						
10. Il docente espone gli argomenti in modo chiaro?	93	3,4	0,791	68	3,5	0,819						
11. Le attività didattiche integrative (esercitazioni, tutorati, laboratori, etc...) sono utili all'apprendimento della materia?	74	3,5	0,667	54	3,7	0,614						
12. L'insegnamento è stato svolto in maniera coerente con quanto dichiarato sul sito Web del corso di studio?	59	3,6	0,517	58	3,8	0,489						
13. Il docente è reperibile per chiarimenti e spiegazioni?	78	3,6	0,561	56	3,8	0,386	18	3,7	0,461	9	3,2	0,972
14. E' interessato/a agli argomenti trattati nell'insegnamento?	93	3,5	0,600	69	3,6	0,651	25	3,4	0,638	16	3,4	0,629
15. Nel complesso, è soddisfatto dell'insegnamento?	92	3,4	0,724	69	3,6	0,630	24	3,5	0,588	16	3,3	0,602

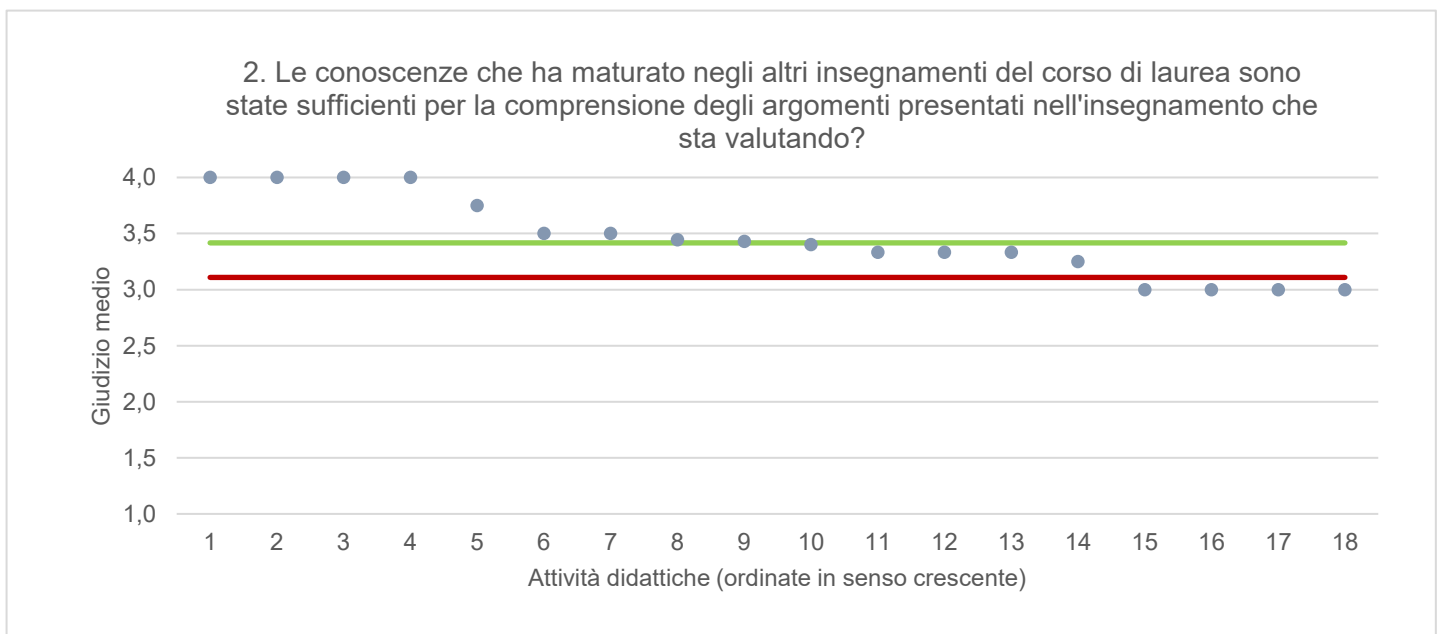
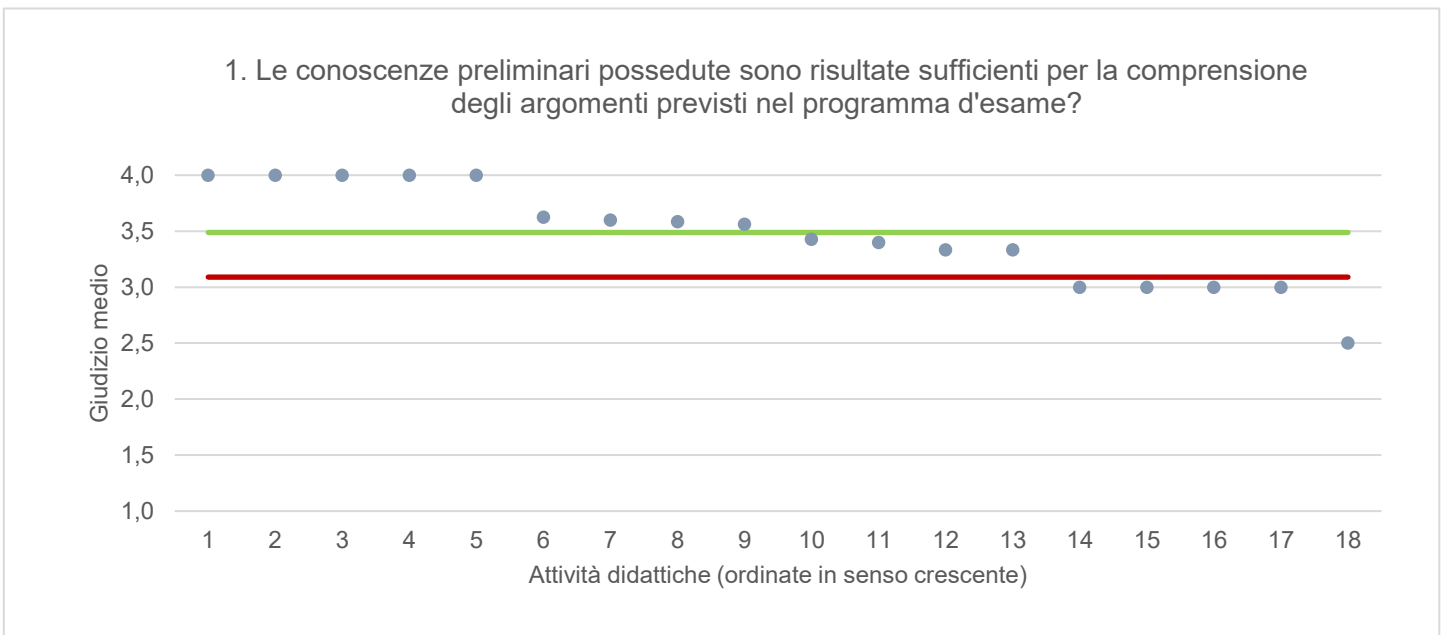
DPIA - DIPARTIMENTO POLITECNICO DI INGEGNERIA E ARCHITETTURA	Studenti frequentanti						Studenti non frequentanti					
	2020/21			2021/22			2020/21			2021/22		
	N.	Media	Dev. stand.	N.	Media	Dev. stand.	N.	Media	Dev. stand.	N.	Media	Dev. stand.
1. Le conoscenze preliminari possedute sono risultate sufficienti per la comprensione degli argomenti previsti nel programma d'esame?	7.497	3,1	0,816	6.921	3,1	0,832	1.205	3,0	0,809	1.437	3,0	0,808
2. Le conoscenze che ha maturato negli altri insegnamenti del corso di laurea sono state sufficienti per la comprensione degli argomenti presentati nell'insegnamento che sta valutando?	7.260	3,1	0,781	6.756	3,1	0,788	1.185	3,0	0,762	1.413	3,0	0,780
3. Le conoscenze acquisite nel corso degli studi presso la Scuola secondaria di secondo grado sono state sufficienti per affrontare l'insegnamento che sta valutando?	7.185	2,7	1,018	6.664	2,7	1,014	1.178	2,6	0,972	1.391	2,6	0,996
4. Il programma dell'insegnamento è ridondante con altri insegnamenti del corso di laurea che ha frequentato?	7.398	2,0	0,984	6.857	2,1	0,976	1.173	2,1	0,952	1.409	2,1	0,923
5. Il carico di studio dell'insegnamento è proporzionato ai crediti assegnati?	7.424	3,2	0,802	6.867	3,2	0,772	1.186	3,0	0,833	1.409	3,1	0,787
6. Il materiale didattico (indicato e disponibile) è adeguato per lo studio della materia?	7.480	3,3	0,775	6.904	3,3	0,755	1.189	3,2	0,813	1.426	3,2	0,793
7. Le modalità di esame sono state definite in modo chiaro?	7.481	3,4	0,769	6.871	3,5	0,710	1.159	3,3	0,756	1.387	3,4	0,708
8. Gli orari di svolgimento di lezioni, esercitazioni e altre eventuali attività didattiche sono rispettati?	7.527	3,7	0,589	6.954	3,6	0,606						
9. Il docente stimola/motiva l'interesse verso la disciplina?	7.508	3,3	0,794	6.938	3,3	0,766						
10. Il docente espone gli argomenti in modo chiaro?	7.562	3,3	0,771	6.961	3,3	0,774						
11. Le attività didattiche integrative (esercitazioni, tutorati, laboratori, etc...) sono utili all'apprendimento della materia?	6.062	3,4	0,755	5.863	3,4	0,713						
12. L'insegnamento è stato svolto in maniera coerente con quanto dichiarato sul sito Web del corso di studio?	6.464	3,6	0,582	6.001	3,6	0,585						
13. Il docente è reperibile per chiarimenti e spiegazioni?	6.877	3,7	0,562	6.181	3,6	0,595	962	3,5	0,653	1.148	3,5	0,659
14. E' interessato/a agli argomenti trattati nell'insegnamento?	7.556	3,3	0,733	6.948	3,3	0,742	1.232	3,1	0,829	1.475	3,1	0,794
15. Nel complesso, è soddisfatto dell'insegnamento?	7.549	3,3	0,738	6.948	3,3	0,717	1.172	3,1	0,774	1.390	3,2	0,732

Note. : "N." corrisponde al numero di casi (risposte) validi. Valori medi calcolati assegnando: 1="Decisamente no"; 2="Più no che si"; 3="Più si che no"; 4="Decisamente si". La deviazione standard è una misura della dispersione attorno alla media dei giudizi espressi dagli studenti.

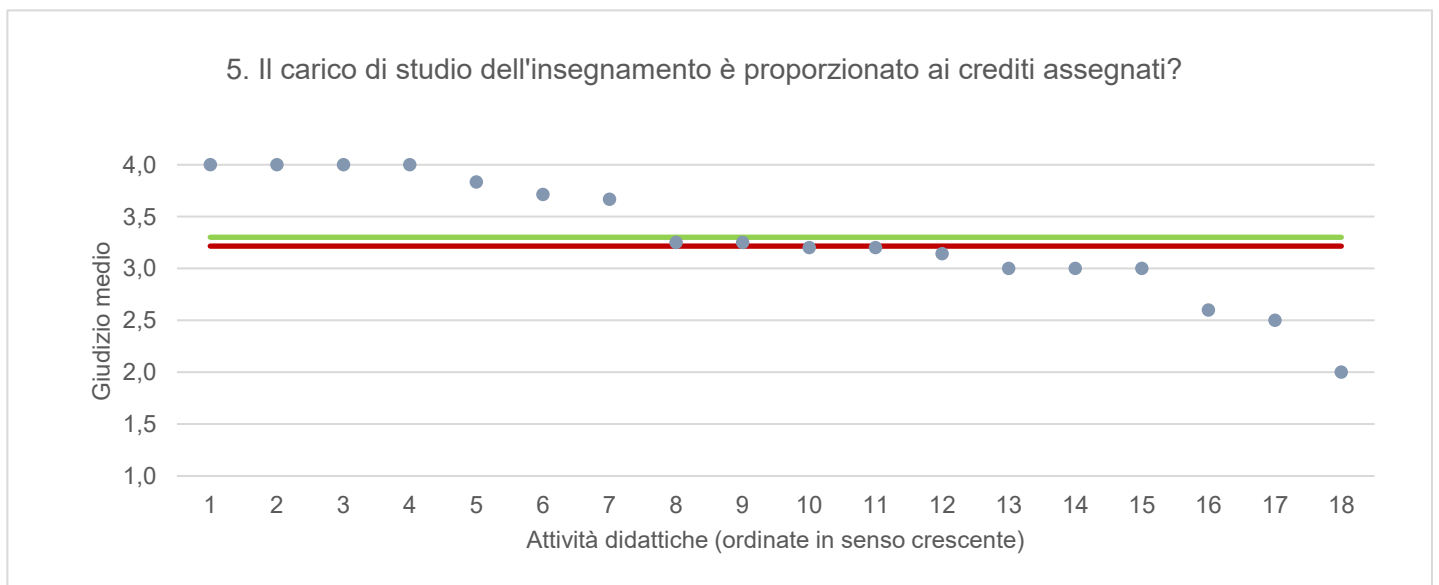
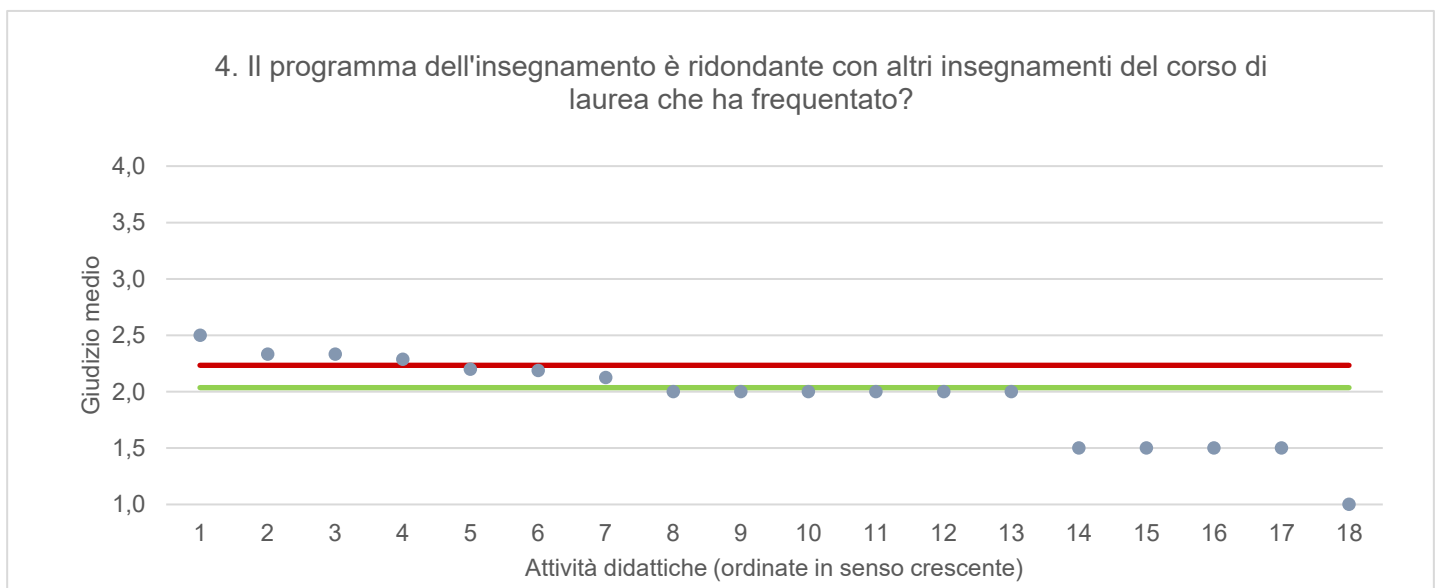
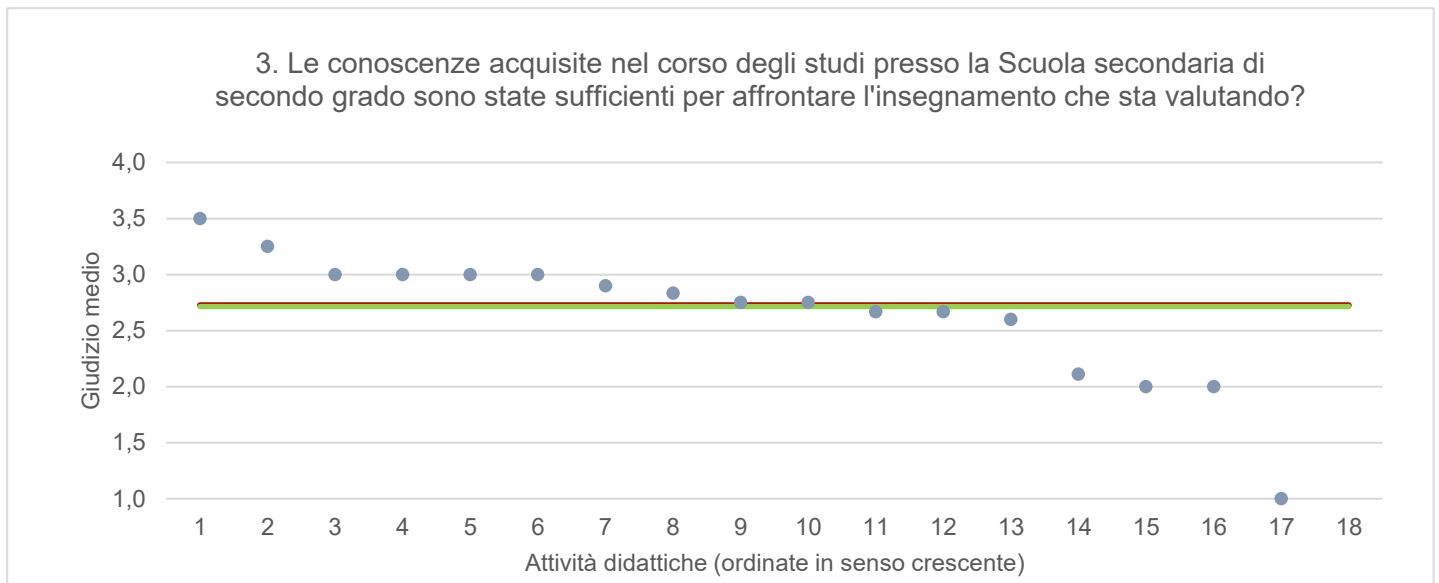
Note ai grafici:

- i dati si riferiscono alle valutazioni dell' a.a. 2021-2022 relative agli studenti "frequentanti" e "non frequentanti";
- la scala di valutazione utilizzata all'interno del questionario va da 1 a 4: 1 "Decisamente NO", 2 "Più NO che SI", 3 "Più SI che No", 4 "Decisamente SI";
- nel caso in cui il valore medio di Ateneo coincida con il valore medio a livello di Corso di Studio all'interno del grafico sarà presente un'unica linea orizzontale di riferimento;
- il questionario compilato dagli studenti "non frequentanti" contiene un numero di domande inferiore a quello rivolto agli studenti "frequentanti", pertanto, se le attività didattiche (AD) sono state valutate solamente da studenti "non frequentanti", tali AD non compariranno nella rappresentazione grafica delle domande somministrate ai soli studenti "frequentanti".
Sarà presente un numero minore di AD anche nel caso in cui tutti gli studenti abbiano risposto "non so/non pertinente" a una specifica domanda.

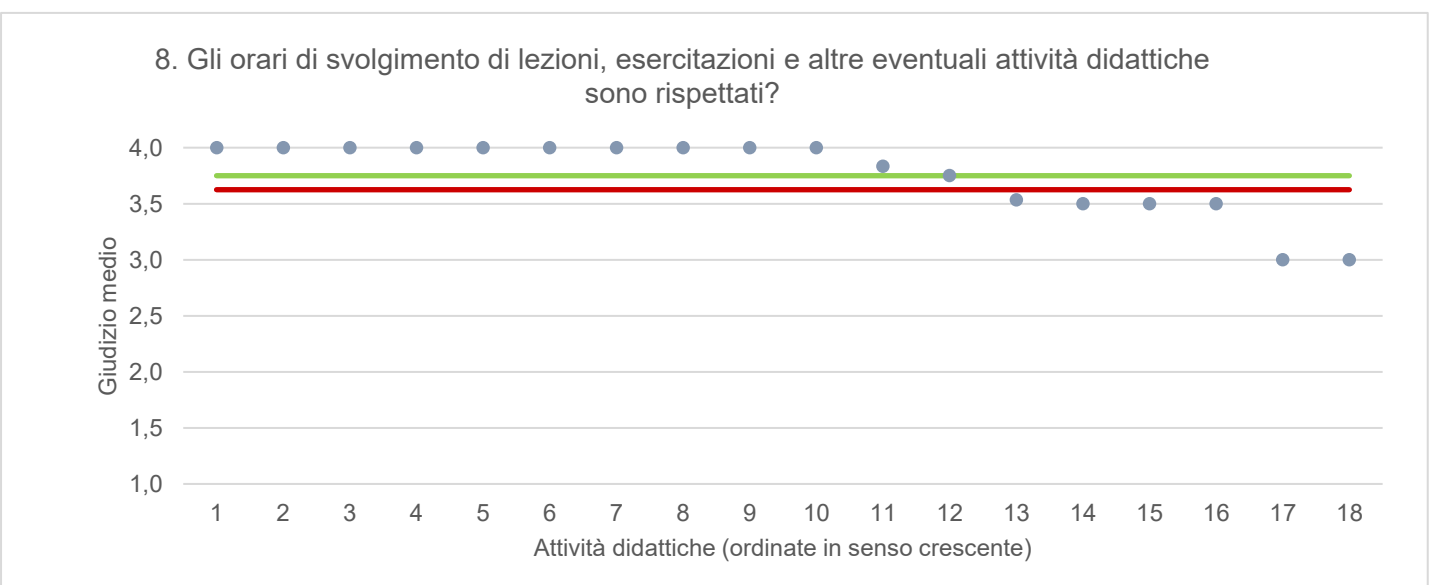
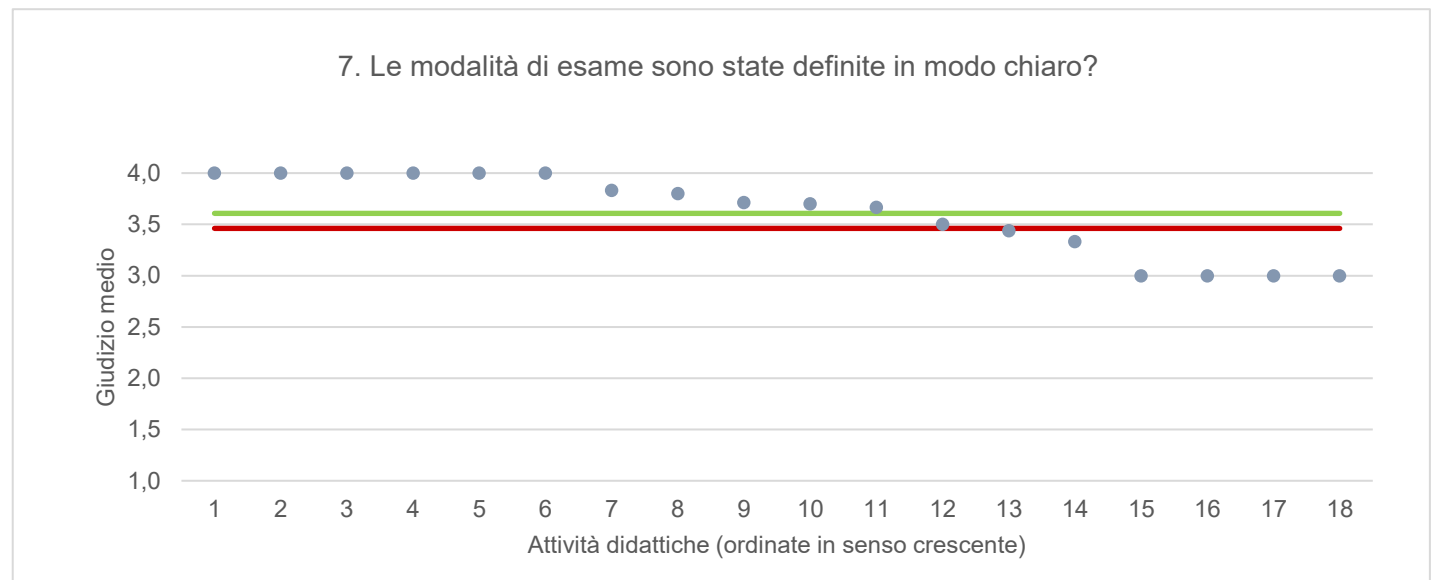
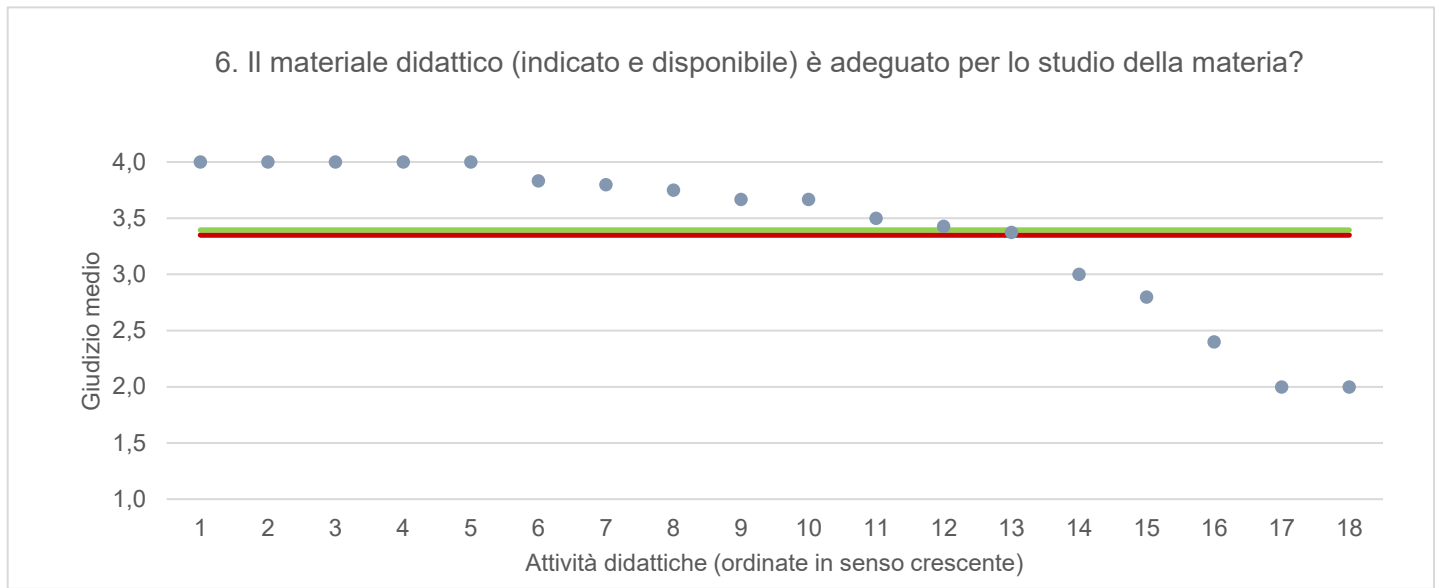
● Media punteggio Att. Didattica — Media punteggio Ateneo — Media punteggio CdS



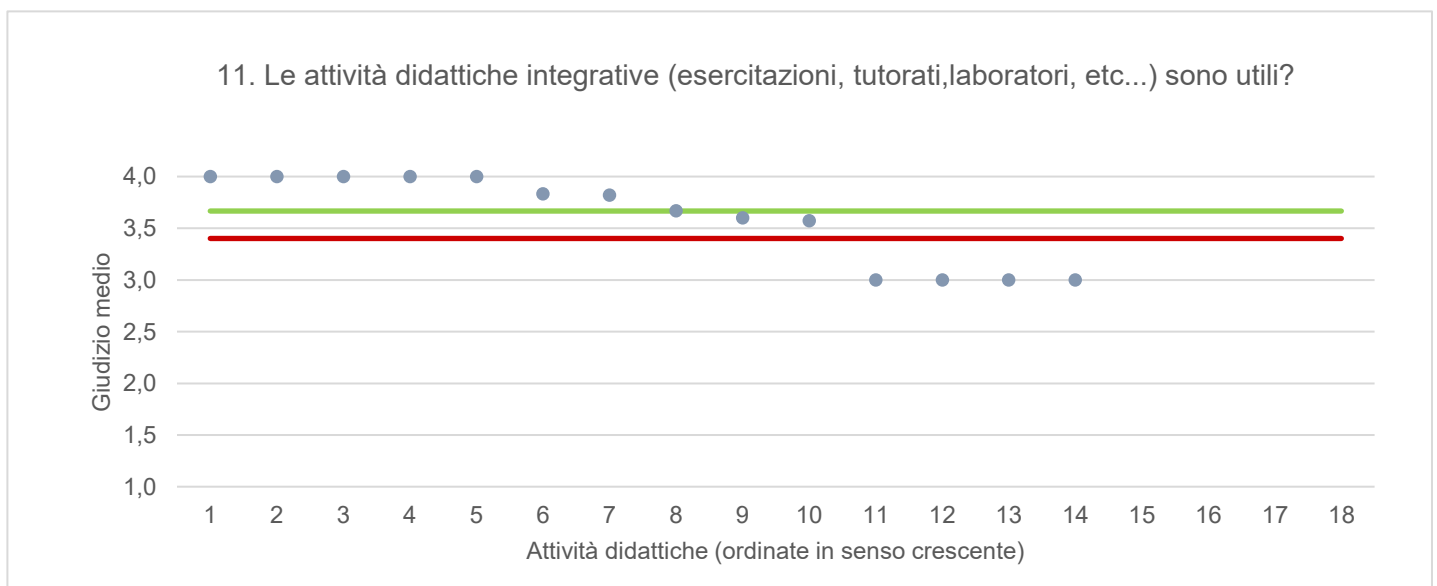
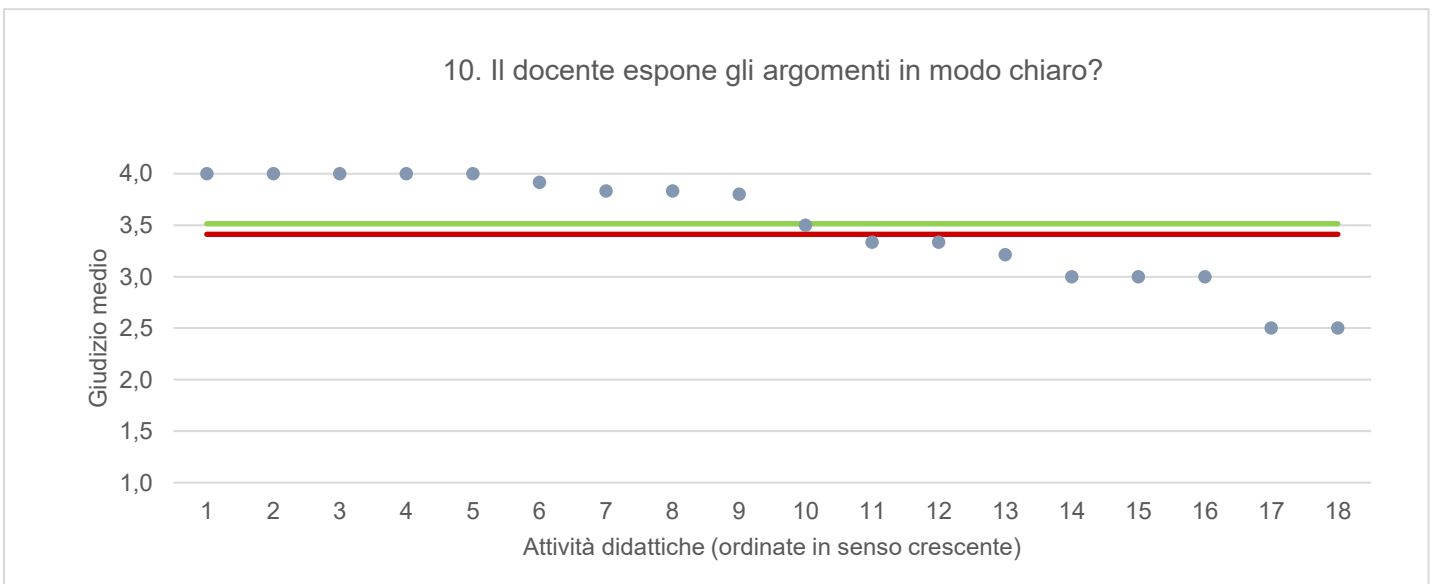
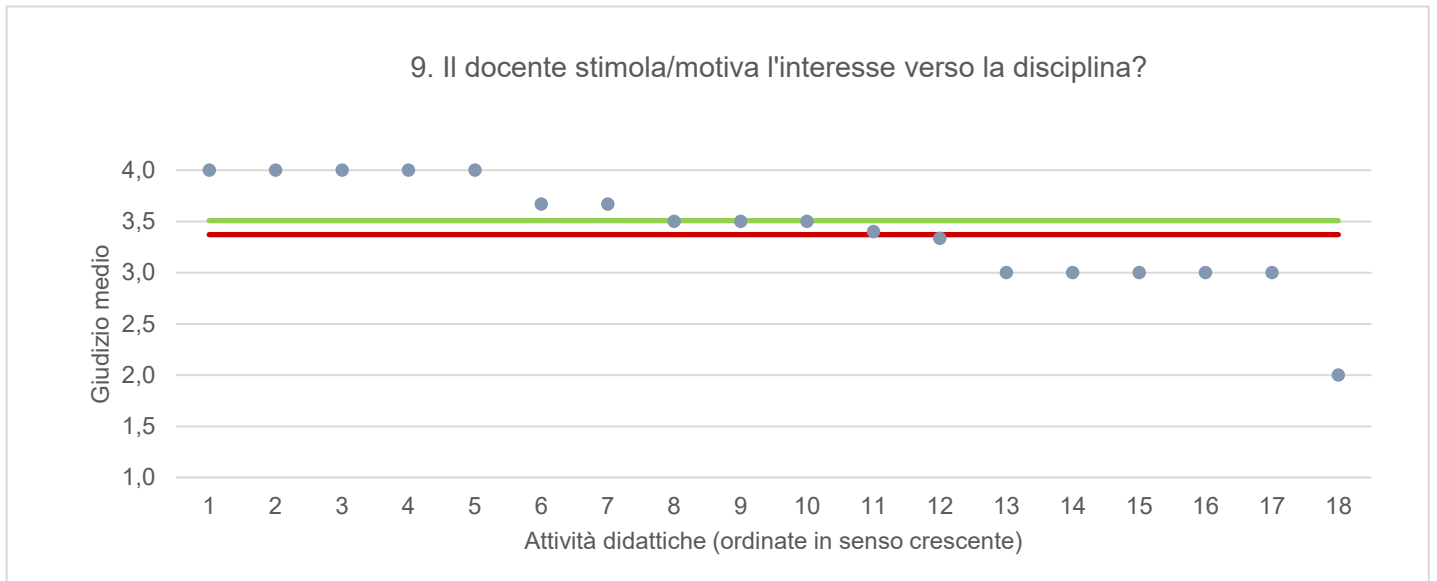
● Media punteggio Att. Didattica — Media punteggio Ateneo — Media punteggio CdS



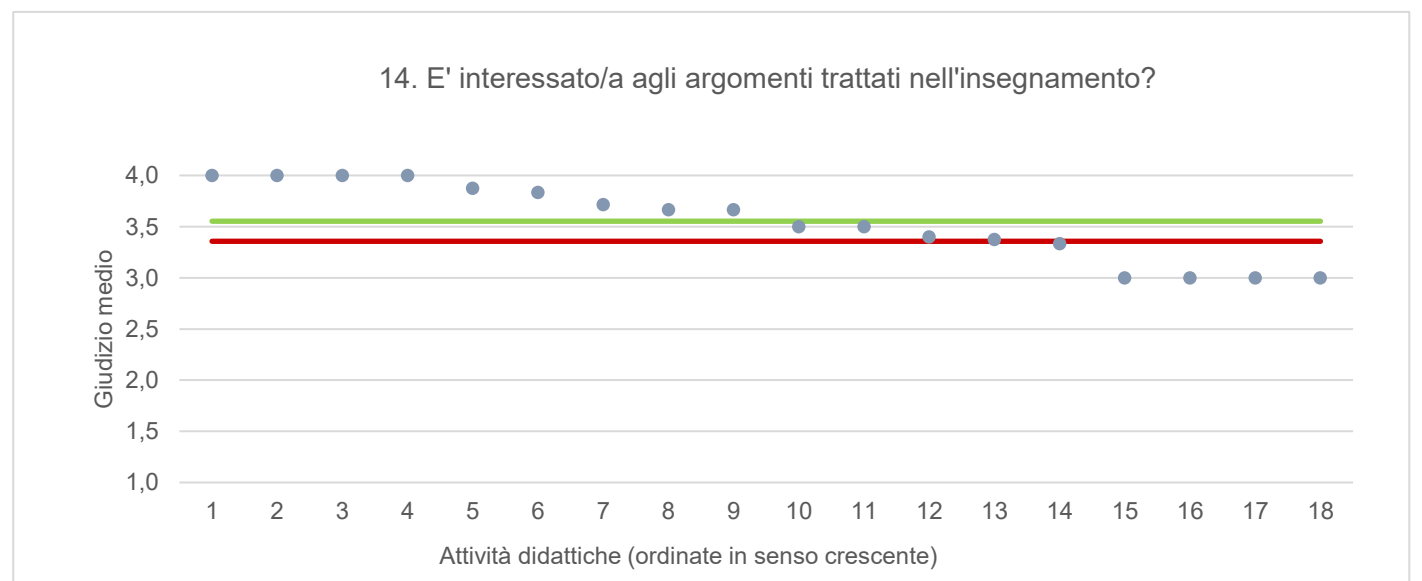
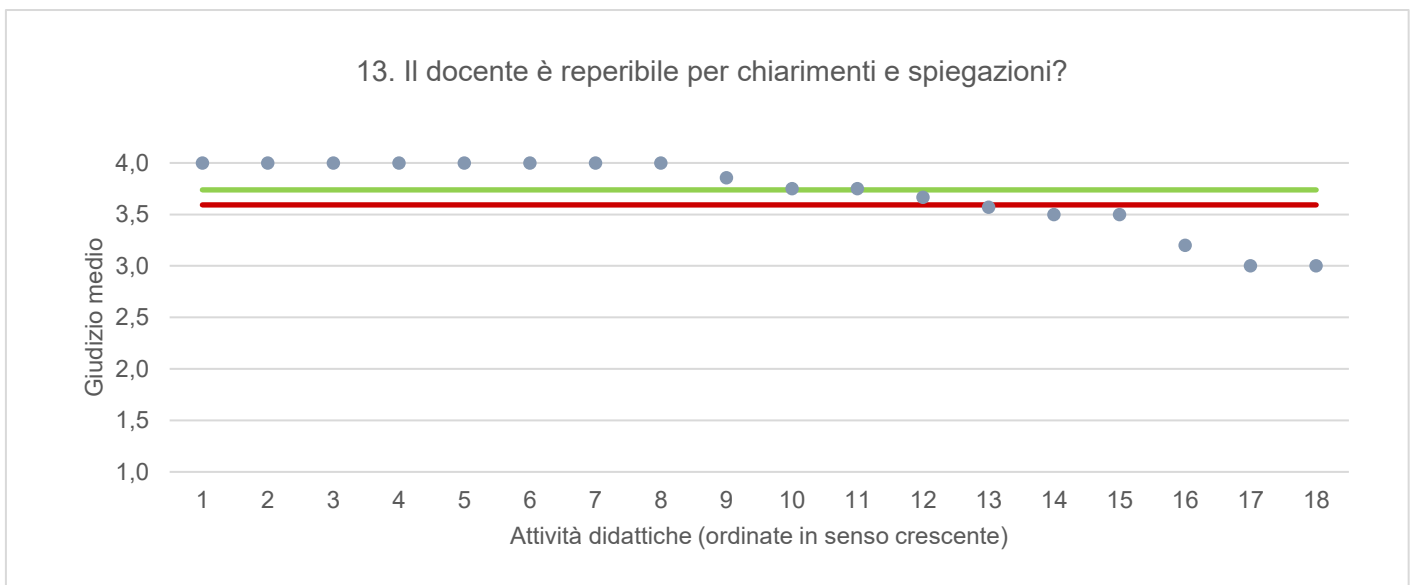
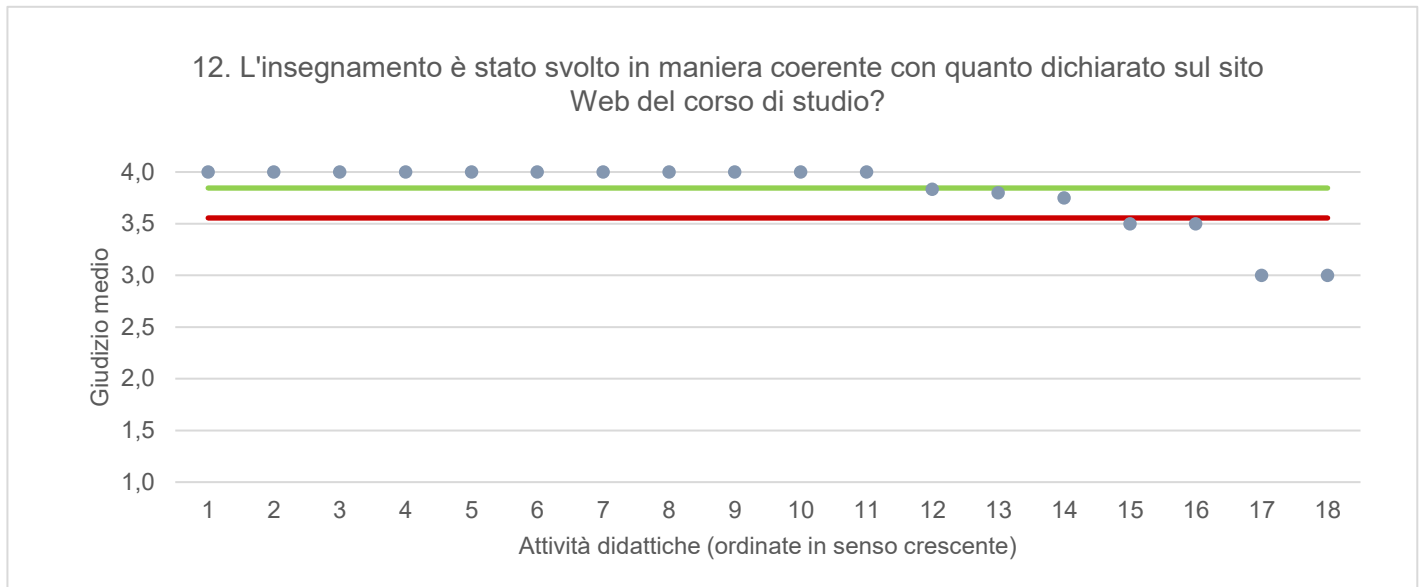
● Media punteggio Att. Didattica — Media punteggio Ateneo — Media punteggio CdS



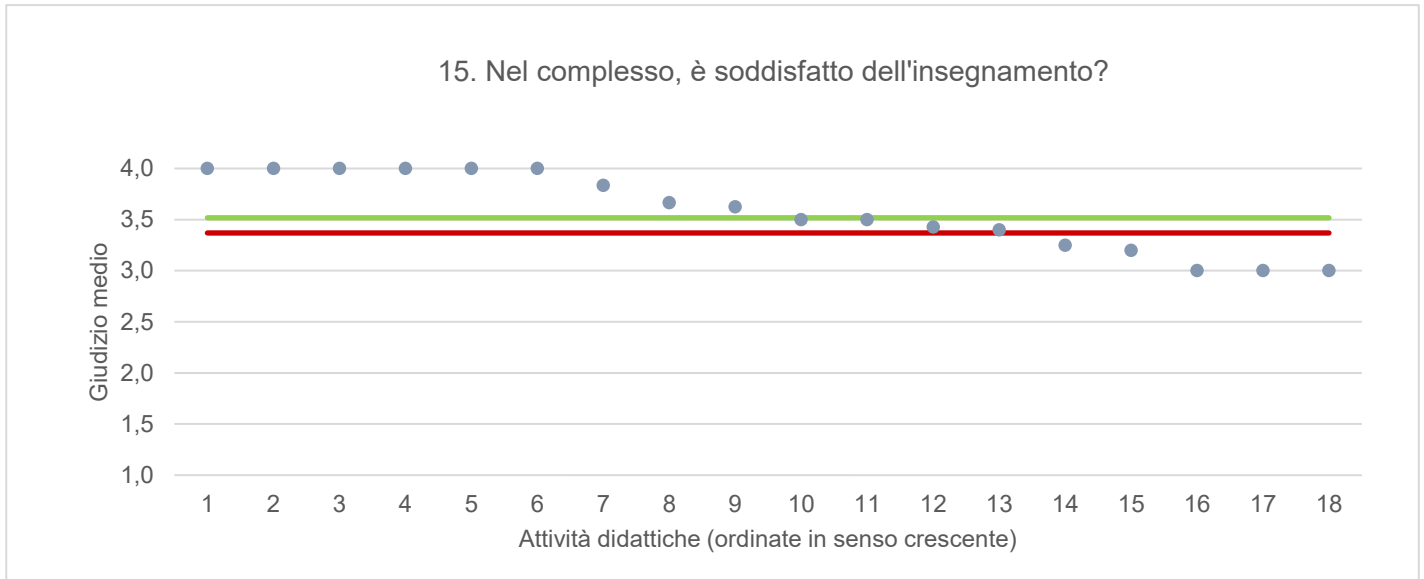
● Media punteggio Att. Didattica — Media punteggio Ateneo — Media punteggio CdS



● Media punteggio Att. Didattica — Media punteggio Ateneo — Media punteggio CdS



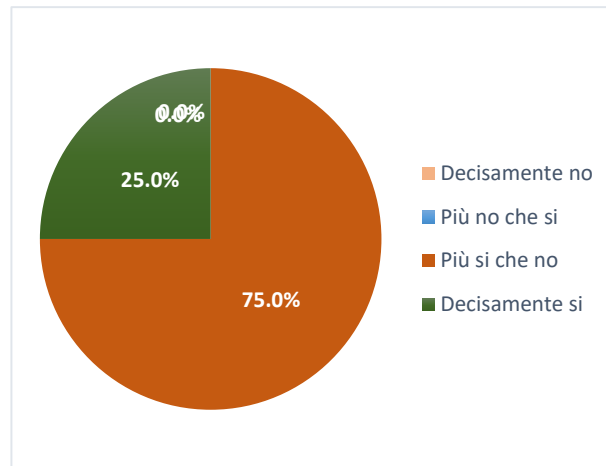
● Media punteggio Att. Didattica — Media punteggio Ateneo — Media punteggio CdS



INGEGNERIA CIVILE

Ritiene che le modalità di interazione online con il docente siano efficaci?

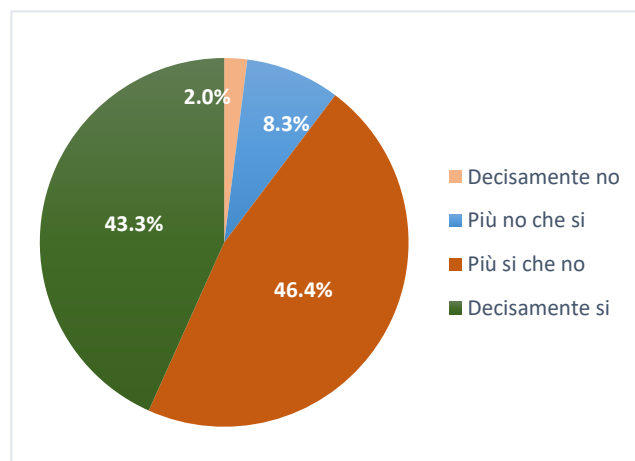
	N. risposte	% col.
Decisamente no	0	0,0%
Più no che si	0	0,0%
Più si che no	12	75,0%
Decisamente si	4	25,0%
Totale	16	100,0%



ATENEIO

Ritiene che le modalità di interazione online con il docente siano efficaci?

Studenti frequentanti		
	N. risposte	% col.
Decisamente no	384	2,0%
Più no che si	1.586	8,3%
Più si che no	8.884	46,4%
Decisamente si	8.284	43,3%
Totale	19.138	100,0%



INGEGNERIA CIVILE		A.A. 2020/21		A.A. 2021/22	
		N. risposte	% col.	N. risposte	% col.
Durante la frequenza di questo insegnamento ha usufruito di didattica a distanza?	Si	104	86,0%	20	23,5%
	No	17	14,0%	65	76,5%
	Totale	121	100,0%	85	100,0%
Le attività disponibili online in che modalità sono erogate?	In streaming	103	99,0%	10	50,0%
	come lezioni pre-registrate	1	1,0%	10	50,0%
	Totale	104	100,0%	20	100,0%
Se ha necessità di chiarimenti, come interagisce con il docente? (consentita più di una risposta)	tramite chat	14	10,9%	2	8,3%
	attivando il microfono e ponendo direttamente la domanda	86	66,7%	14	58,3%
	una volta terminata la lezione, tramite e-mail o altro applicativo	29	22,5%	8	33,3%
	Totale	129	100,0%	24	100,0%
Ritiene che le modalità di interazione online con il docente siano efficaci?	Decisamente no	0	0,0%	0	0,0%
	Più no che si	10	9,8%	0	0,0%
	Più si che no	51	50,0%	12	75,0%
	Decisamente si	41	40,2%	4	25,0%
	Totale	102	100,0%	16	100,0%
	Giudizio complessivo*	3,3		3,3	
Nel caso di didattica in streaming, il docente mette a disposizione le registrazioni delle lezioni?	Si	102	98,1%	14	70,0%
	No	2	1,9%	1	5,0%
	Le lezioni erano pre-registrate	0	0,0%	5	25,0%
	Totale	104	100,0%	20	100,0%

* Valore medio calcolato assegnando: 1="Decisamente no"; 2="Più no che si"; 3="Più si che no"; 4="Decisamente si"

DPIA - DIPARTIMENTO POLITECNICO DI INGEGNERIA E ARCHITETTURA		A.A. 2020/21		A.A. 2021/22	
		N. risposte	% col.	N. risposte	% col.
Durante la frequenza di questo insegnamento ha usufruito di didattica a distanza?	Si	8.346	92,8%	2.356	27,3%
	No	650	7,2%	6.281	72,7%
	Totale	8.996	100,0%	8.637	100,0%
Le attività disponibili online in che modalità sono erogate?	In streaming	7.985	95,7%	1.364	57,9%
	come lezioni pre-registrate	361	4,3%	992	42,1%
	Totale	8.346	100,0%	2.356	100,0%
Se ha necessità di chiarimenti, come interagisce con il docente? (consentita più di una risposta)	tramite chat	3.180	25,9%	589	20,4%
	attivando il microfono e ponendo direttamente la domanda	5.917	48,2%	1.466	50,8%
	una volta terminata la lezione, tramite e-mail o altro applicativo	3.190	26,0%	831	28,8%
	Totale	12.287	100,0%	2.886	100,0%
Ritiene che le modalità di interazione online con il docente siano efficaci?	Decisamente no	205	2,5%	28	1,3%
	Più no che si	864	10,6%	175	8,3%
	Più si che no	3.950	48,6%	1.031	48,6%
	Decisamente si	3.104	38,2%	887	41,8%
	Totale	8.123	100,0%	2.121	100,0%
	Giudizio complessivo*	3,2		3,3	
Nel caso di didattica in streaming, il docente mette a disposizione le registrazioni delle lezioni?	Si	7.774	93,1%	1.761	74,7%
	No	438	5,2%	88	3,7%
	Le lezioni erano pre-registrate	134	1,6%	507	21,5%
	Totale	8.346	100,0%	2.356	100,0%

* Valore medio calcolato assegnando: 1="Decisamente no"; 2="Più no che si"; 3="Più si che no"; 4="Decisamente si"