

Ingegneria civile (LM-23) Università degli Studi di UDINE

Scheda Unica Annuale - Soddisfazione per il corso di studio concluso e condizione occupazionale dei laureati

Opzioni:

I dati **non includono** i laureati di corsi equivalenti dell'ordinamento D.M. n. 509/1999.
 I dati sono confrontati con il totale della **classe di laurea del complesso degli atenei**.

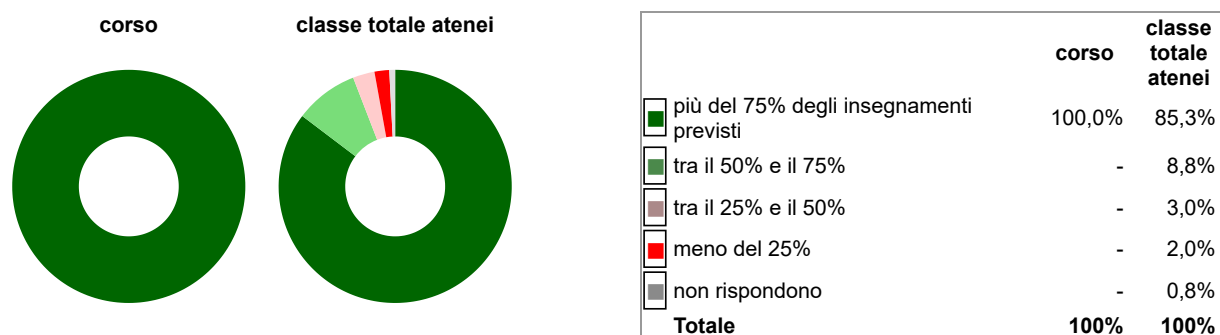
Soddisfazione per il corso di studio concluso

dati aggiornati ad aprile 2024

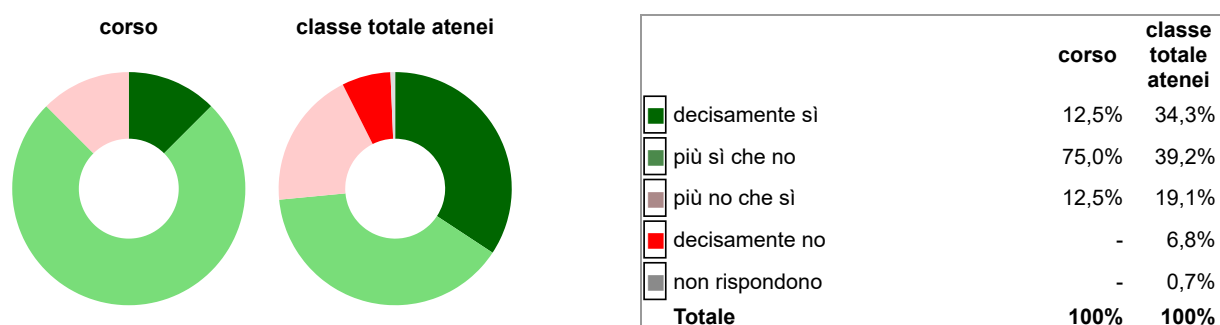
Ateneo: **Università degli Studi di UDINE - laurea magistrale biennale**
 Classe: **ingegneria civile (LM-23)**
 Corso: **ingegneria civile (LM-23)**

Laureati nell'anno solare 2023 (*valori assoluti*)
 Laureati: **9**
 Intervistati: **8**
[scheda di dettaglio](#)

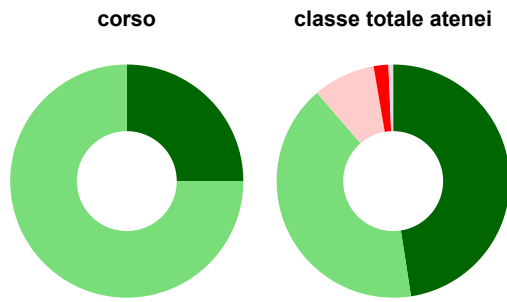
Hanno frequentato regolarmente



Hanno ritenuto il carico di studio degli insegnamenti adeguato alla durata del corso di studio

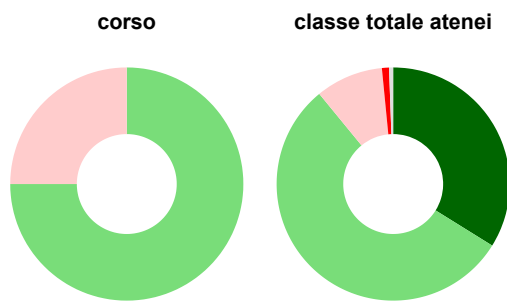


Hanno ritenuto l'organizzazione degli esami (appelli, orari, informazioni, prenotazioni, ...) soddisfacente



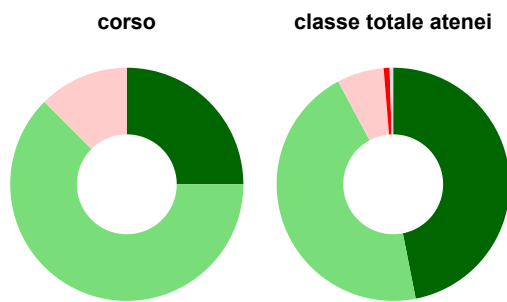
	corso	classe totale atenei
■ sempre o quasi sempre	25,0%	47,6%
■ per più della metà degli esami	75,0%	41,1%
■ per meno della metà degli esami	-	8,6%
■ mai o quasi mai	-	2,0%
■ non rispondono	-	0,7%
Totale	100%	100%

Sono soddisfatti dei rapporti con i docenti in generale



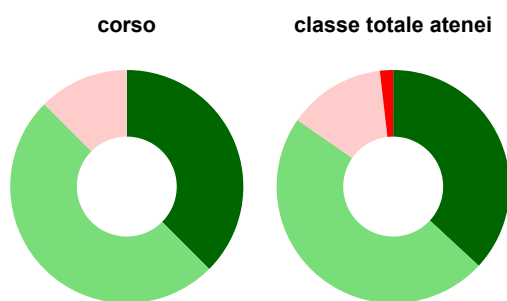
	corso	classe totale atenei
■ decisamente sì	-	33,8%
■ più sì che no	75,0%	55,2%
■ più no che sì	25,0%	9,4%
■ decisamente no	-	1,0%
■ non rispondono	-	0,6%
Totale	100%	100%

Sono complessivamente soddisfatti del corso di laurea



	corso	classe totale atenei
■ decisamente sì	25,0%	46,9%
■ più sì che no	62,5%	45,3%
■ più no che sì	12,5%	6,5%
■ decisamente no	-	0,8%
■ non rispondono	-	0,5%
Totale	100%	100%

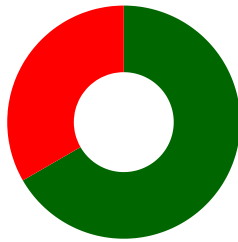
Valutazione delle aule



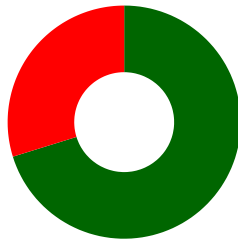
	corso	classe totale atenei
Hanno utilizzato le aule:	100,0%	98,0%
Valutazione (per 100 fruitori):		
■ sempre o quasi sempre adeguate	37,5%	36,9%
■ spesso adeguate	50,0%	47,8%
■ raramente adeguate	12,5%	13,5%
■ mai adeguate	-	1,8%
Totale	100%	100%

Valutazione delle postazioni informatiche

corso



classe totale atenei



Hanno utilizzato le postazioni informatiche:

corso classe totale atenei

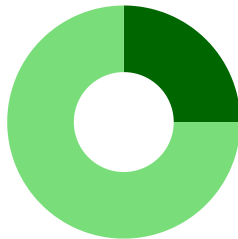
75,0% 65,2%

Valutazione (per 100 fruitori):

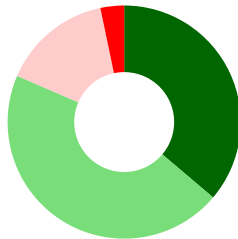
	in numero adeguato	66,7%	70,2%
	in numero inadeguato	33,3%	29,8%
Totale		100%	100%

Valutazione delle attrezzature per le altre attività didattiche (laboratori, attività pratiche, ...)

corso



classe totale atenei



Hanno utilizzato le attrezzature per le altre attività didattiche (laboratori, attività pratiche, ...):

corso classe totale atenei

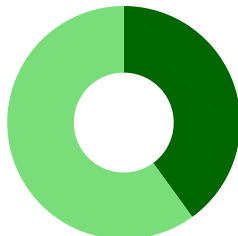
100,0% 77,1%

Valutazione (per 100 fruitori):

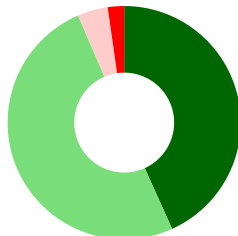
	sempre o quasi sempre adeguate	25,0%	36,2%
	spesso adeguate	75,0%	45,3%
	raramente adeguate	-	15,2%
	mai adeguate	-	3,3%
Totale		100%	100%

Valutazione dei servizi di biblioteca (prestito/consultazione, orari di apertura, ...)

corso



classe totale atenei



Hanno utilizzato i servizi di biblioteca (prestito/consultazione, orari di apertura, ...):

corso classe totale atenei

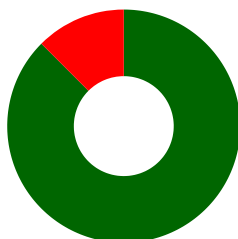
62,5% 75,6%

Valutazione (per 100 fruitori):

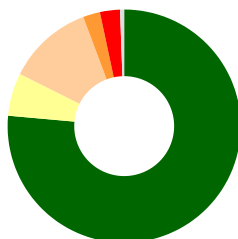
	decisamente positiva	40,0%	43,3%
	abbastanza positiva	60,0%	50,3%
	abbastanza negativa	-	4,2%
	decisamente negativa	-	2,3%
Totale		100%	100%

Si iscriverebbero di nuovo all'università?

corso



classe totale atenei



sì, allo stesso corso dell'Ateneo

corso classe totale atenei

87,5% 76,4%

sì, ma ad un altro corso dell'Ateneo

- 6,0%

sì, allo stesso corso, ma in un altro Ateneo

- 11,9%

sì, ma ad un altro corso e in un altro Ateneo

- 2,4%

non si iscriverebbero più all'università

12,5% 2,8%

non rispondono

- 0,6%

Totale

100% **100%**

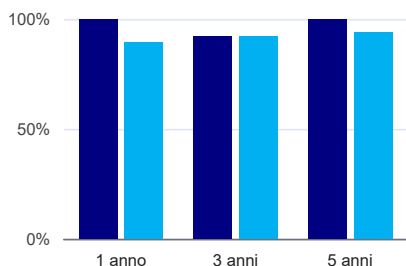
Condizione occupazionale

Anno di indagine: **2023**
dati aggiornati ad aprile 2024

Ateneo: **Università degli Studi di UDINE - laurea magistrale biennale**
Classe: **ingegneria civile (LM-23)**
Corso: **ingegneria civile (LM-23)**

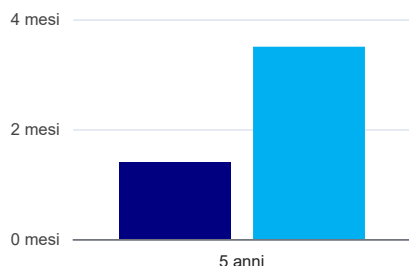
(valori assoluti)	Laureati	Intervistati	
Laureati del 2022 a 1 anno:	9	6	scheda di dettaglio
Laureati del 2020 a 3 anni:	19	13	scheda di dettaglio
Laureati del 2018 a 5 anni:	27	20	scheda di dettaglio

Tasso di occupazione



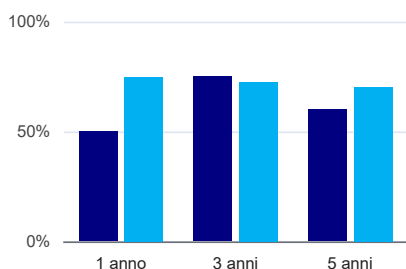
	1 anno	3 anni	5 anni
corso	100,0%	92,3%	100,0%
classe totale atenei	89,2%	92,2%	93,9%

Tempi di ingresso nel mercato del lavoro, dall'inizio della ricerca al reperimento del primo lavoro (medie, in mesi)⁽¹⁾



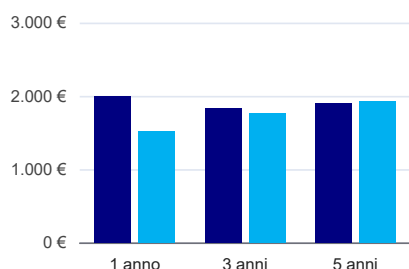
	1 anno	3 anni	5 anni
corso			1,4 mesi
classe totale atenei			3,5 mesi

Occupati che, nel lavoro, utilizzano in misura elevata le competenze acquisite con la laurea⁽¹⁾




	1 anno	3 anni	5 anni
corso	50,0%	75,0%	60,0%
classe totale atenei	74,9%	72,6%	70,1%

Retribuzione mensile netta (medie, in euro)⁽¹⁾



	1 anno	3 anni	5 anni
corso	2.001€	1.834€	1.901€
classe totale atenei	1.522€	1.770€	1.932€

Soddisfazione per il lavoro svolto (medie, scala 1-10)⁽¹⁾



⁽¹⁾ A partire dall'indagine 2022 l'indicatore è calcolato su tutti coloro che dichiarano di svolgere un'attività, anche di formazione, purché retribuita. Per le indagini precedenti, invece, è calcolato sui soli laureati che dichiarano di svolgere un'attività lavorativa retribuita, purché non si tratti di un'attività di formazione post-laurea. È pertanto necessario prestare molta cautela nel confronto dei risultati ottenuti in anni di rilevazione differenti.