

## Scheda Unica Annuale - Soddisfazione per il corso di studio concluso e condizione occupazionale dei laureati

### Opzioni:

I dati **non includono** i laureati di corsi equivalenti del 509.  
 I dati sono confrontati con il totale della **classe di laurea** del complesso degli atenei.

### Soddisfazione per il corso di studio concluso

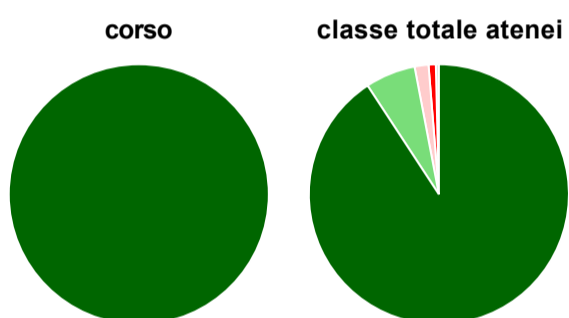
dati aggiornati ad aprile 2019

Ateneo: **Università degli Studi di UDINE - laurea magistrale biennale**  
 Classe: **ingegneria civile (LM-23)**  
 Corso: **ingegneria civile (LM-23)**

Laureati nell'anno solare 2018 (*valori assoluti*)  
 Laureati: **27**  
 Intervistati: **27**  
 Collettivo esaminato<sup>(a)</sup>: **17** [scheda di dettaglio](#)

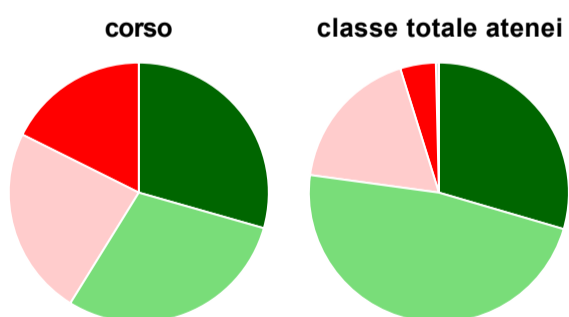
(a) Per una migliore confrontabilità della documentazione, si riportano i dati relativi ai **solli laureati che si sono iscritti al corso di laurea in anni recenti**, cioè a partire dal 2015: 17 di cui 17 intervistati.

#### Hanno frequentato regolarmente



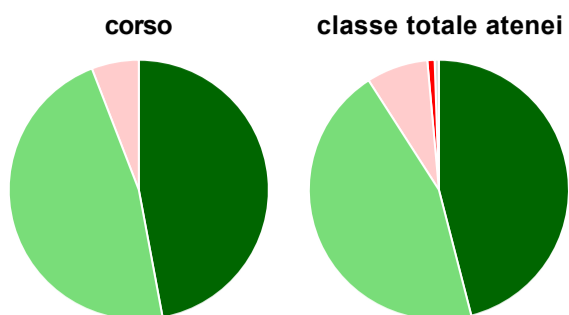
	corso	classe totale atenei
■ più del 75% degli insegnamenti previsti	100,0%	90,8%
■ tra il 50% e il 75%	-	6,2%
■ tra il 25% e il 50%	-	1,7%
■ meno del 25%	-	0,9%
■ non rispondono	-	0,4%
<b>Totale</b>	<b>100%</b>	<b>100%</b>

#### Hanno ritenuto il carico di studio degli insegnamenti adeguato alla durata del corso di studio



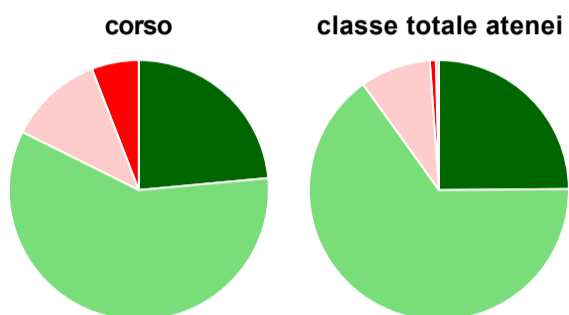
	corso	classe totale atenei
■ decisamente sì	29,4%	29,5%
■ più sì che no	29,4%	47,6%
■ più no che sì	23,5%	18,0%
■ decisamente no	17,6%	4,4%
■ non rispondono	-	0,4%
<b>Totale</b>	<b>100%</b>	<b>100%</b>

### Hanno ritenuto l'organizzazione degli esami (appelli, orari, informazioni, prenotazioni, ...) soddisfacente



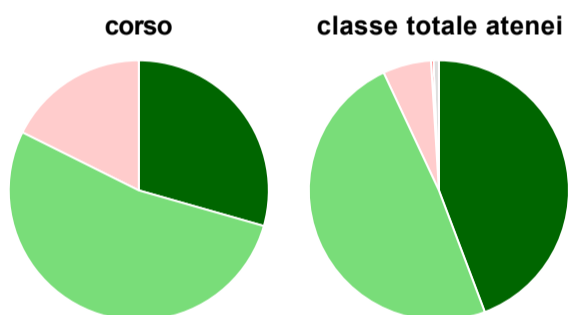
	corso	classe totale atenei
sempre o quasi sempre	47,1%	46,0%
per più della metà degli esami	47,1%	44,9%
per meno della metà degli esami	5,9%	7,7%
mai o quasi mai	-	0,9%
non rispondono	-	0,5%
<b>Totale</b>	<b>100%</b>	<b>100%</b>

### Sono soddisfatti dei rapporti con i docenti in generale



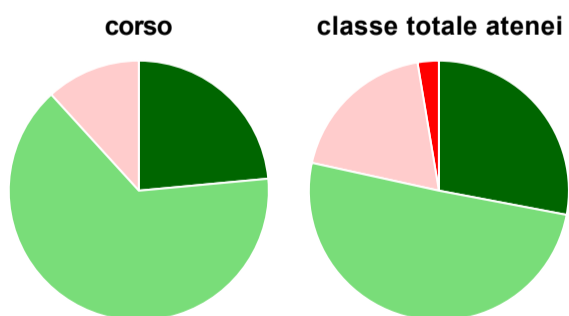
	corso	classe totale atenei
decisamente sì	23,5%	24,9%
più sì che no	58,8%	65,2%
più no che sì	11,8%	8,8%
decisamente no	5,9%	0,8%
non rispondono	-	0,4%
<b>Totale</b>	<b>100%</b>	<b>100%</b>

### Sono complessivamente soddisfatti del corso di laurea



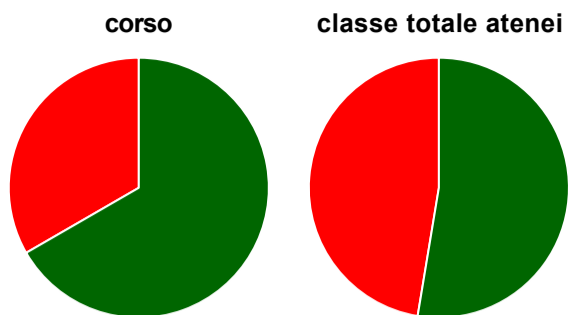
	corso	classe totale atenei
decisamente sì	29,4%	44,3%
più sì che no	52,9%	48,8%
più no che sì	17,6%	6,0%
decisamente no	-	0,3%
non rispondono	-	0,7%
<b>Totale</b>	<b>100%</b>	<b>100%</b>

### Valutazione delle aule



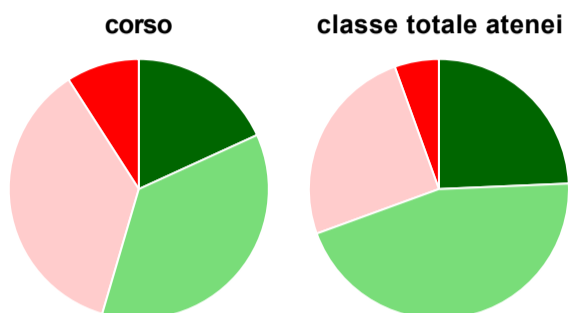
	corso	classe totale atenei
<b>Hanno utilizzato le aule:</b>	<b>100,0%</b>	<b>99,6%</b>
<b>Valutazione (per 100 fruitori):</b>		
sempre o quasi sempre adeguate	23,5%	28,0%
spesso adeguate	64,7%	50,5%
raramente adeguate	11,8%	18,9%
mai adeguate	-	2,6%
<b>Totale</b>	<b>100%</b>	<b>100%</b>

### Valutazione delle postazioni informatiche



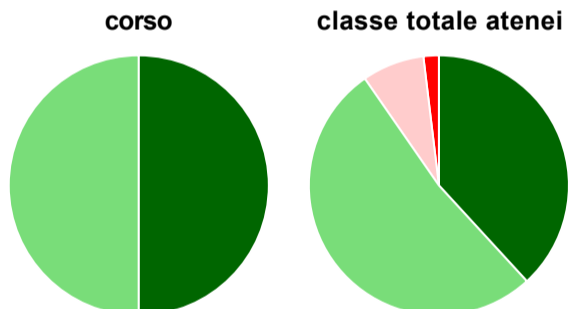
	corso	classe totale atenei
<b>Hanno utilizzato le postazioni informatiche:</b>	<b>70,6%</b>	<b>74,7%</b>
<b>Valutazione (per 100 fruitori):</b>		
in numero adeguato	66,7%	52,6%
in numero inadeguato	33,3%	47,4%
<b>Totale</b>	<b>100%</b>	<b>100%</b>

### Valutazione delle attrezzature per le altre attività didattiche (laboratori, attività pratiche, ...)



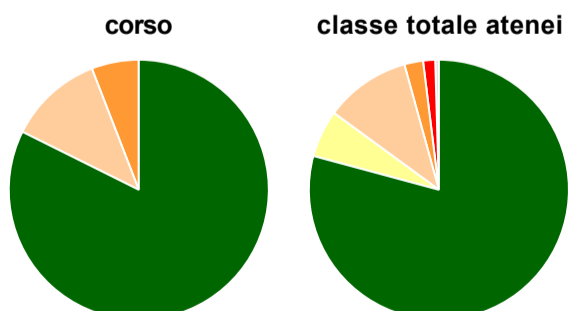
	corso	classe totale atenei
<b>Hanno utilizzato le attrezzature per le altre attività didattiche (laboratori, attività pratiche, ...):</b>	<b>64,7%</b>	<b>83,1%</b>
<b>Valutazione (per 100 fruitori):</b>		
sempre o quasi sempre adeguate	18,2%	24,3%
spesso adeguate	36,4%	45,1%
raramente adeguate	36,4%	25,0%
mai adeguate	9,1%	5,5%
<b>Totale</b>	<b>100%</b>	<b>100%</b>

### Valutazione dei servizi di biblioteca (prestito/consultazione, orari di apertura, ...)



	corso	classe totale atenei
<b>Hanno utilizzato i servizi di biblioteca (prestito/consultazione, orari di apertura, ...):</b>	<b>94,1%</b>	<b>86,4%</b>
<b>Valutazione (per 100 fruitori):</b>		
decisamente positiva	50,0%	38,2%
abbastanza positiva	50,0%	52,2%
abbastanza negativa	-	7,7%
decisamente negativa	-	1,9%
<b>Totale</b>	<b>100%</b>	<b>100%</b>

### Si iscriverebbero di nuovo all'università?



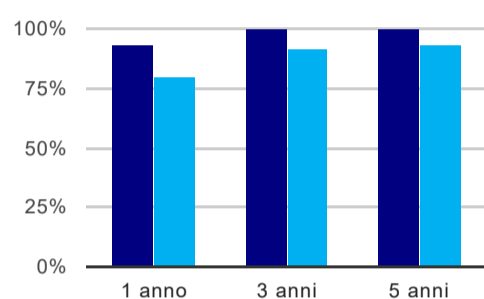
	corso	classe totale atenei
sì, allo stesso corso dell'Ateneo	82,4%	79,2%
sì, ma ad un altro corso dell'Ateneo	-	5,9%
sì, allo stesso corso, ma in un altro Ateneo	11,8%	10,7%
sì, ma ad un altro corso e in un altro Ateneo	5,9%	2,3%
non si iscriverebbero più all'università	-	1,5%
non rispondono	-	0,5%
<b>Totale</b>	<b>100%</b>	<b>100%</b>

Ateneo: **Università degli Studi di UDINE - laurea magistrale biennale**  
Classe: **ingegneria civile (LM-23)**  
Corso: **ingegneria civile (LM-23)**

(valori assoluti)	Laureati	Intervistati	Collettivo esaminato <sup>(b)</sup>	
Laureati del 2017 a 1 anno:	23	21	15	<a href="#">scheda di dettaglio</a>
Laureati del 2015 a 3 anni:	31	23	21	<a href="#">scheda di dettaglio</a>
Laureati del 2013 a 5 anni:	23	18	17	<a href="#">scheda di dettaglio</a>

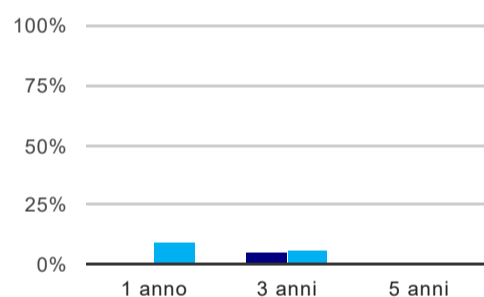
(b) Per una migliore confrontabilità della documentazione, si riportano i dati relativi ai **solli laureati che non lavoravano al momento della laurea**.

### Tasso di occupazione<sup>(1)</sup>



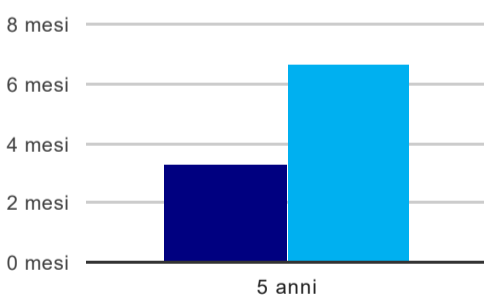
	1 anno	3 anni	5 anni
corso	93,3%	100,0%	100,0%
classe totale atenei	79,8%	92,3%	92,9%

### Laureati che non lavorano, non cercano lavoro, ma sono impegnati in un corso universitario o in un tirocinio/praticantato<sup>(2)</sup>



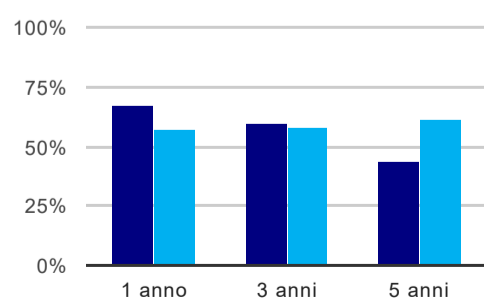
	1 anno	3 anni	5 anni
corso	-	4,8%	-
classe totale atenei	8,7%	6,0%	1,1%

### Tempi di ingresso nel mercato del lavoro, dall'inizio della ricerca al reperimento del primo lavoro (medie, in mesi)



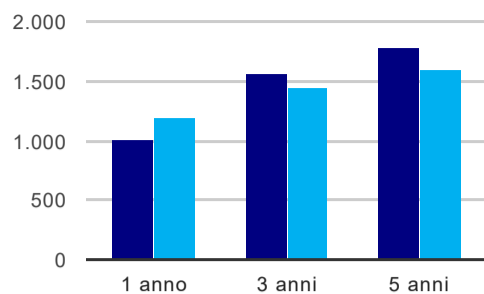
	1 anno	3 anni	5 anni
corso			3,3 mesi
classe totale atenei			6,7 mesi

### Occupati che, nel lavoro, utilizzano in misura elevata le competenze acquisite con la laurea



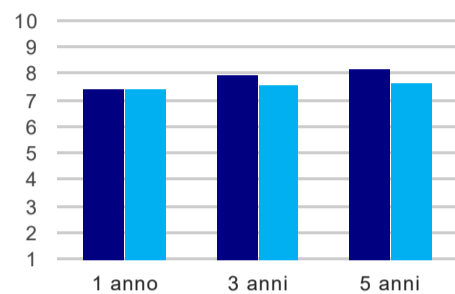
	1 anno	3 anni	5 anni
corso	66,7%	60,0%	43,8%
classe totale atenei	57,5%	58,1%	60,5%

### Retribuzione mensile netta (medie, in euro)



	1 anno	3 anni	5 anni
corso	1.001	1.559	1.790
classe totale atenei	1.198	1.440	1.603

### Soddisfazione per il lavoro svolto (medie, scala 1-10)



	1 anno	3 anni	5 anni
corso	7,4	8,0	8,2
classe totale atenei	7,4	7,6	7,7

(1) sono considerati occupati tutti coloro che dichiarano di svolgere una qualsiasi attività, anche di formazione o non in regola, purché retribuita.

(2) sono compresi quanti risultano impegnati in dottorati di ricerca, scuole di specializzazione, master universitari e, per i laureati di primo livello, altri corsi di laurea (di qualunque tipo, compresi i corsi attivati presso una delle Istituzioni di Alta Formazione Artistica e Musicale).