

Architettura (LM-4) Università degli Studi di UDINE

Scheda Unica Annuale - Soddisfazione per il corso di studio concluso e condizione occupazionale dei laureati

Opzioni:

I dati **non includono** i laureati di corsi equivalenti dell'ordinamento D.M. n. 509/1999.
 I dati sono confrontati con il totale della **classe di laurea del complesso degli atenei**.

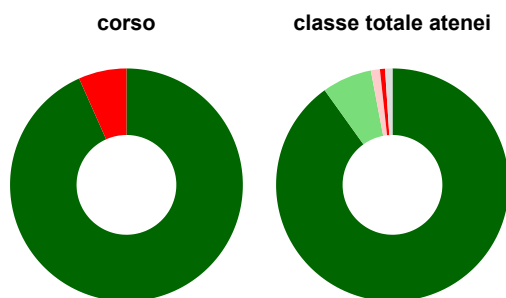
Soddisfazione per il corso di studio concluso

dati aggiornati ad aprile 2024

Ateneo: **Università degli Studi di UDINE - laurea magistrale biennale**
 Classe: **architettura e ingegneria edile-architettura (LM-4)**
 Corso: **architettura (LM-4)**

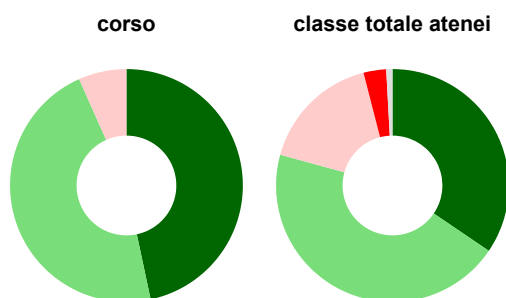
Laureati nell'anno solare 2023 (*valori assoluti*)
 Laureati: **15**
 Intervistati: **15**
[scheda di dettaglio](#)

Hanno frequentato regolarmente



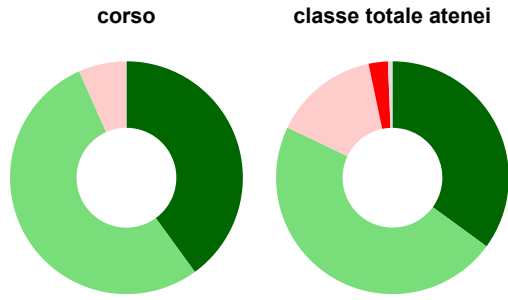
	corso	classe totale atenei
■ più del 75% degli insegnamenti previsti	93,3%	90,1%
■ tra il 50% e il 75%	-	6,9%
■ tra il 25% e il 50%	-	1,3%
■ meno del 25%	6,7%	0,7%
■ non rispondono	-	1,0%
Totale	100%	100%

Hanno ritenuto il carico di studio degli insegnamenti adeguato alla durata del corso di studio



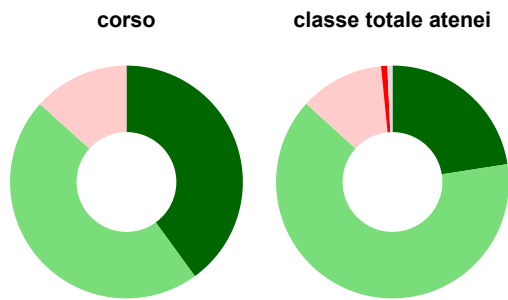
	corso	classe totale atenei
■ decisamente sì	46,7%	34,5%
■ più sì che no	46,7%	44,8%
■ più no che sì	6,7%	16,7%
■ decisamente no	-	3,1%
■ non rispondono	-	0,9%
Totale	100%	100%

Hanno ritenuto l'organizzazione degli esami (appelli, orari, informazioni, prenotazioni, ...) soddisfacente



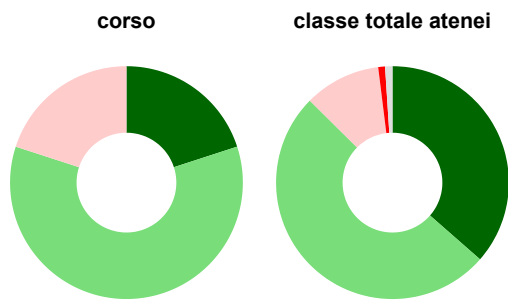
	corso	classe totale atenei
■ sempre o quasi sempre	40,0%	35,0%
■ per più della metà degli esami	53,3%	47,1%
■ per meno della metà degli esami	6,7%	14,6%
■ mai o quasi mai	-	2,7%
■ non rispondono	-	0,6%
Totale	100%	100%

Sono soddisfatti dei rapporti con i docenti in generale



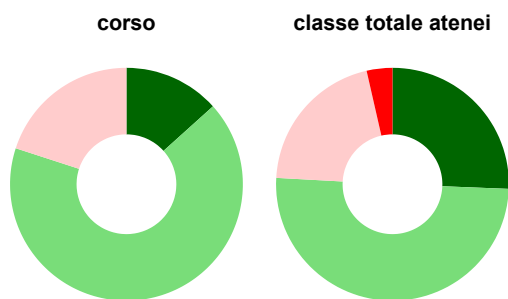
	corso	classe totale atenei
■ decisamente sì	40,0%	22,5%
■ più sì che no	46,7%	64,2%
■ più no che sì	13,3%	11,7%
■ decisamente no	-	0,9%
■ non rispondono	-	0,7%
Totale	100%	100%

Sono complessivamente soddisfatti del corso di laurea



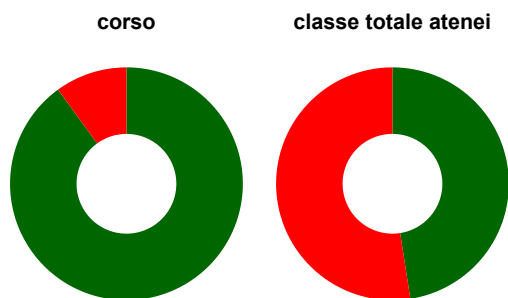
	corso	classe totale atenei
■ decisamente sì	20,0%	36,4%
■ più sì che no	60,0%	51,0%
■ più no che sì	20,0%	10,6%
■ decisamente no	-	0,9%
■ non rispondono	-	1,0%
Totale	100%	100%

Valutazione delle aule



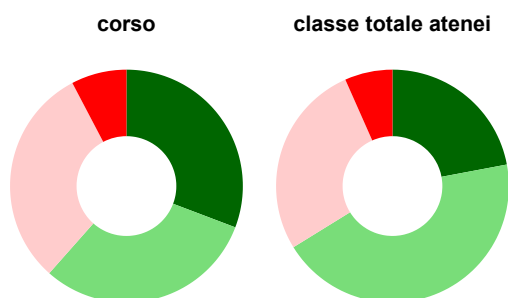
	corso	classe totale atenei
Hanno utilizzato le aule:	100,0%	99,0%
Valutazione (per 100 fruitori):		
■ sempre o quasi sempre adeguate	13,3%	25,6%
■ spesso adeguate	66,7%	50,2%
■ raramente adeguate	20,0%	20,6%
■ mai adeguate	-	3,6%
Totale	100%	100%

Valutazione delle postazioni informatiche



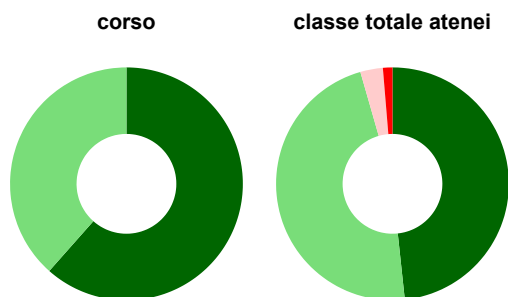
	corso	classe totale atenei
Hanno utilizzato le postazioni informatiche:	66,7%	51,2%
Valutazione (per 100 fruitori):		
in numero adeguato	90,0%	47,5%
in numero inadeguato	10,0%	52,5%
Totale	100%	100%

Valutazione delle attrezzature per le altre attività didattiche (laboratori, attività pratiche, ...)



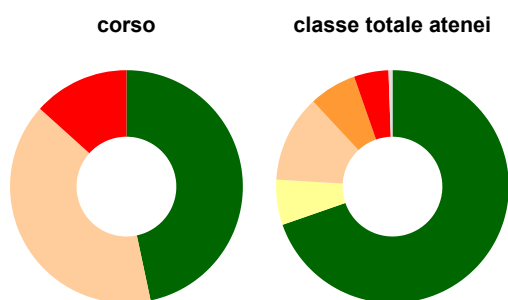
	corso	classe totale atenei
Hanno utilizzato le attrezzature per le altre attività didattiche (laboratori, attività pratiche, ...):	86,7%	88,8%
Valutazione (per 100 fruitori):		
sempre o quasi sempre adeguate	30,8%	22,0%
spesso adeguate	30,8%	44,2%
raramente adeguate	30,8%	27,2%
mai adeguate	7,7%	6,6%
Totale	100%	100%

Valutazione dei servizi di biblioteca (prestito/consultazione, orari di apertura, ...)



	corso	classe totale atenei
Hanno utilizzato i servizi di biblioteca (prestito/consultazione, orari di apertura, ...):	86,7%	95,3%
Valutazione (per 100 fruitori):		
decisamente positiva	61,5%	48,3%
abbastanza positiva	38,5%	47,2%
abbastanza negativa	-	3,1%
decisamente negativa	-	1,3%
Totale	100%	100%

Si iscriverebbero di nuovo all'università?



	corso	classe totale atenei
sì, allo stesso corso dell'Ateneo	46,7%	69,7%
sì, ma ad un altro corso dell'Ateneo	-	6,3%
sì, allo stesso corso, ma in un altro Ateneo	40,0%	12,1%
sì, ma ad un altro corso e in un altro Ateneo	-	6,6%
non si iscriverebbero più all'università	13,3%	4,8%
non rispondono	-	0,5%
Totale	100%	100%

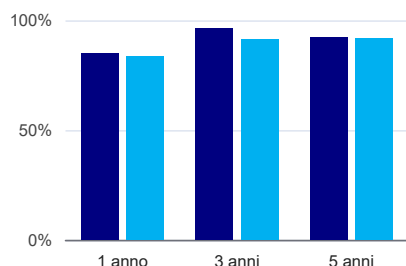
Condizione occupazionale

Anno di indagine: 2023
dati aggiornati ad aprile 2024

Ateneo: **Università degli Studi di UDINE - laurea magistrale biennale**
Classe: **architettura e ingegneria edile-architettura (LM-4)**
Corso: **architettura (LM-4)**

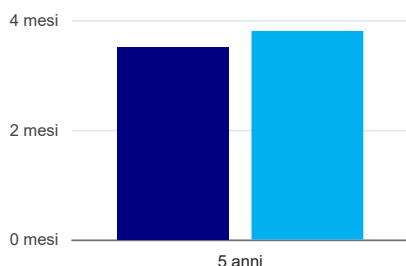
(valori assoluti)	Laureati	Intervistati	
Laureati del 2022 a 1 anno:	24	20	scheda di dettaglio
Laureati del 2020 a 3 anni:	47	28	scheda di dettaglio
Laureati del 2018 a 5 anni:	43	26	scheda di dettaglio

Tasso di occupazione



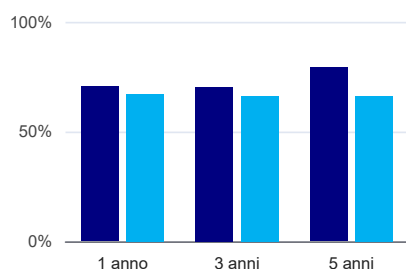
	1 anno	3 anni	5 anni
corso	85,0%	96,4%	92,3%
classe totale atenei	83,8%	91,5%	91,7%

Tempi di ingresso nel mercato del lavoro, dall'inizio della ricerca al reperimento del primo lavoro (medie, in mesi)⁽¹⁾



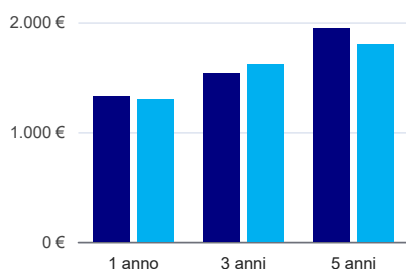
	1 anno	3 anni	5 anni
corso			3,5 mesi
classe totale atenei			3,8 mesi

Occupati che, nel lavoro, utilizzano in misura elevata le competenze acquisite con la laurea⁽¹⁾



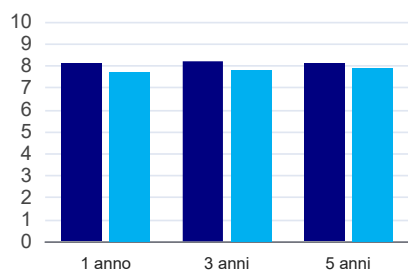
	1 anno	3 anni	5 anni
corso	70,6%	70,4%	79,2%
classe totale atenei	67,2%	66,3%	66,2%

Retribuzione mensile netta (medie, in euro)⁽¹⁾



	1 anno	3 anni	5 anni
corso	1.326€	1.534€	1.944€
classe totale atenei	1.295€	1.614€	1.797€

Soddisfazione per il lavoro svolto (medie, scala 1-10)⁽¹⁾



	1 anno	3 anni	5 anni
■ corso	8,1	8,2	8,1
■ classe totale atenei	7,7	7,8	7,9

⁽¹⁾ A partire dall'indagine 2022 l'indicatore è calcolato su tutti coloro che dichiarano di svolgere un'attività, anche di formazione, purché retribuita. Per le indagini precedenti, invece, è calcolato sui soli laureati che dichiarano di svolgere un'attività lavorativa retribuita, purché non si tratti di un'attività di formazione post-laurea. È pertanto necessario prestare molta cautela nel confronto dei risultati ottenuti in anni di rilevazione differenti.