

Scheda Unica Annuale - Soddisfazione per il corso di studio concluso e condizione occupazionale dei laureati

Opzioni:

I dati **non includono** i laureati di corsi equivalenti dell'ordinamento D.M. n. 509/1999.

I dati sono confrontati con il totale della **classe di laurea del complesso degli atenei**.

Soddisfazione per il corso di studio concluso

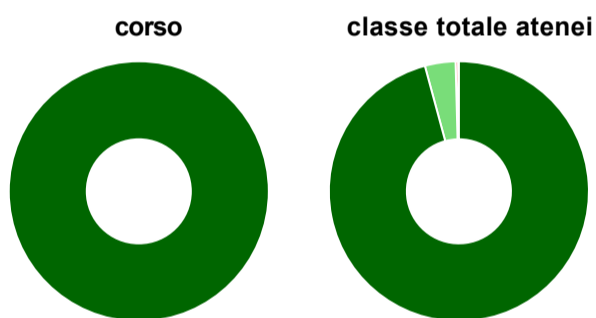
dati aggiornati ad aprile 2021

Ateneo: **Università degli Studi di UDINE - laurea magistrale biennale**
 Classe: **architettura e ingegneria edile-architettura (LM-4)**
 Corso: **architettura (LM-4)**

Laureati nell'anno solare 2020 (*valori assoluti*)
 Laureati: **47**
 Intervistati: **43**
 Collettivo esaminato^(a): **29** [scheda di dettaglio](#)

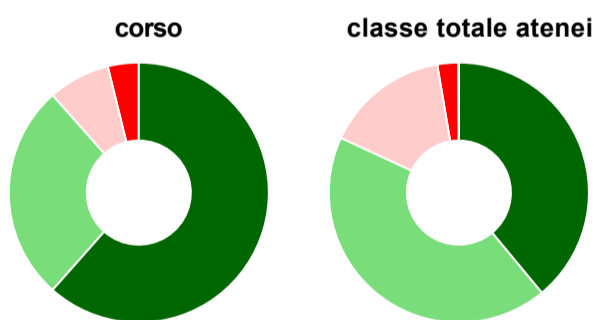
(a) Per una migliore confrontabilità della documentazione, si riportano i dati relativi ai **solli laureati che si sono iscritti al corso di laurea in anni recenti**, cioè a partire dal 2017: 29 di cui 26 intervistati.

Hanno frequentato regolarmente



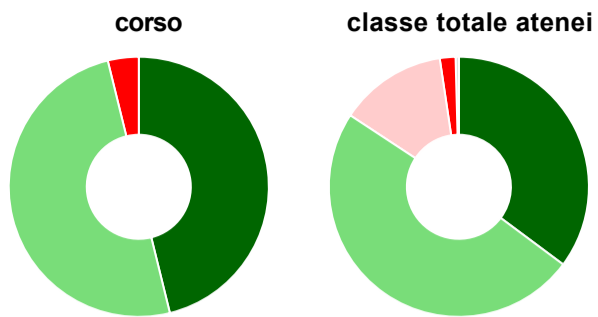
	corso	classe totale atenei
■ più del 75% degli insegnamenti previsti	100,0%	95,8%
■ tra il 50% e il 75%	-	3,8%
■ tra il 25% e il 50%	-	0,1%
■ meno del 25%	-	0,3%
■ non rispondono	-	-
Totale	100%	100%

Hanno ritenuto il carico di studio degli insegnamenti adeguato alla durata del corso di studio



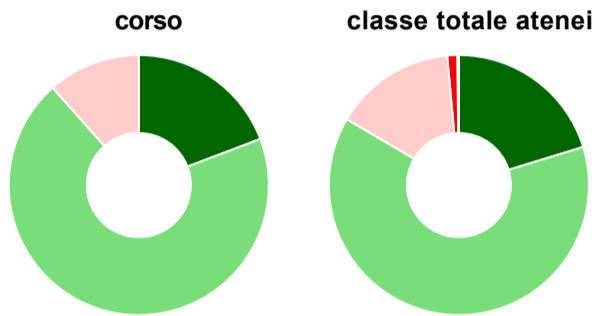
	corso	classe totale atenei
■ decisamente sì	61,5%	39,0%
■ più sì che no	26,9%	42,9%
■ più no che sì	7,7%	15,4%
■ decisamente no	3,8%	2,6%
■ non rispondono	-	0,1%
Totale	100%	100%

Hanno ritenuto l'organizzazione degli esami (appelli, orari, informazioni, prenotazioni, ...) soddisfacente



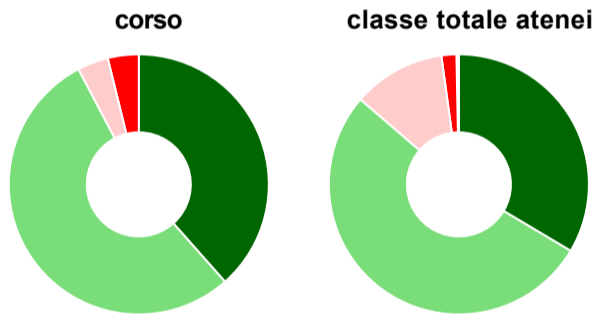
	corso	classe totale atenei
sempre o quasi sempre	46,2%	35,2%
per più della metà degli esami	50,0%	49,1%
per meno della metà degli esami	-	13,4%
mai o quasi mai	3,8%	2,0%
non rispondono	-	0,4%
Totale	100%	100%

Sono soddisfatti dei rapporti con i docenti in generale



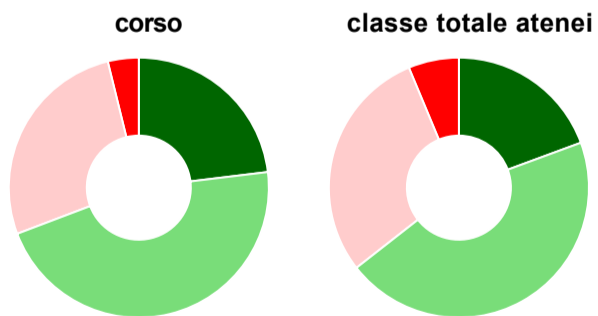
	corso	classe totale atenei
decisamente sì	19,2%	20,3%
più sì che no	69,2%	63,2%
più no che sì	11,5%	15,1%
decisamente no	-	1,2%
non rispondono	-	0,2%
Totale	100%	100%

Sono complessivamente soddisfatti del corso di laurea




	corso	classe totale atenei
decisamente sì	38,5%	33,5%
più sì che no	53,8%	52,8%
più no che sì	3,8%	11,5%
decisamente no	3,8%	1,9%
non rispondono	-	0,3%
Totale	100%	100%

Valutazione delle aule



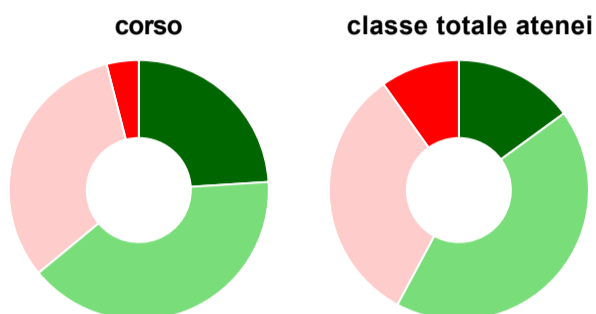
	corso	classe totale atenei
Hanno utilizzato le aule:	100,0%	99,8%
Valutazione (per 100 fruitori):		
sempre o quasi sempre adeguate	23,1%	19,4%
spesso adeguate	46,2%	45,1%
raramente adeguate	26,9%	29,3%
mai adeguate	3,8%	6,3%
Totale	100%	100%

Valutazione delle postazioni informatiche



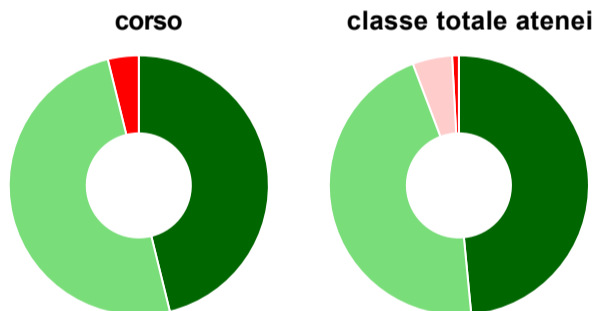
	corso	classe totale atenei
Hanno utilizzato le postazioni informatiche:	69,2%	63,4%
Valutazione (per 100 fruitori):		
in numero adeguato	66,7%	46,8%
in numero inadeguato	33,3%	53,2%
Totale	100%	100%

Valutazione delle attrezzature per le altre attività didattiche (laboratori, attività pratiche, ...)



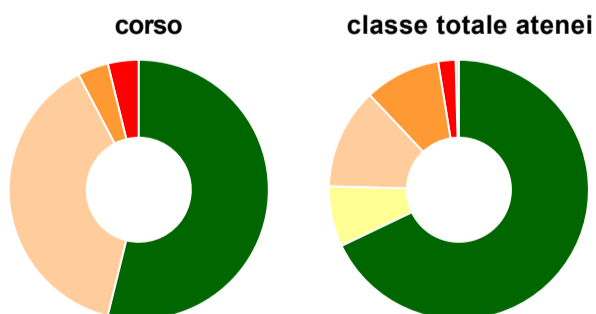
	corso	classe totale atenei
Hanno utilizzato le attrezzature per le altre attività didattiche (laboratori, attività pratiche, ...):	96,2%	90,7%
Valutazione (per 100 fruitori):		
sempre o quasi sempre adeguate	24,0%	15,0%
spesso adeguate	40,0%	42,9%
raramente adeguate	32,0%	32,3%
mai adeguate	4,0%	9,9%
Totale	100%	100%

Valutazione dei servizi di biblioteca (prestito/consultazione, orari di apertura, ...)



	corso	classe totale atenei
Hanno utilizzato i servizi di biblioteca (prestito/consultazione, orari di apertura, ...):	100,0%	98,0%
Valutazione (per 100 fruitori):		
decisamente positiva	46,2%	48,5%
abbastanza positiva	50,0%	45,8%
abbastanza negativa	-	4,9%
decisamente negativa	3,8%	0,8%
Totale	100%	100%

Si iscriverebbero di nuovo all'università?



	corso	classe totale atenei
sì, allo stesso corso dell'Ateneo	53,8%	67,9%
sì, ma ad un altro corso dell'Ateneo	-	7,5%
sì, allo stesso corso, ma in un altro Ateneo	38,5%	12,6%
sì, ma ad un altro corso e in un altro Ateneo	3,8%	9,5%
non si iscriverebbero più all'università	3,8%	2,2%
non rispondono	-	0,4%
Totale	100%	100%

Condizione occupazionale

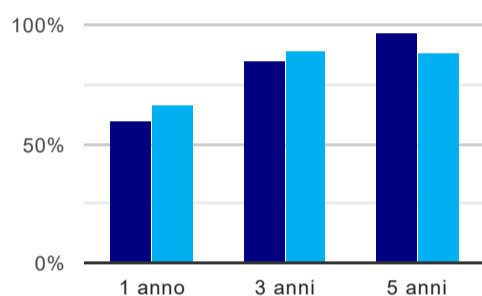
Anno di indagine: **2020**
dati aggiornati ad aprile 2021

Ateneo: **Università degli Studi di UDINE - laurea magistrale biennale**
Classe: **architettura e ingegneria edile-architettura (LM-4)**
Corso: **architettura (LM-4)**

(valori assoluti)	Laureati	Intervistati	Collettivo esaminato ^(b)	
Laureati del 2019 a 1 anno:	38	22	15	scheda di dettaglio
Laureati del 2017 a 3 anni:	84	58	39	scheda di dettaglio
Laureati del 2015 a 5 anni:	76	45	36	scheda di dettaglio

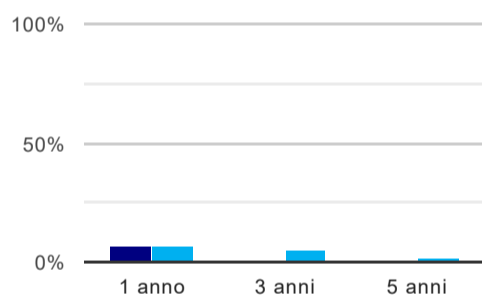
(b) Per una migliore confrontabilità della documentazione, si riportano i dati relativi ai **solli laureati che non lavoravano al momento della laurea**.

Tasso di occupazione⁽¹⁾



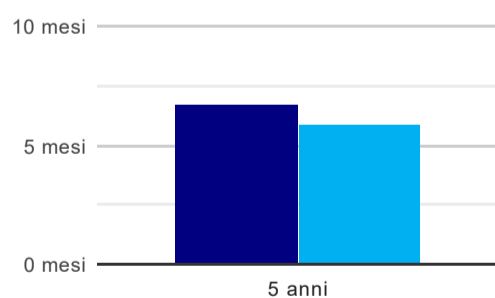
	1 anno	3 anni	5 anni
corso	60,0%	84,6%	97,2%
classe totale atenei	66,3%	88,5%	88,5%

Laureati che non lavorano, non cercano lavoro, ma sono impegnati in un corso universitario o in un tirocinio/praticantato⁽²⁾



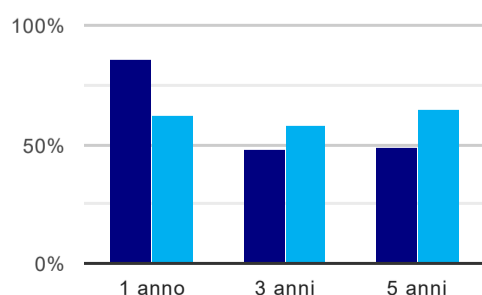
	1 anno	3 anni	5 anni
corso	6,7%	-	-
classe totale atenei	6,6%	5,0%	1,7%

Tempi di ingresso nel mercato del lavoro, dall'inizio della ricerca al reperimento del primo lavoro (medie, in mesi)



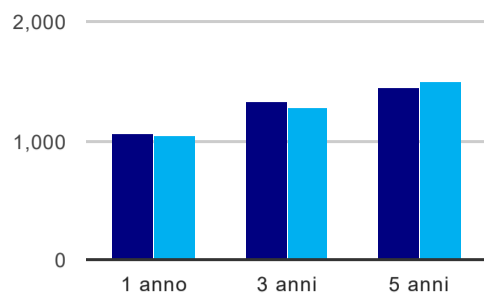
	1 anno	3 anni	5 anni
corso			6,7 mesi
classe totale atenei			5,9 mesi

Occupati che, nel lavoro, utilizzano in misura elevata le competenze acquisite con la laurea



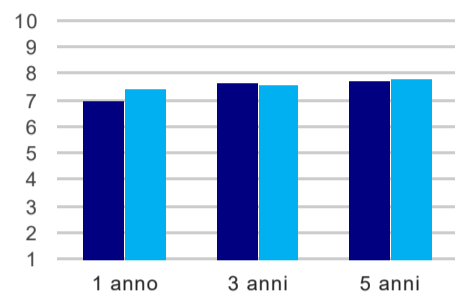
	1 anno	3 anni	5 anni
corso	85,7%	48,5%	48,6%
classe totale atenei	62,3%	58,3%	64,6%

Retribuzione mensile netta (medie, in euro)



	1 anno	3 anni	5 anni
corso	1.054	1.330	1.440
classe totale atenei	1.047	1.285	1.493

Soddisfazione per il lavoro svolto (medie, scala 1-10)



	1 anno	3 anni	5 anni
corso	7,0	7,7	7,7
classe totale atenei	7,4	7,6	7,8

(1) sono considerati occupati tutti coloro che dichiarano di svolgere una qualsiasi attività, anche di formazione o non in regola, purché retribuita.

(2) sono compresi quanti risultano impegnati in dottorati di ricerca, scuole di specializzazione, master universitari e, per i laureati di primo livello, altri corsi di laurea (di qualunque tipo, compresi i corsi attivati presso una delle Istituzioni di Alta Formazione Artistica e Musicale).