

## Scheda Unica Annuale - Soddisfazione per il corso di studio concluso e condizione occupazionale dei laureati

---

### Opzioni:

I dati **non includono** i laureati di corsi equivalenti dell'ordinamento D.M. n. 509/1999.

I dati sono confrontati con il totale della **classe di laurea** del **complesso degli atenei**.

---

### Soddisfazione per il corso di studio concluso

---

Ateneo: **Università degli Studi di UDINE - laurea magistrale biennale**  
Classe: corso interclasse  
**biotecnologie agrarie (LM-7)**  
Corso: **biotecnologie molecolari (LM-7,LM-9)**

dati aggiornati ad aprile 2022

Laureati nell'anno solare 2021 (*valori assoluti*)  
Laureati: **0**  
Intervistati: **0**  
Collettivo esaminato<sup>(a)</sup>: **0**

<sup>(a)</sup> Per una migliore confrontabilità della documentazione, si riportano i dati relativi ai **solli laureati che si sono iscritti al corso di laurea in anni recenti**, cioè a partire dal 2020: 0 di cui 0 intervistati.

---

Non ci sono dati disponibili per il corso selezionato.

---

# Condizione occupazionale

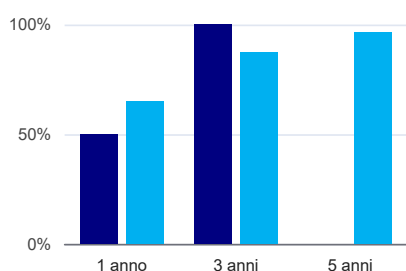
Anno di indagine: **2021**  
dati aggiornati ad aprile 2022

Ateneo: **Università degli Studi di UDINE - laurea magistrale biennale**  
Classe: corso interclasse  
**biotecnologie agrarie (LM-7)**  
Corso: **biotecnologie molecolari (LM-7,LM-9)**

(valori assoluti)	Laureati	Intervistati	Collettivo esaminato <sup>(b)</sup>	
Laureati del 2020 a 1 anno:	10	6	4	<a href="#">scheda di dettaglio</a>
Laureati del 2018 a 3 anni:	8	6	6	<a href="#">scheda di dettaglio</a>
Laureati del 2016 a 5 anni:	0	0	0	

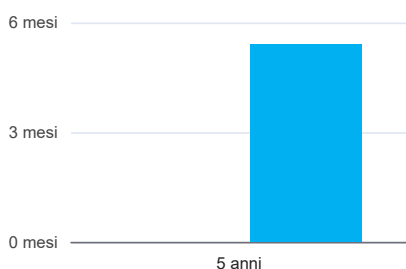
(b) Per una migliore confrontabilità della documentazione, si riportano i dati relativi ai **solli laureati che non lavoravano al momento della laurea**.

## Tasso di occupazione<sup>(1)</sup>



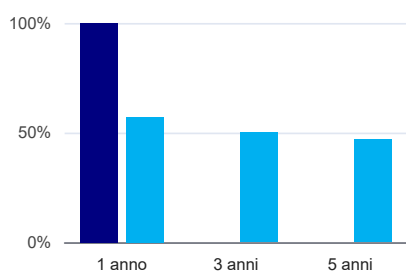
	1 anno	3 anni	5 anni
corso	50,0%	100,0%	
classe totale atenei	65,2%	87,5%	96,4%

## Tempi di ingresso nel mercato del lavoro, dall'inizio della ricerca al reperimento del primo lavoro (medie, in mesi)



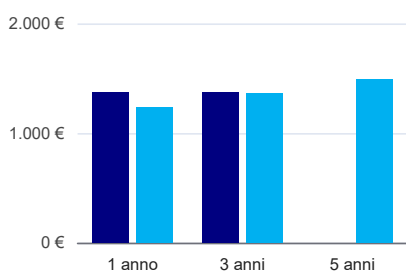
	1 anno	3 anni	5 anni
corso			
classe totale atenei			5,4 mesi

## Occupati che, nel lavoro, utilizzano in misura elevata le competenze acquisite con la laurea



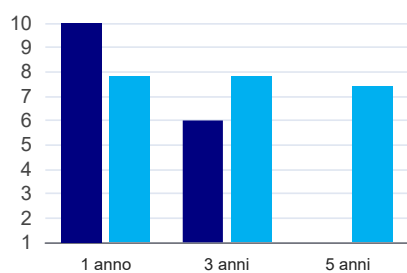
	1 anno	3 anni	5 anni
corso	100,0%	-	
classe totale atenei	57,1%	50,0%	46,8%

## Retribuzione mensile netta (medie, in euro)



	1 anno	3 anni	5 anni
corso	1.376€	1.376€	
classe totale atenei	1.239€	1.363€	1.487€

### Soddisfazione per il lavoro svolto (medie, scala 1-10)



	1 anno	3 anni	5 anni
corso	10,0	6,0	
classe totale atenei	7,8	7,8	7,4

(1) sono considerati occupati tutti coloro che dichiarano di svolgere una qualsiasi attività, anche di formazione o non in regola, purché retribuita.

## Scheda Unica Annuale - Soddisfazione per il corso di studio concluso e condizione occupazionale dei laureati

### Opzioni:

I dati **non includono** i laureati di corsi equivalenti dell'ordinamento D.M. n. 509/1999.

I dati sono confrontati con il totale della **classe di laurea del complesso degli atenei**.

### Soddisfazione per il corso di studio concluso

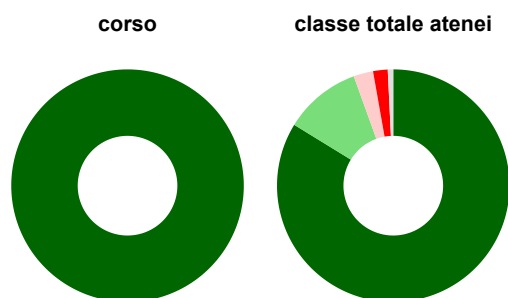
dati aggiornati ad aprile 2022

Ateneo: **Università degli Studi di UDINE - laurea magistrale biennale**  
 Classe: corso interclasse  
**biotecnologie mediche, veterinarie e farmaceutiche (LM-9)**  
 Corso: **biotecnologie molecolari (LM-7,LM-9)**

Laureati nell'anno solare 2021 (*valori assoluti*)  
 Laureati: **6**  
 Intervistati: **6**  
 Collettivo esaminato<sup>(a)</sup>: **5** [scheda di dettaglio](#)

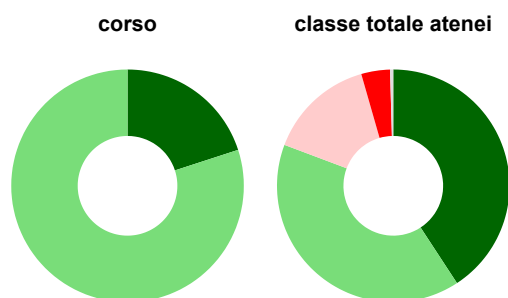
(a) Per una migliore confrontabilità della documentazione, si riportano i dati relativi ai **soli laureati che si sono iscritti al corso di laurea in anni recenti**, cioè a partire dal 2018: 5 di cui 5 intervistati.

#### Hanno frequentato regolarmente



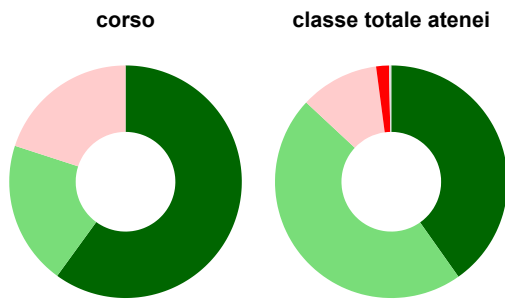
	corso	classe totale atenei
■ più del 75% degli insegnamenti previsti	100,0%	83,8%
■ tra il 50% e il 75%	-	10,7%
■ tra il 25% e il 50%	-	2,7%
■ meno del 25%	-	2,0%
■ non rispondono	-	0,8%
<b>Totale</b>	<b>100%</b>	<b>100%</b>

#### Hanno ritenuto il carico di studio degli insegnamenti adeguato alla durata del corso di studio



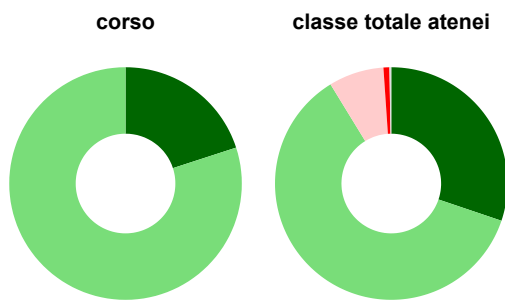
	corso	classe totale atenei
■ decisamente sì	20,0%	40,8%
■ più sì che no	80,0%	39,9%
■ più no che sì	-	14,8%
■ decisamente no	-	4,0%
■ non rispondono	-	0,4%
<b>Totale</b>	<b>100%</b>	<b>100%</b>

### Hanno ritenuto l'organizzazione degli esami (appelli, orari, informazioni, prenotazioni, ...) soddisfacente



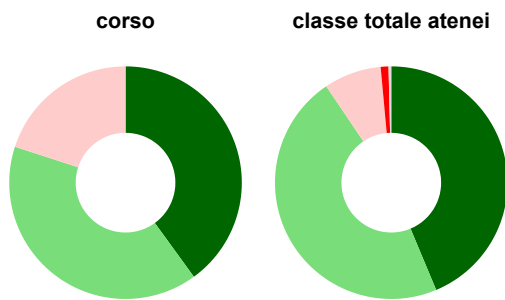
	corso	classe totale atenei
■ sempre o quasi sempre	60,0%	40,2%
■ per più della metà degli esami	20,0%	46,7%
■ per meno della metà degli esami	20,0%	11,0%
■ mai o quasi mai	-	1,8%
■ non rispondono	-	0,3%
<b>Totale</b>	<b>100%</b>	<b>100%</b>

### Sono soddisfatti dei rapporti con i docenti in generale



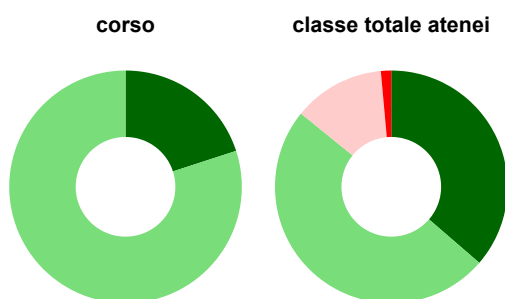
	corso	classe totale atenei
■ decisamente sì	20,0%	30,2%
■ più sì che no	80,0%	61,1%
■ più no che sì	-	7,7%
■ decisamente no	-	0,8%
■ non rispondono	-	0,3%
<b>Totale</b>	<b>100%</b>	<b>100%</b>

### Sono complessivamente soddisfatti del corso di laurea



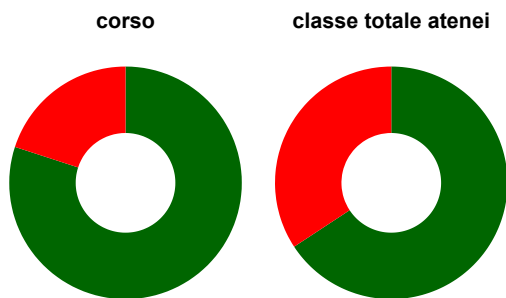
	corso	classe totale atenei
■ decisamente sì	40,0%	43,7%
■ più sì che no	40,0%	46,9%
■ più no che sì	20,0%	8,0%
■ decisamente no	-	1,1%
■ non rispondono	-	0,4%
<b>Totale</b>	<b>100%</b>	<b>100%</b>

### Valutazione delle aule



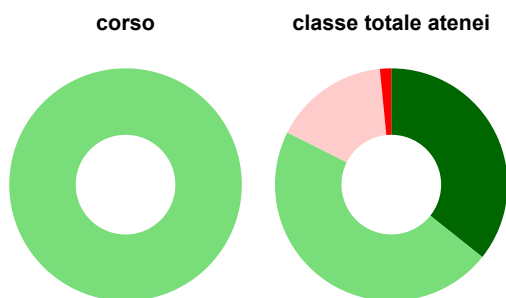
	corso	classe totale atenei
<b>Hanno utilizzato le aule:</b>	<b>100,0%</b>	<b>97,2%</b>
<b>Valutazione (per 100 fruitori):</b>		
■ sempre o quasi sempre adeguate	20,0%	36,3%
■ spesso adeguate	80,0%	49,5%
■ raramente adeguate	-	12,7%
■ mai adeguate	-	1,4%
<b>Totale</b>	<b>100%</b>	<b>100%</b>

### Valutazione delle postazioni informatiche



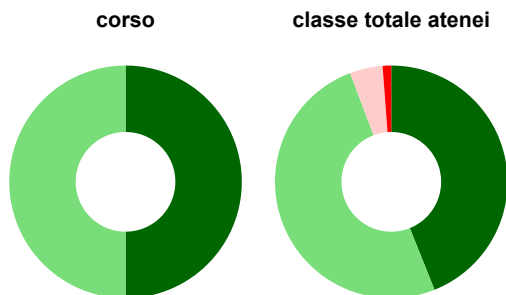
	corso	classe totale atenei
<b>Hanno utilizzato le postazioni informatiche:</b>	<b>100,0%</b>	<b>62,0%</b>
<b>Valutazione (per 100 fruitori):</b>		
in numero adeguato	80,0%	65,7%
in numero inadeguato	20,0%	34,3%
<b>Totale</b>	<b>100%</b>	<b>100%</b>

### Valutazione delle attrezzature per le altre attività didattiche (laboratori, attività pratiche, ...)



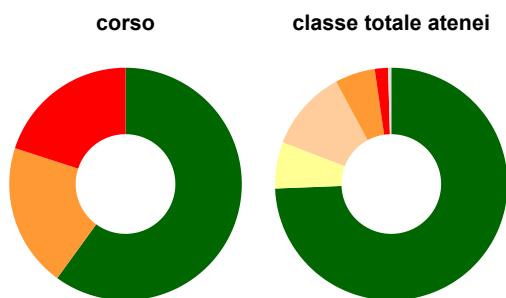
	corso	classe totale atenei
<b>Hanno utilizzato le attrezzature per le altre attività didattiche (laboratori, attività pratiche, ...):</b>	<b>100,0%</b>	<b>88,6%</b>
<b>Valutazione (per 100 fruitori):</b>		
sempre o quasi sempre adeguate	-	35,7%
spesso adeguate	100,0%	46,7%
raramente adeguate	-	16,0%
mai adeguate	-	1,6%
<b>Totale</b>	<b>100%</b>	<b>100%</b>

### Valutazione dei servizi di biblioteca (prestito/consultazione, orari di apertura, ...)



	corso	classe totale atenei
<b>Hanno utilizzato i servizi di biblioteca (prestito/consultazione, orari di apertura, ...):</b>	<b>40,0%</b>	<b>63,8%</b>
<b>Valutazione (per 100 fruitori):</b>		
decisamente positiva	50,0%	43,9%
abbastanza positiva	50,0%	50,3%
abbastanza negativa	-	4,6%
decisamente negativa	-	1,2%
<b>Totale</b>	<b>100%</b>	<b>100%</b>

### Si iscriverebbero di nuovo all'università?



	corso	classe totale atenei
sì, allo stesso corso dell'Ateneo	60,0%	74,4%
sì, ma ad un altro corso dell'Ateneo	-	6,5%
sì, allo stesso corso, ma in un altro Ateneo	-	11,3%
sì, ma ad un altro corso e in un altro Ateneo	20,0%	5,6%
non si iscriverebbero più all'università	20,0%	1,8%
non rispondono	-	0,4%
<b>Totale</b>	<b>100%</b>	<b>100%</b>

---

---

## Condizione occupazionale

Anno di indagine: **2021**  
dati aggiornati ad aprile 2022

Ateneo: **Università degli Studi di UDINE - laurea magistrale biennale**

Classe: corso interclasse

**biotecnologie mediche, veterinarie e farmaceutiche (LM-9)**

Corso: **biotecnologie molecolari (LM-7,LM-9)**

<i>(valori assoluti)</i>	Laureati	Intervistati	Collettivo esaminato <sup>(b)</sup>
Laureati del 2020 a 1 anno:	0	0	0
Laureati del 2018 a 3 anni:	0	0	0
Laureati del 2016 a 5 anni:	0	0	0

<sup>(b)</sup> Per una migliore confrontabilità della documentazione, si riportano i dati relativi ai **solli laureati che non lavoravano al momento della laurea**.

---

---

Non ci sono dati disponibili per il corso selezionato.

---