

Scheda Unica Annuale - Soddisfazione per il corso di studio concluso e condizione occupazionale dei laureati

Opzioni:

I dati **non includono** i laureati di corsi equivalenti dell'ordinamento D.M. n. 509/1999.

I dati sono confrontati con il totale della **classe di laurea** del complesso degli atenei.

Soddisfazione per il corso di studio concluso

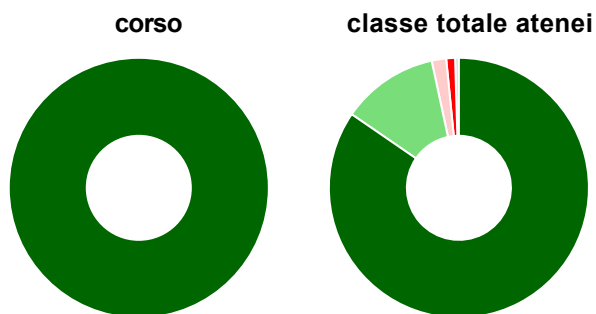
dati aggiornati ad aprile 2021

Ateneo: **Università degli Studi di UDINE - laurea magistrale biennale**
 Classe: corso interclasse
biotecnologie mediche, veterinarie e farmaceutiche (LM-9)
 Corso: **biotecnologie molecolari (LM-7,LM-9)**

Laureati nell'anno solare 2020 (*valori assoluti*)
 Laureati: **10**
 Intervistati: **10**
 Collettivo esaminato^(a): **10** [scheda di dettaglio](#)

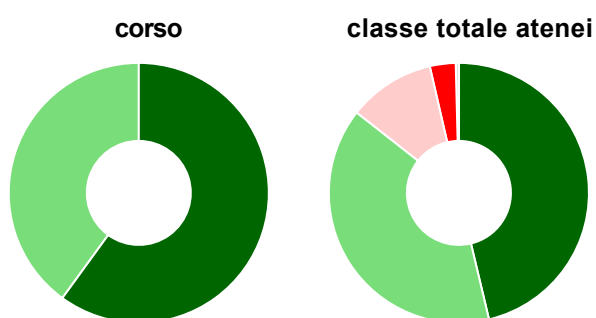
(a) Per una migliore confrontabilità della documentazione, si riportano i dati relativi ai **solli laureati che si sono iscritti al corso di laurea in anni recenti**, cioè a partire dal 2017: 10 di cui 10 intervistati.

Hanno frequentato regolarmente



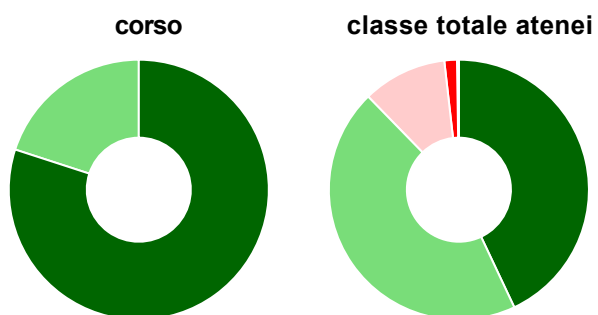
	corso	classe totale atenei
più del 75% degli insegnamenti previsti	100,0%	84,6%
tra il 50% e il 75%	-	12,1%
tra il 25% e il 50%	-	1,8%
meno del 25%	-	1,1%
non rispondono	-	0,5%
Totale	100%	100%

Hanno ritenuto il carico di studio degli insegnamenti adeguato alla durata del corso di studio



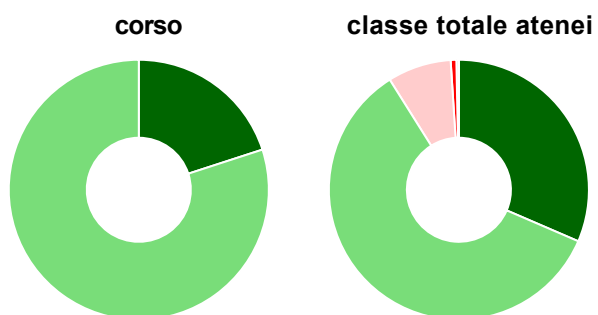
	corso	classe totale atenei
decisamente sì	60,0%	46,3%
più sì che no	40,0%	39,3%
più no che sì	-	10,8%
decisamente no	-	3,2%
non rispondono	-	0,4%
Totale	100%	100%

Hanno ritenuto l'organizzazione degli esami (appelli, orari, informazioni, prenotazioni, ...) soddisfacente



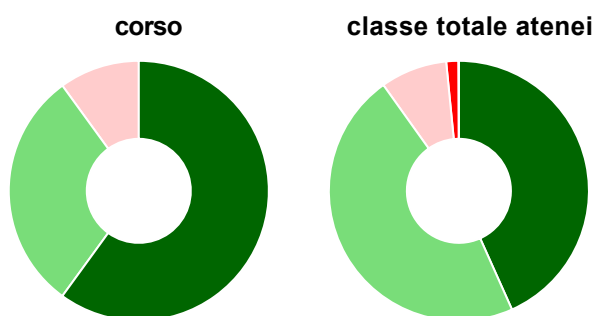
	corso	classe totale atenei
sempre o quasi sempre	80,0%	43,0%
per più della metà degli esami	20,0%	44,7%
per meno della metà degli esami	-	10,5%
mai o quasi mai	-	1,6%
non rispondono	-	0,2%
Totale	100%	100%

Sono soddisfatti dei rapporti con i docenti in generale



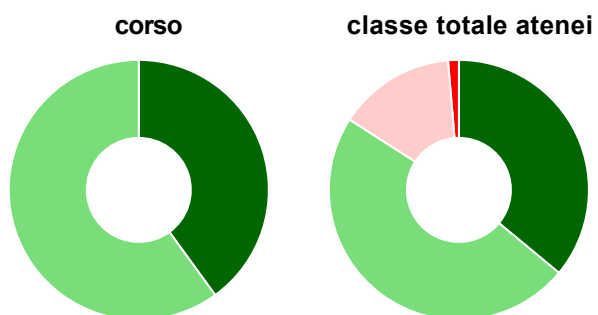
	corso	classe totale atenei
decisamente sì	20,0%	31,5%
più sì che no	80,0%	59,6%
più no che sì	-	7,9%
decisamente no	-	0,7%
non rispondono	-	0,3%
Totale	100%	100%

Sono complessivamente soddisfatti del corso di laurea



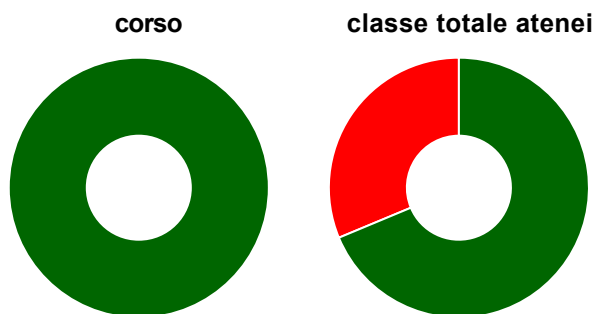
	corso	classe totale atenei
decisamente sì	60,0%	43,3%
più sì che no	30,0%	46,8%
più no che sì	10,0%	8,3%
decisamente no	-	1,5%
non rispondono	-	0,1%
Totale	100%	100%

Valutazione delle aule



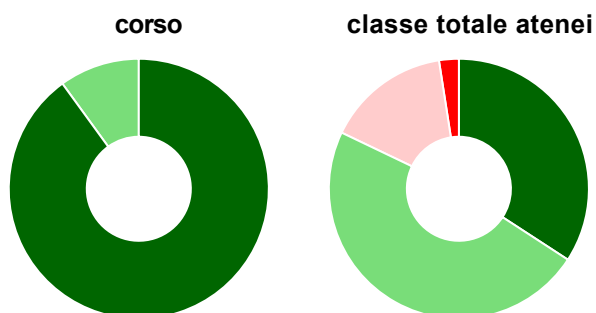
	corso	classe totale atenei
Hanno utilizzato le aule:	100,0%	99,4%
Valutazione (per 100 fruitori):		
sempre o quasi sempre adeguate	40,0%	36,0%
spesso adeguate	60,0%	48,1%
raramente adeguate	-	14,6%
mai adeguate	-	1,3%
Totale	100%	100%

Valutazione delle postazioni informatiche



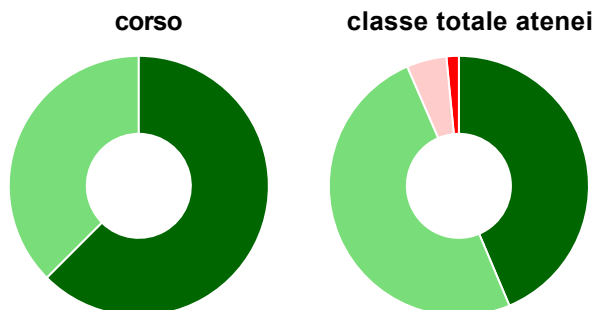
	corso	classe totale atenei
Hanno utilizzato le postazioni informatiche:	100,0%	68,8%
Valutazione (per 100 fruitori):		
in numero adeguato	100,0%	68,7%
in numero inadeguato	-	31,3%
Totale	100%	100%

Valutazione delle attrezzature per le altre attività didattiche (laboratori, attività pratiche, ...)



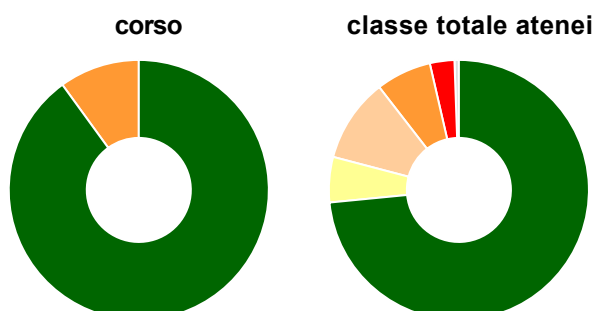
	corso	classe totale atenei
Hanno utilizzato le attrezzature per le altre attività didattiche (laboratori, attività pratiche, ...):	100,0%	92,3%
Valutazione (per 100 fruitori):		
sempre o quasi sempre adeguate	90,0%	34,2%
spesso adeguate	10,0%	47,9%
raramente adeguate	-	15,4%
mai adeguate	-	2,5%
Totale	100%	100%

Valutazione dei servizi di biblioteca (prestito/consultazione, orari di apertura, ...)



	corso	classe totale atenei
Hanno utilizzato i servizi di biblioteca (prestito/consultazione, orari di apertura, ...):	80,0%	70,9%
Valutazione (per 100 fruitori):		
decisamente positiva	62,5%	43,6%
abbastanza positiva	37,5%	49,8%
abbastanza negativa	-	5,0%
decisamente negativa	-	1,5%
Totale	100%	100%

Si iscriverebbero di nuovo all'università?



	corso	classe totale atenei
sì, allo stesso corso dell'Ateneo	90,0%	73,5%
sì, ma ad un altro corso dell'Ateneo	-	5,6%
sì, allo stesso corso, ma in un altro Ateneo	-	10,4%
sì, ma ad un altro corso e in un altro Ateneo	10,0%	6,9%
non si iscriverebbero più all'università	-	3,1%
non rispondono	-	0,5%
Totale	100%	100%

Condizione occupazionale

Anno di indagine: **2020**
dati aggiornati ad aprile 2021

Ateneo: **Università degli Studi di UDINE - laurea magistrale biennale**

Classe: corso interclasse

biotecnologie mediche, veterinarie e farmaceutiche (LM-9)

Corso: **biotecnologie molecolari (LM-7,LM-9)**

<i>(valori assoluti)</i>	Laureati	Intervistati	Collettivo esaminato ^(b)
Laureati del 2019 a 1 anno:	4	2	*
Laureati del 2017 a 3 anni:	0	0	0
Laureati del 2015 a 5 anni:	0	0	0

(b) Per una migliore confrontabilità della documentazione, si riportano i dati relativi ai **solli laureati che non lavoravano al momento della laurea**.

* I dati non sono resi disponibili per un numero di laureati inferiore a 5
