

INGRESSO NEL CdS, REGOLARITÀ DEL PERCORSO DI STUDIO, USCITA DAL CdS

DATI DI ANDAMENTO DEL CDS IN TERMINI DI ATTRATTIVITÀ

Tabella 1 – Studenti iscritti al primo anno del corso Scienze per l'ambiente e la natura cod. 723 – dati per anno accademico

Tipologia di iscrizione	Corso D.M. 270/2004			
	2009/2010	2010/2011	2011/2012	2012/2013
Immatricolati al I anno	113	128	158	124

Tabella 2 – Studenti immatricolati al primo anno per provenienza geografica – dati per anno accademico

Provenienza geografica	Corso D.M. 270/04							
	2009/2010		2010/2011		2011/2012		2012/2013	
	Immatricolati al I anno	Composizione %	Immatricolati al I anno	Composizione %	Immatricolati al I anno	Composizione %	Immatricolati al I anno	Composizione %
Provincia di Udine	74	65,5%	77	60,2%	91	57,6%	58	46,8%
Altre province FVG	26	23,0%	28	21,9%	35	22,2%	35	28,2%
Altre regioni	12	10,6%	21	16,4%	30	19,0%	26	21,0%
Eestero	1	0,9%	2	1,6%	2	1,3%	5	4,0%
Totale	113	100,0%	128	100,0%	158	100,0%	124	100,0%

Note: "Altre regioni": comprende anche i cittadini italiani con residenza estera. "Eestero": studenti con cittadinanza straniera.

Grafico da tabella 2 – Studenti immatricolati al primo anno per provenienza geografica – dati per anno accademico

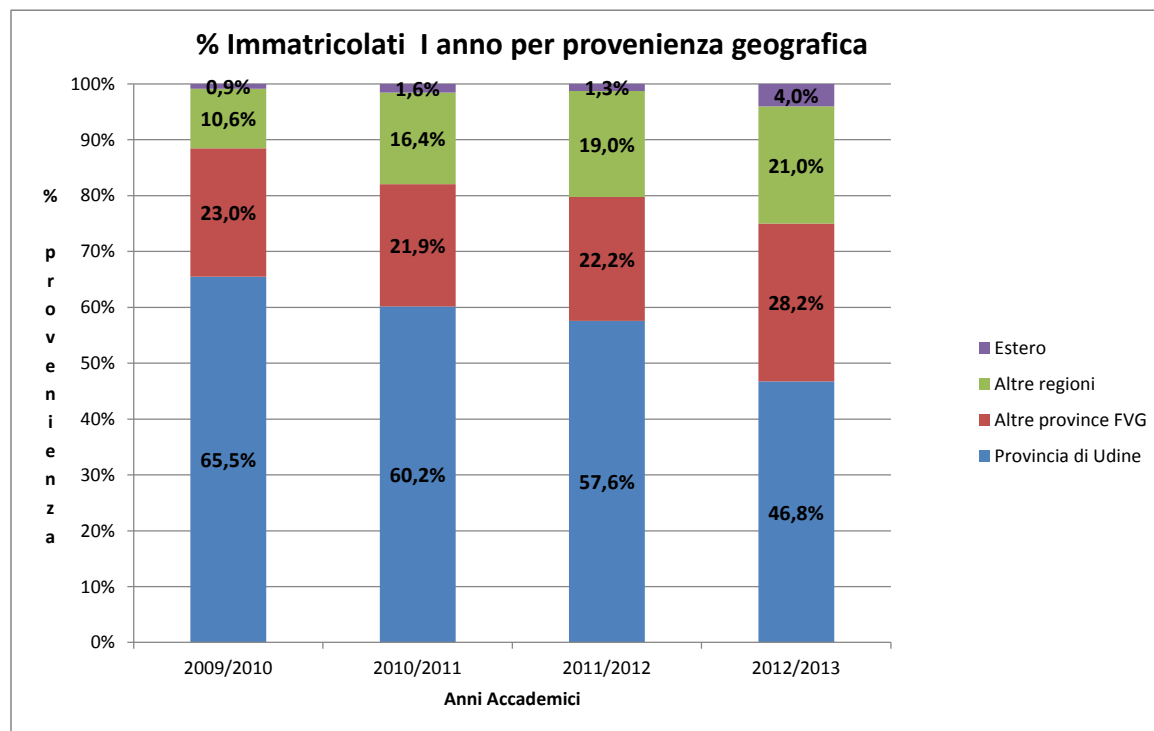


Tabella 3 – Studenti immatricolati al primo anno del corso Scienze per l'ambiente e la natura cod. 723 per tipo di scuola secondaria – dati per anno accademico

Tipo scuola superiore	Corso D.M. 270/04							
	2009/2010		2010/2011		2011/2012		2012/2013	
	Immatricolati al I anno	Composizione %	Immatricolati al I anno	Composizione %	Immatricolati al I anno	Composizione %	Immatricolati al I anno	Composizione %
Licei	65	57,5%	78	60,9%	94	59,5%	70	56,5%
Istituti tecnici	30	26,5%	23	18,0%	46	29,1%	29	23,4%
Istituti professionali	9	8,0%	14	10,9%	9	5,7%	11	8,9%
Altri	9	8,0%	13	10,2%	9	5,7%	14	11,3%
Totale	113	100,0%	128	100,0%	158	100,0%	124	100,0%

Note: "Licei" comprende: liceo classico, scientifico, linguistico e artistico (classificazione MIUR).

"Altri" comprende: scuola estera, istituti magistrali, scuola regionale e le altre tipologie di scuola secondaria non ricomprese nelle altre tre classificazioni (Licei, Istituti tecnici e istituti professionali).

Grafico da tabella 3 – Studenti immatricolati al primo anno per tipo di scuola secondaria superiore – dati per anno accademico

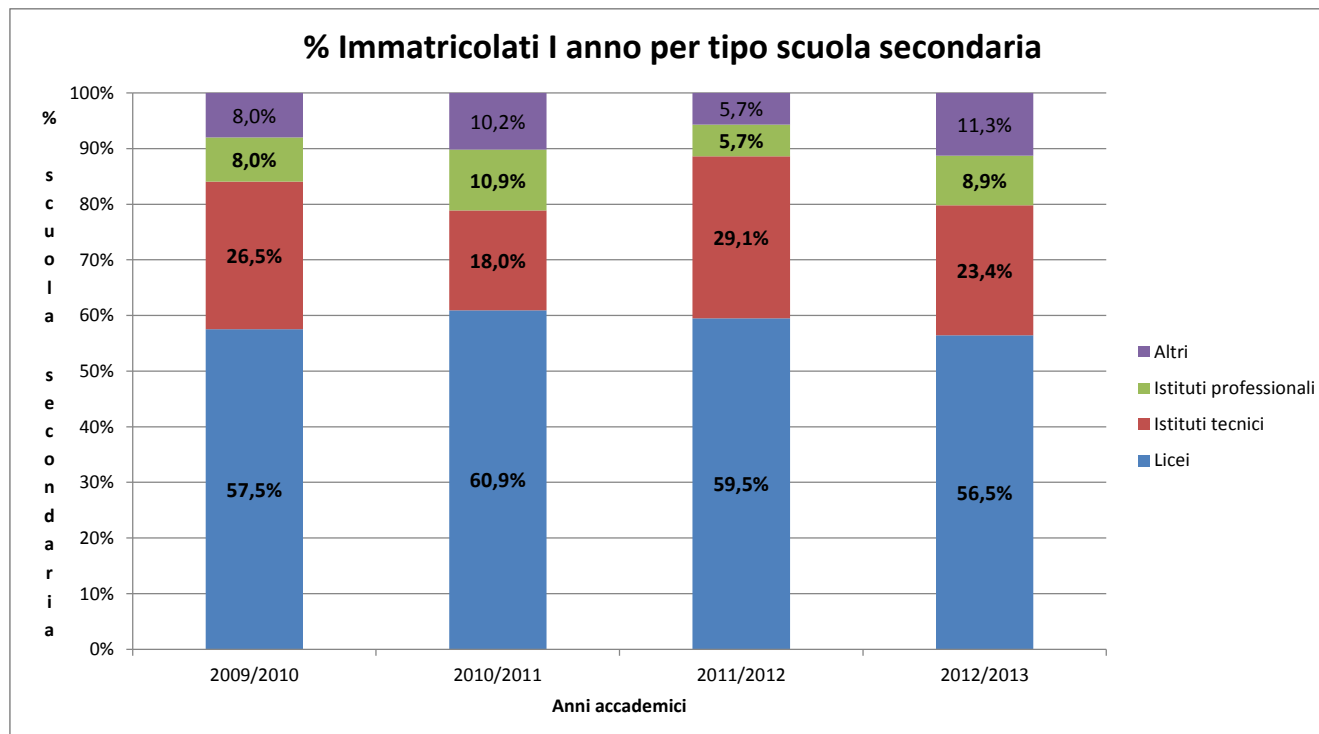


Tabella 4 – Studenti immatricolati al primo anno del corso Scienze per l'ambiente e la natura cod. 723 per classe di voto conseguito alla maturità – dati per a. a.

Classe di voto maturità	Corso D.M. 270/04							
	2009/2010		2010/2011		2011/2012		2012/2013	
	Immatricolati al I anno	Composizione %	Immatricolati al I anno	Composizione %	Immatricolati al I anno	Composizione %	Immatricolati al I anno	Composizione %
60-69	45	39,8%	38	29,7%	56	35,4%	38	30,6%
70-79	37	32,7%	44	34,4%	45	28,5%	36	29,0%
80-89	17	15,0%	29	22,7%	39	24,7%	37	29,8%
90-100	13	11,5%	17	13,3%	18	11,4%	11	8,9%
Titolo di studio straniero	1	0,9%					2	1,6%
Totale	113	100,0%	128	100,0%	158	100,0%	124	100,0%
Voto mediano		71,0		75,5		74,0		75,0

Note: Per la definizione dell'ampiezza delle classi di voto è stata utilizzata la classificazione MIUR.

Grafico da tabella 4 – Studenti immatricolati al primo anno per classe di voto conseguito alla maturità - dati per anno accademico

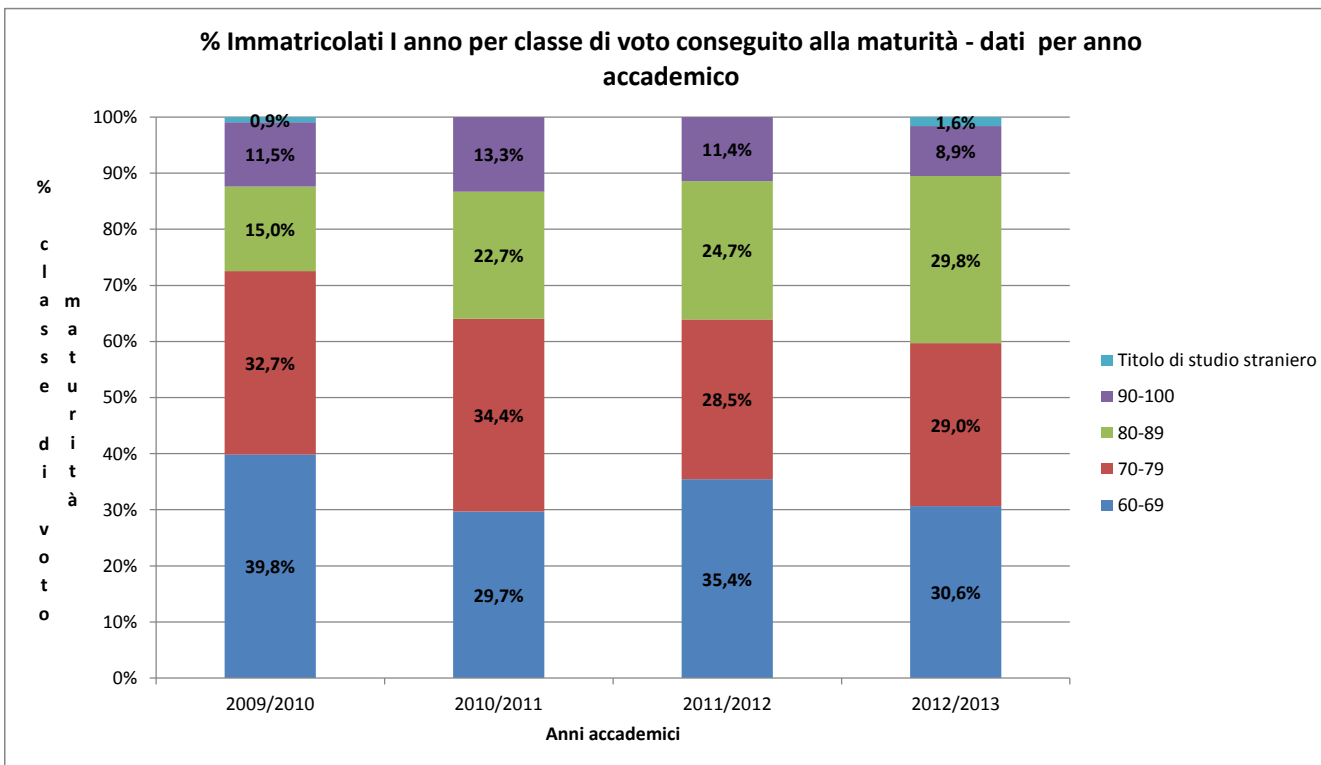


Tabella 5 – Analisi per **coorte** degli studenti immatricolati nell'a.a. 2008/2009 e quantità CFU acquisiti – dati per anno accademico

Anni accademici	Immatricolati al I anno della coorte e iscritti agli a.a. successivi	di cui con almeno un 1 CFU acquisito	Totale CFU acquisiti da immatricolati al I anno della coorte e iscritti agli a.a. successivi
2008/2009 - I anno	75	55	1.673
2009/2010 - II anno	48	42	1.539
2010/2011 - III anno	42	38	2.004
2011/2012 - I anno fuori corso	22	19	483

Note: I dati relativi all'a.a. 2008/2009 si riferiscono al corso 303 ex D.M. 509/99.

Tabella 6 – Analisi per **coorte** degli studenti immatricolati nell'a.a. 2009/2010 e quantità CFU acquisiti – dati per anno accademico

Anni accademici	Immatricolati al I anno della coorte e iscritti agli a.a. successivi*	di cui con almeno un 1 CFU acquisito	Totale CFU acquisiti da immatricolati al I anno della coorte e iscritti agli a.a. successivi	Passaggi in "uscita" di immatricolati al primo anno**
2009/2010 - I anno	114	92	3.074	1
2010/2011 - II anno	71	62	1.642	
2011/2012 - III anno	62	50	1.844	
2012/2013 - I anno fuori corso	33	2	10	

Note: I dati relativi all'a.a. 2012/2013 non sono definitivi.

* Gli immatricolati al I anno della coorte, in senso stretto, non comprendono la voce passaggi in "uscita" di immatricolati al primo anno.

****N.B.:** sottraendo questo dato a quello per coorte si ottiene il totale di "immatricolati al I anno" di cui alla Tabella 1

Tabella 7 – Analisi per **coorte** degli studenti immatricolati nell'a.a. 2010/2011 e quantità CFU acquisiti – dati per anno accademico

Anni accademici	Immatricolati al I anno della coorte e iscritti agli a.a. successivi*	di cui con almeno un 1 CFU acquisito	Totale CFU acquisiti da immatricolati al I anno della coorte e iscritti agli a.a. successivi	Passaggi in "entrata" di immatricolati al primo anno**
2010/2011 - I anno	125	67	1.462	3
2011/2012 - II anno	52	38	1.452	
2012/2013 - III anno	37			

Nota: I dati relativi all'a.a. 2012/2013 non sono definitivi.

* Gli immatricolati al I anno della coorte, in senso stretto, non comprendono la voce passaggi in "entrata" di immatricolati al primo anno.

****N.B.:** la somma di questo dato con il dato per coorte, restituisce il totale di "immatricolati al I anno" di cui alla Tabella 1

Tabella 8 – Voto mediano acquisito negli esami – dati per anno accademico

Anno di corso	Mediana voto esami		
	2009/2010	2010/2011	2011/2012
1	24,0	24,0	25,0
2	26,0	25,0	25,0
3		26,0	25,0
Mediana del Cds	25,0	25,0	25,0

Nota:
 La mediana è riferita al voto degli esami sostenuti dallo studente (esclusi, quindi, gli esami convalidati e riconosciuti).
 Nel calcolo della mediana, il voto "30 e lode" viene conteggiato come "30".

Fonte: elaborazioni Servizio Sviluppo e controllo direzionale (SCON)– Data Warehouse d'Ateneo – aggiornamento al 31/01/2013.