

Scheda Unica Annuale - Soddisfazione per il corso di studio concluso e condizione occupazionale dei laureati

Opzioni:

I dati **non includono** i laureati di corsi equivalenti dell'ordinamento D.M. n. 509/1999.

I dati sono confrontati con il totale della **classe di laurea del complesso degli atenei**.

Soddisfazione per il corso di studio concluso

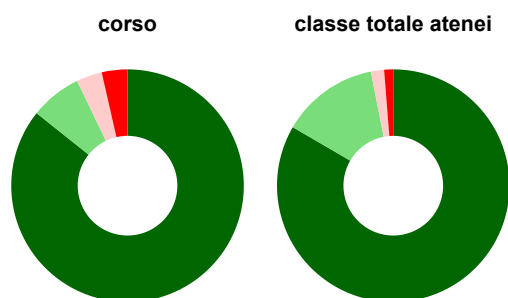
dati aggiornati ad aprile 2022

Ateneo: **Università degli Studi di UDINE - laurea di primo livello**
 Classe: **scienze e tecnologie per l'ambiente e la natura (L-32)**
 Corso: **scienze per l'ambiente e la natura (L-32)**

Laureati nell'anno solare 2021 (*valori assoluti*)
 Laureati: **35**
 Intervistati: **34**
 Collettivo esaminato^(a): **29** [scheda di dettaglio](#)

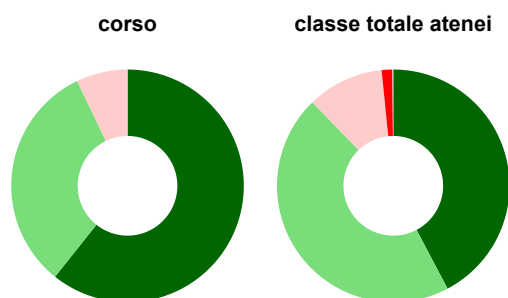
^(a) Per una migliore confrontabilità della documentazione, si riportano i dati relativi ai **solli laureati che si sono iscritti al corso di laurea in anni recenti**, cioè a partire dal 2017: 29 di cui 28 intervistati.

Hanno frequentato regolarmente



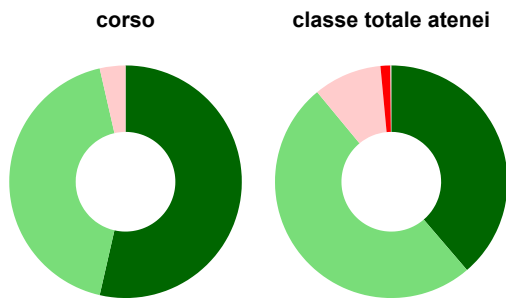
	corso	classe totale atenei
■ più del 75% degli insegnamenti previsti	85,7%	83,4%
■ tra il 50% e il 75%	7,1%	13,5%
■ tra il 25% e il 50%	3,6%	1,8%
■ meno del 25%	3,6%	1,3%
■ non rispondono	-	-
Totale	100%	100%

Hanno ritenuto il carico di studio degli insegnamenti adeguato alla durata del corso di studio



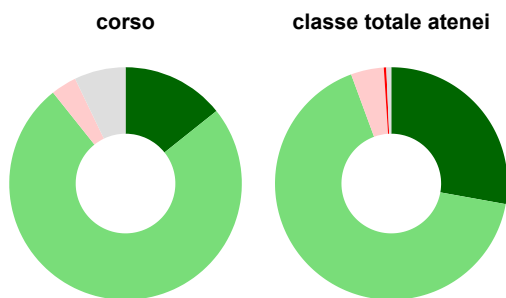
	corso	classe totale atenei
■ decisamente sì	60,7%	42,3%
■ più sì che no	32,1%	45,5%
■ più no che sì	7,1%	10,7%
■ decisamente no	-	1,5%
■ non rispondono	-	0,1%
Totale	100%	100%

Hanno ritenuto l'organizzazione degli esami (appelli, orari, informazioni, prenotazioni, ...) soddisfacente



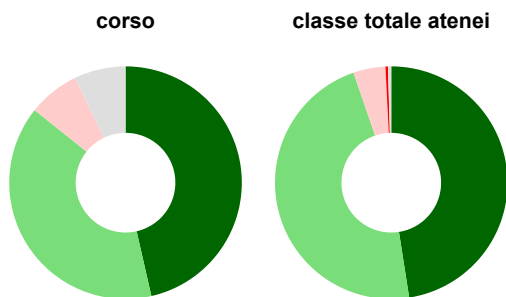
	corso	classe totale atenei
sempre o quasi sempre	53,6%	38,7%
per più della metà degli esami	42,9%	50,3%
per meno della metà degli esami	3,6%	9,5%
mai o quasi mai	-	1,4%
non rispondono	-	0,1%
Totale	100%	100%

Sono soddisfatti dei rapporti con i docenti in generale



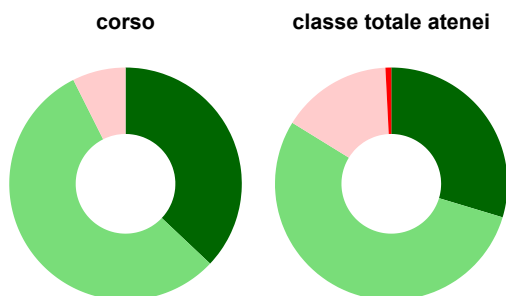
	corso	classe totale atenei
decisamente sì	14,3%	27,8%
più sì che no	75,0%	66,6%
più no che sì	3,6%	4,6%
decisamente no	-	0,3%
non rispondono	7,1%	0,7%
Totale	100%	100%

Sono complessivamente soddisfatti del corso di laurea



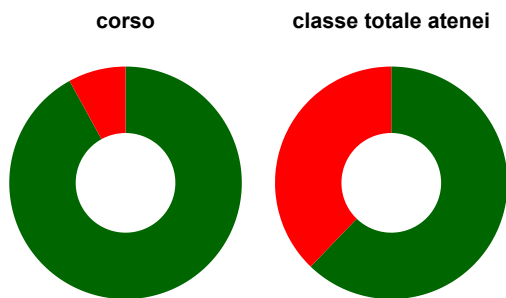
	corso	classe totale atenei
decisamente sì	46,4%	47,5%
più sì che no	39,3%	47,2%
più no che sì	7,1%	4,5%
decisamente no	-	0,3%
non rispondono	7,1%	0,5%
Totale	100%	100%

Valutazione delle aule



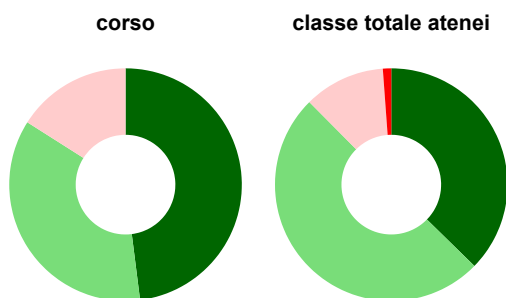
	corso	classe totale atenei
Hanno utilizzato le aule:	96,4%	99,7%
Valutazione (per 100 fruitori):		
sempre o quasi sempre adeguate	37,0%	29,7%
spesso adeguate	55,6%	54,1%
raramente adeguate	7,4%	15,4%
mai adeguate	-	0,8%
Totale	100%	100%

Valutazione delle postazioni informatiche



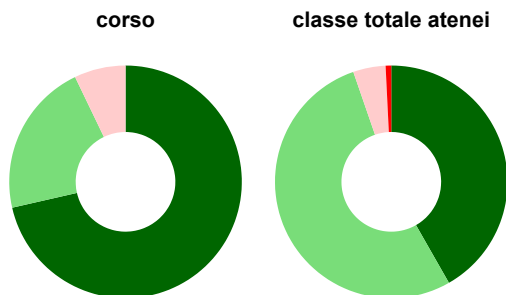
	corso	classe totale atenei
Hanno utilizzato le postazioni informatiche:	89,3%	66,7%
Valutazione (per 100 fruitori):		
in numero adeguato	92,0%	62,2%
in numero inadeguato	8,0%	37,8%
Totale	100%	100%

Valutazione delle attrezzature per le altre attività didattiche (laboratori, attività pratiche, ...)



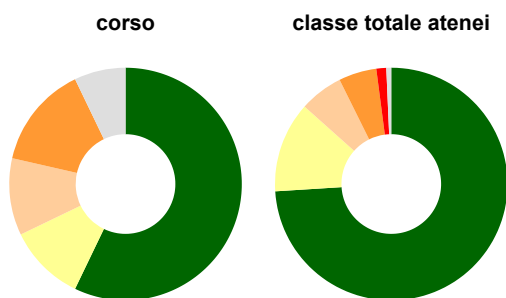
	corso	classe totale atenei
Hanno utilizzato le attrezzature per le altre attività didattiche (laboratori, attività pratiche, ...):	89,3%	98,5%
Valutazione (per 100 fruitori):		
sempre o quasi sempre adeguate	48,0%	37,3%
spesso adeguate	36,0%	50,2%
raramente adeguate	16,0%	11,3%
mai adeguate	-	1,2%
Totale	100%	100%

Valutazione dei servizi di biblioteca (prestito/consultazione, orari di apertura, ...)



	corso	classe totale atenei
Hanno utilizzato i servizi di biblioteca (prestito/consultazione, orari di apertura, ...):	50,0%	73,5%
Valutazione (per 100 fruitori):		
decisamente positiva	71,4%	41,7%
abbastanza positiva	21,4%	53,0%
abbastanza negativa	7,1%	4,5%
decisamente negativa	-	0,8%
Totale	100%	100%

Si iscriverebbero di nuovo all'università?



	corso	classe totale atenei
sì, allo stesso corso dell'Ateneo	57,1%	74,0%
sì, ma ad un altro corso dell'Ateneo	10,7%	12,6%
sì, allo stesso corso, ma in un altro Ateneo	10,7%	6,1%
sì, ma ad un altro corso e in un altro Ateneo	14,3%	5,3%
non si iscriverebbero più all'università	-	1,4%
non rispondono	7,1%	0,7%
Totale	100%	100%

Condizione occupazionale

Anno di indagine: 2021
dati aggiornati ad aprile 2022

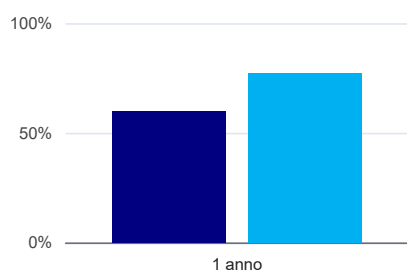
Ateneo: **Università degli Studi di UDINE - laurea di primo livello**
Classe: **scienze e tecnologie per l'ambiente e la natura (L-32)**
Corso: **scienze per l'ambiente e la natura (L-32)**

(valori assoluti)	Laureati	Intervistati	Collettivo esaminato ^(b)
Laureati del 2020 a 1 anno:	27	18	10

[scheda di dettaglio](#)

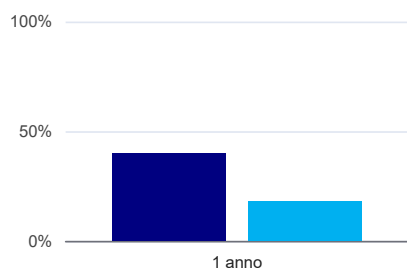
(b) Per una migliore confrontabilità della documentazione, si riportano i dati relativi ai **solli laureati che non lavoravano al momento della laurea**.

Laureati attualmente iscritti a un corso di laurea di secondo livello⁽¹⁾



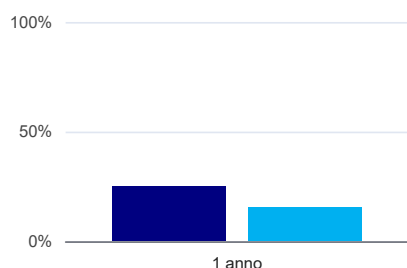
	1 anno
corso	60,0%
classe totale atenei	77,2%

Tasso di occupazione⁽²⁾



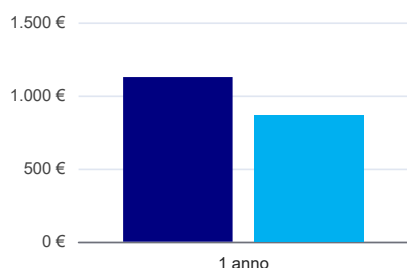
	1 anno
corso	40,0%
classe totale atenei	17,9%

Occupati che, nel lavoro, utilizzano in misura elevata le competenze acquisite con la laurea



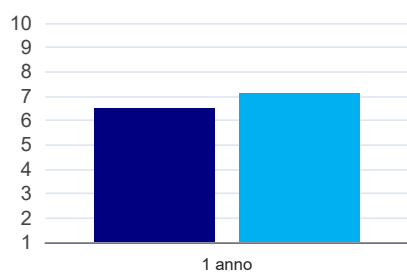
	1 anno
corso	25,0%
classe totale atenei	15,3%

Retribuzione mensile netta (medie, in euro)



	1 anno
corso	1.126€
classe totale atenei	866€

Soddisfazione per il lavoro svolto (medie, scala 1-10)



	1 anno
corso	6,5
classe totale atenei	7,1

(1) sono considerati anche i laureati iscritti a un corso a ciclo unico, nonché a un corso di secondo livello presso una delle Istituzioni di Alta Formazione Artistica e Musicale.

(2) sono considerati occupati tutti coloro che dichiarano di svolgere una qualsiasi attività, anche di formazione o non in regola, purché retribuita.