

Scheda Unica Annuale - Soddisfazione per il corso di studio concluso e condizione occupazionale dei laureati

Opzioni:

I dati **non includono** i laureati di corsi equivalenti dell'ordinamento D.M. n. 509/1999.
 I dati sono confrontati con il totale della **classe di laurea del complesso degli atenei**.

Soddisfazione per il corso di studio concluso

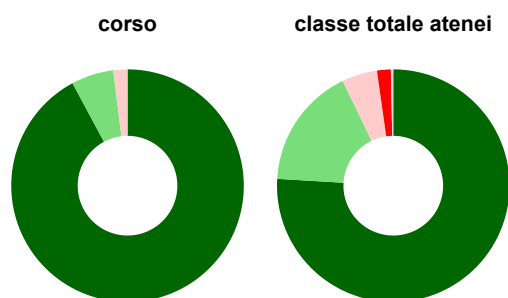
Ateneo: **Università degli Studi di UDINE - laurea di primo livello**
 Classe: **scienze e tecnologie alimentari (L-26)**
 Corso: **scienze e tecnologie alimentari (L-26)**

dati aggiornati ad aprile 2022

Laureati nell'anno solare 2021 (*valori assoluti*)
 Laureati: **81**
 Intervistati: **78**
 Collettivo esaminato^(a): **52** [scheda di dettaglio](#)

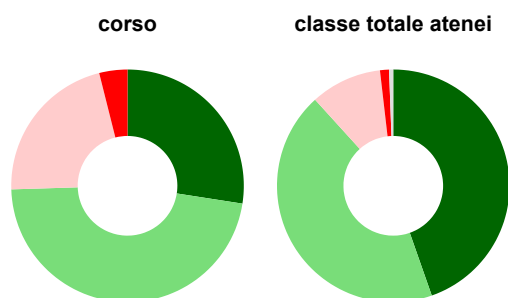
^(a) Per una migliore confrontabilità della documentazione, si riportano i dati relativi ai **soli laureati che si sono iscritti al corso di laurea in anni recenti**, cioè a partire dal 2017: 52 di cui 51 intervistati.

Hanno frequentato regolarmente



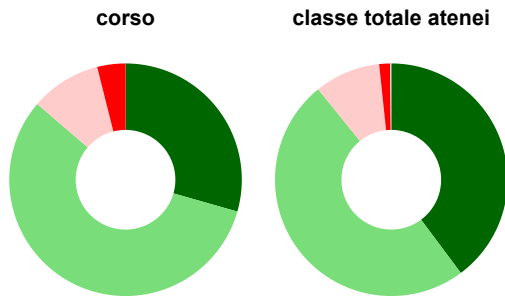
	corso	classe totale atenei
■ più del 75% degli insegnamenti previsti	92,2%	75,9%
■ tra il 50% e il 75%	5,9%	16,9%
■ tra il 25% e il 50%	2,0%	4,9%
■ meno del 25%	-	1,9%
■ non rispondono	-	0,3%
Totale	100%	100%

Hanno ritenuto il carico di studio degli insegnamenti adeguato alla durata del corso di studio



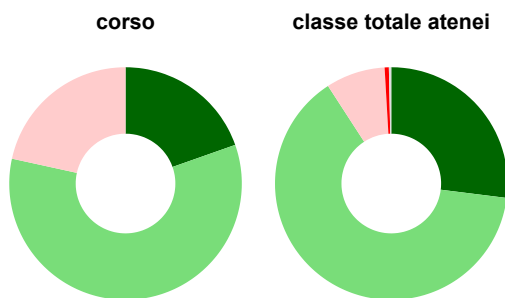
	corso	classe totale atenei
■ decisamente sì	27,5%	44,6%
■ più sì che no	47,1%	43,6%
■ più no che sì	21,6%	9,9%
■ decisamente no	3,9%	1,2%
■ non rispondono	-	0,6%
Totale	100%	100%

Hanno ritenuto l'organizzazione degli esami (appelli, orari, informazioni, prenotazioni, ...) soddisfacente



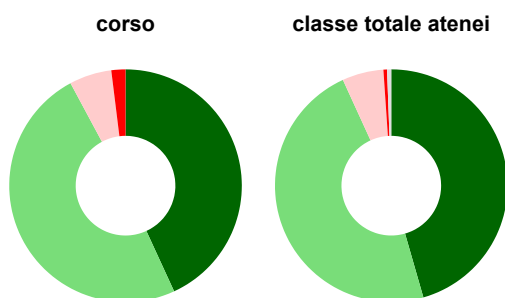
	corso	classe totale atenei
sempre o quasi sempre	29,4%	39,8%
per più della metà degli esami	56,9%	49,4%
per meno della metà degli esami	9,8%	9,2%
mai o quasi mai	3,9%	1,5%
non rispondono	-	0,2%
Totale	100%	100%

Sono soddisfatti dei rapporti con i docenti in generale



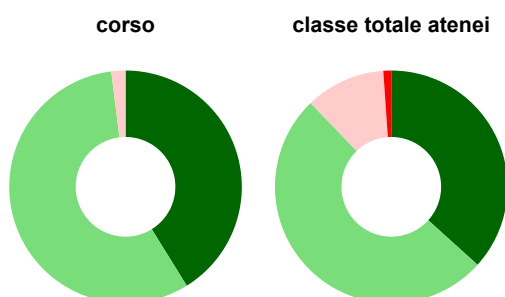
	corso	classe totale atenei
decisamente sì	19,6%	27,0%
più sì che no	58,8%	63,9%
più no che sì	21,6%	8,2%
decisamente no	-	0,6%
non rispondono	-	0,3%
Totale	100%	100%

Sono complessivamente soddisfatti del corso di laurea



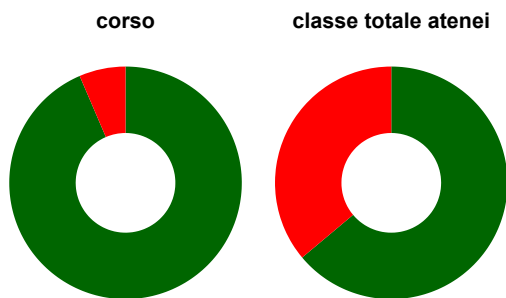
	corso	classe totale atenei
decisamente sì	43,1%	45,5%
più sì che no	49,0%	47,6%
più no che sì	5,9%	5,7%
decisamente no	2,0%	0,5%
non rispondono	-	0,6%
Totale	100%	100%

Valutazione delle aule



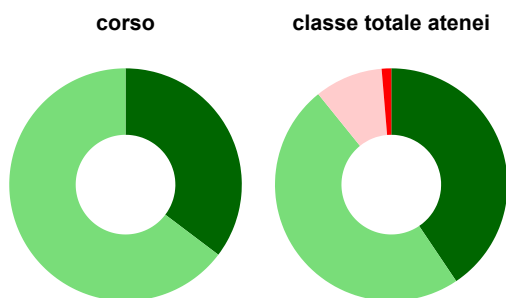
	corso	classe totale atenei
Hanno utilizzato le aule:	100,0%	98,9%
Valutazione (per 100 fruitori):		
sempre o quasi sempre adeguate	41,2%	36,7%
spesso adeguate	56,9%	51,1%
raramente adeguate	2,0%	11,1%
mai adeguate	-	1,1%
Totale	100%	100%

Valutazione delle postazioni informatiche



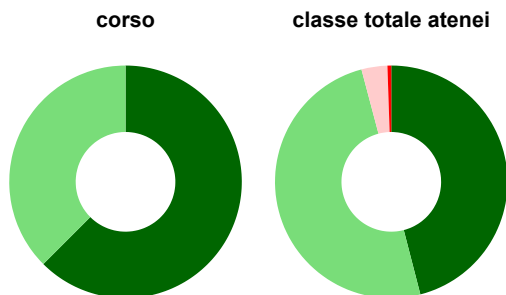
	corso	classe totale atenei
Hanno utilizzato le postazioni informatiche:	60,8%	63,2%
Valutazione (per 100 fruitori):		
in numero adeguato	93,5%	63,9%
in numero inadeguato	6,5%	36,1%
Totale	100%	100%

Valutazione delle attrezzature per le altre attività didattiche (laboratori, attività pratiche, ...)



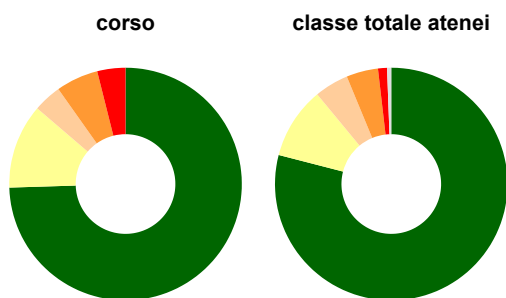
	corso	classe totale atenei
Hanno utilizzato le attrezzature per le altre attività didattiche (laboratori, attività pratiche, ...):	100,0%	87,8%
Valutazione (per 100 fruitori):		
sempre o quasi sempre adeguate	35,3%	40,6%
spesso adeguate	64,7%	48,6%
raramente adeguate	-	9,5%
mai adeguate	-	1,3%
Totale	100%	100%

Valutazione dei servizi di biblioteca (prestito/consultazione, orari di apertura, ...)



	corso	classe totale atenei
Hanno utilizzato i servizi di biblioteca (prestito/consultazione, orari di apertura, ...):	78,4%	78,6%
Valutazione (per 100 fruitori):		
decisamente positiva	62,5%	46,0%
abbastanza positiva	37,5%	49,9%
abbastanza negativa	-	3,6%
decisamente negativa	-	0,5%
Totale	100%	100%

Si iscriverebbero di nuovo all'università?



	corso	classe totale atenei
sì, allo stesso corso dell'Ateneo	74,5%	79,0%
sì, ma ad un altro corso dell'Ateneo	11,8%	10,0%
sì, allo stesso corso, ma in un altro Ateneo	3,9%	4,7%
sì, ma ad un altro corso e in un altro Ateneo	5,9%	4,4%
non si iscriverebbero più all'università	3,9%	1,2%
non rispondono	-	0,6%
Totale	100%	100%

Condizione occupazionale

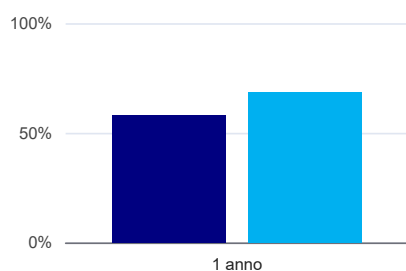
Anno di indagine: **2021**
dati aggiornati ad aprile 2022

Ateneo: **Università degli Studi di UDINE - laurea di primo livello**
Classe: **scienze e tecnologie alimentari (L-26)**
Corso: **scienze e tecnologie alimentari (L-26)**

(valori assoluti)	Laureati	Intervistati	Collettivo esaminato ^(b)
Laureati del 2020 a 1 anno:	52	39	24 scheda di dettaglio

^(b) Per una migliore confrontabilità della documentazione, si riportano i dati relativi ai **solli laureati che non lavoravano al momento della laurea**.

Laureati attualmente iscritti a un corso di laurea di secondo livello⁽¹⁾



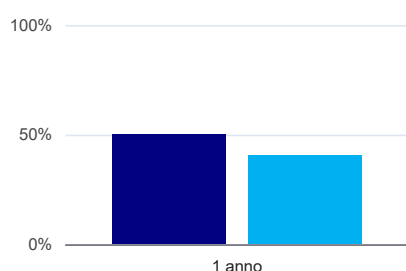
	1 anno
corso	58,3%
classe totale atenei	68,6%

Tasso di occupazione⁽²⁾



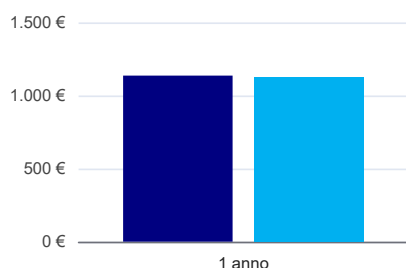
	1 anno
corso	33,3%
classe totale atenei	26,2%

Occupati che, nel lavoro, utilizzano in misura elevata le competenze acquisite con la laurea



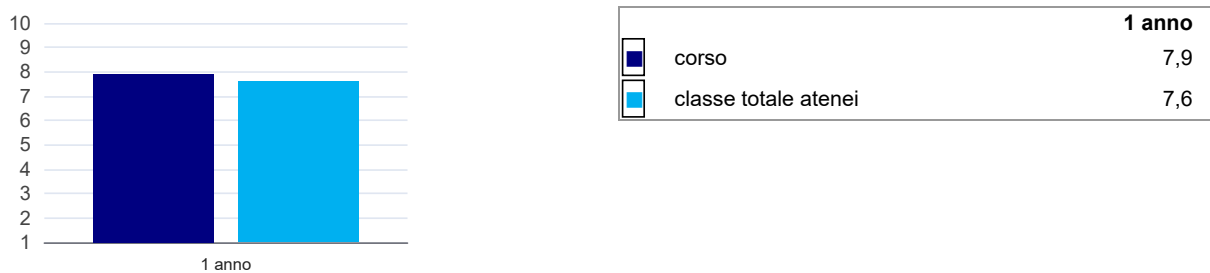
	1 anno
corso	50,0%
classe totale atenei	40,4%

Retribuzione mensile netta (medie, in euro)



	1 anno
corso	1.136€
classe totale atenei	1.123€

Soddisfazione per il lavoro svolto (medie, scala 1-10)



(1) sono considerati anche i laureati iscritti a un corso a ciclo unico, nonché a un corso di secondo livello presso una delle Istituzioni di Alta Formazione Artistica e Musicale.

(2) sono considerati occupati tutti coloro che dichiarano di svolgere una qualsiasi attività, anche di formazione o non in regola, purché retribuita.