

## Scheda Unica Annuale - Soddisfazione per il corso di studio concluso e condizione occupazionale dei laureati

### Opzioni:

I dati **non includono** i laureati di corsi equivalenti dell'ordinamento D.M. n. 509/1999.

I dati sono confrontati con il totale della **classe di laurea del complesso degli atenei**.

### Soddisfazione per il corso di studio concluso

dati aggiornati ad aprile 2021

Ateneo: **Università degli Studi di UDINE - laurea di primo livello**

Classe: **scienze e tecnologie alimentari (L-26)**

Corso: **scienze e tecnologie alimentari (L-26)**

Laureati nell'anno solare 2020 (*valori assoluti*)

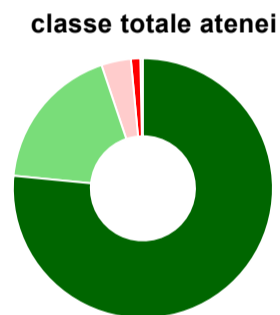
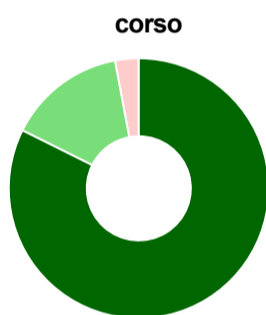
Laureati: **52**

Intervistati: **49**

Collettivo esaminato<sup>(a)</sup>: **36** [scheda di dettaglio](#)

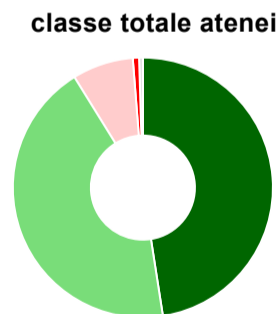
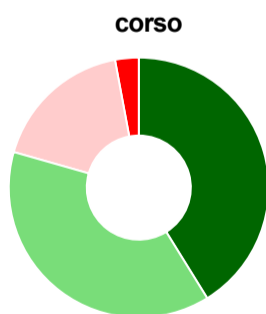
(a) Per una migliore confrontabilità della documentazione, si riportano i dati relativi ai **solli laureati che si sono iscritti al corso di laurea in anni recenti**, cioè a partire dal 2016: 36 di cui 34 intervistati.

#### Hanno frequentato regolarmente



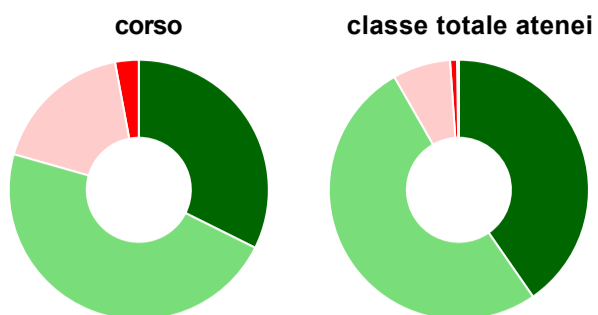
	corso	classe totale atenei
più del 75% degli insegnamenti previsti	82,4%	76,5%
tra il 50% e il 75%	14,7%	18,3%
tra il 25% e il 50%	2,9%	3,7%
meno del 25%	-	1,2%
non rispondono	-	0,3%
<b>Totale</b>	<b>100%</b>	<b>100%</b>

#### Hanno ritenuto il carico di studio degli insegnamenti adeguato alla durata del corso di studio



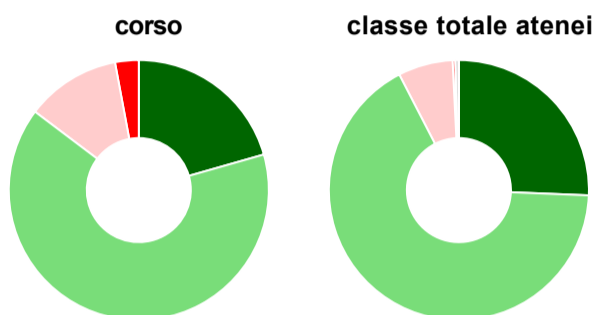
	corso	classe totale atenei
decisamente sì	41,2%	47,5%
più sì che no	38,2%	43,6%
più no che sì	17,6%	7,6%
decisamente no	2,9%	0,8%
non rispondono	-	0,5%
<b>Totale</b>	<b>100%</b>	<b>100%</b>

### Hanno ritenuto l'organizzazione degli esami (appelli, orari, informazioni, prenotazioni, ...) soddisfacente



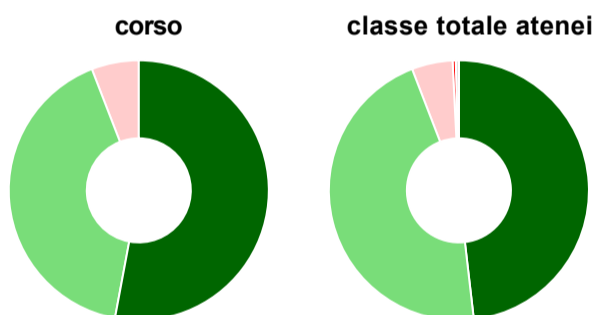
	corso	classe totale atenei
sempre o quasi sempre	32,4%	40,3%
per più della metà degli esami	47,1%	51,4%
per meno della metà degli esami	17,6%	7,2%
mai o quasi mai	2,9%	0,9%
non rispondono	-	0,2%
<b>Totale</b>	<b>100%</b>	<b>100%</b>

### Sono soddisfatti dei rapporti con i docenti in generale



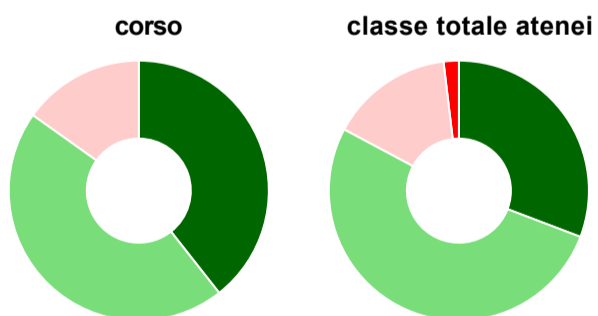
	corso	classe totale atenei
decisamente sì	20,6%	25,6%
più sì che no	64,7%	66,8%
più no che sì	11,8%	6,8%
decisamente no	2,9%	0,3%
non rispondono	-	0,5%
<b>Totale</b>	<b>100%</b>	<b>100%</b>

### Sono complessivamente soddisfatti del corso di laurea



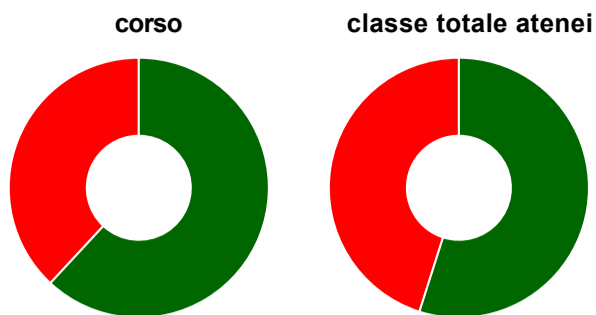
	corso	classe totale atenei
decisamente sì	52,9%	48,2%
più sì che no	41,2%	46,0%
più no che sì	5,9%	5,1%
decisamente no	-	0,4%
non rispondono	-	0,4%
<b>Totale</b>	<b>100%</b>	<b>100%</b>

### Valutazione delle aule



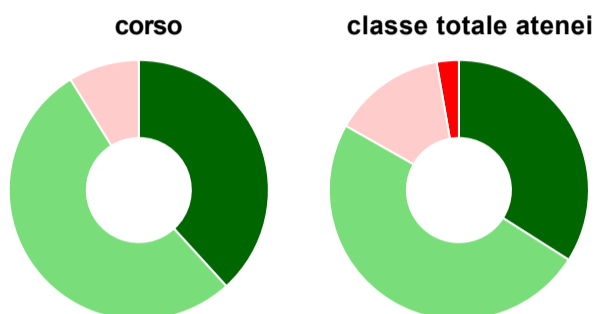
	corso	classe totale atenei
<b>Hanno utilizzato le aule:</b>	<b>97,1%</b>	<b>99,1%</b>
<b>Valutazione (per 100 fruitori):</b>		
sempre o quasi sempre adeguate	39,4%	30,8%
spesso adeguate	45,5%	52,0%
raramente adeguate	15,2%	15,3%
mai adeguate	-	1,9%
<b>Totale</b>	<b>100%</b>	<b>100%</b>

## Valutazione delle postazioni informatiche



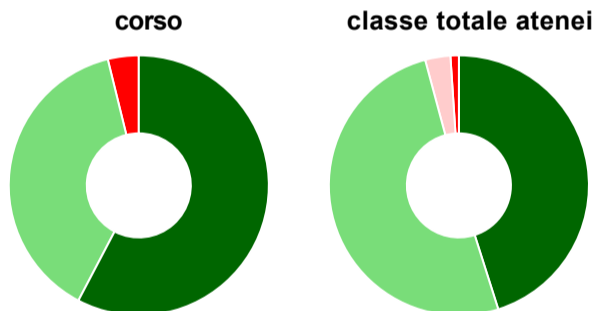
	corso	classe totale atenei
<b>Hanno utilizzato le postazioni informatiche:</b>	<b>61,8%</b>	<b>70,1%</b>
<b>Valutazione (per 100 fruitori):</b>		
in numero adeguato	61,9%	54,9%
in numero inadeguato	38,1%	45,1%
<b>Totale</b>	<b>100%</b>	<b>100%</b>

## Valutazione delle attrezzature per le altre attività didattiche (laboratori, attività pratiche, ...)



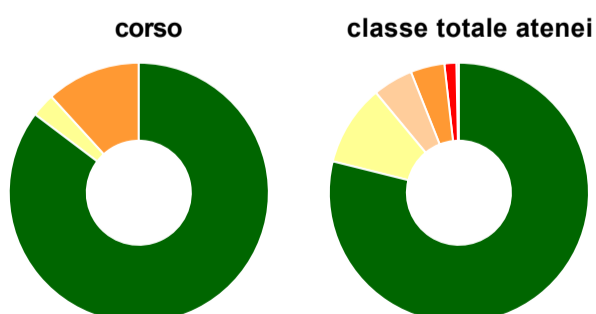
	corso	classe totale atenei
<b>Hanno utilizzato le attrezzature per le altre attività didattiche (laboratori, attività pratiche, ...):</b>	<b>100,0%</b>	<b>93,6%</b>
<b>Valutazione (per 100 fruitori):</b>		
sempre o quasi sempre adeguate	38,2%	34,0%
spesso adeguate	52,9%	49,2%
raramente adeguate	8,8%	14,0%
mai adeguate	-	2,8%
<b>Totale</b>	<b>100%</b>	<b>100%</b>

## Valutazione dei servizi di biblioteca (prestito/consultazione, orari di apertura, ...)



	corso	classe totale atenei
<b>Hanno utilizzato i servizi di biblioteca (prestito/consultazione, orari di apertura, ...):</b>	<b>76,5%</b>	<b>82,2%</b>
<b>Valutazione (per 100 fruitori):</b>		
decisamente positiva	57,7%	45,1%
abbastanza positiva	38,5%	50,7%
abbastanza negativa	-	3,1%
decisamente negativa	3,8%	1,0%
<b>Totale</b>	<b>100%</b>	<b>100%</b>

## Si iscriverebbero di nuovo all'università?



	corso	classe totale atenei
sì, allo stesso corso dell'Ateneo	85,3%	78,9%
sì, ma ad un altro corso dell'Ateneo	2,9%	10,1%
sì, allo stesso corso, ma in un altro Ateneo	-	5,0%
sì, ma ad un altro corso e in un altro Ateneo	11,8%	4,2%
non si iscriverebbero più all'università	-	1,5%
non rispondono	-	0,3%
<b>Totale</b>	<b>100%</b>	<b>100%</b>

# Condizione occupazionale

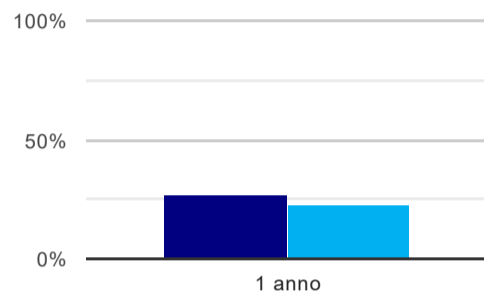
Anno di indagine: **2020**  
dati aggiornati ad aprile 2021

Ateneo: **Università degli Studi di UDINE - laurea di primo livello**  
Classe: **scienze e tecnologie alimentari (L-26)**  
Corso: **scienze e tecnologie alimentari (L-26)**

(valori assoluti)	Laureati	Intervistati	Collettivo esaminato <sup>(b)</sup>
Laureati del 2019 a 1 anno:	99	76	52 <a href="#">scheda di dettaglio</a>

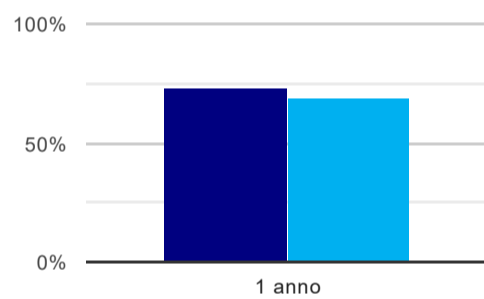
<sup>(b)</sup> Per una migliore confrontabilità della documentazione, si riportano i dati relativi ai **solli laureati che non lavoravano al momento della laurea**.

## Tasso di occupazione<sup>(1)</sup>



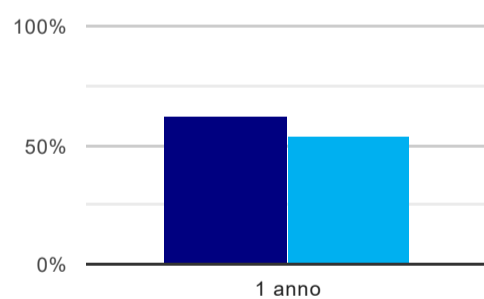
	1 anno
corso	26,9%
classe totale atenei	22,7%

## Laureati attualmente iscritti ad un corso di laurea magistrale<sup>(2)</sup>



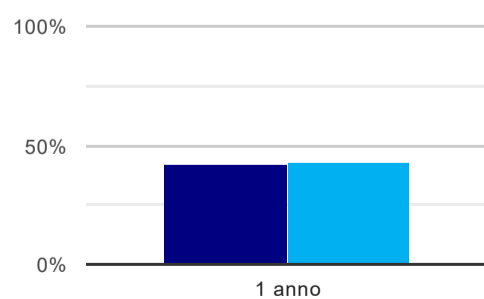
	1 anno
corso	73,1%
classe totale atenei	68,6%

## Laureati che non lavorano, non cercano lavoro, ma sono impegnati in un corso universitario o in un tirocinio/praticantato<sup>(3)</sup>



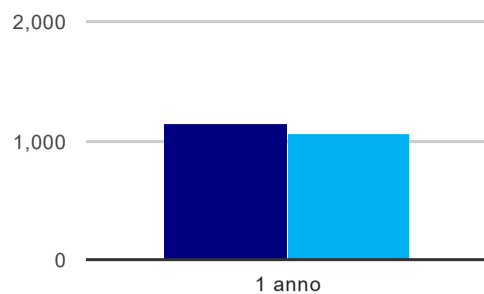
	1 anno
corso	61,5%
classe totale atenei	53,7%

## Occupati che, nel lavoro, utilizzano in misura elevata le competenze acquisite con la laurea



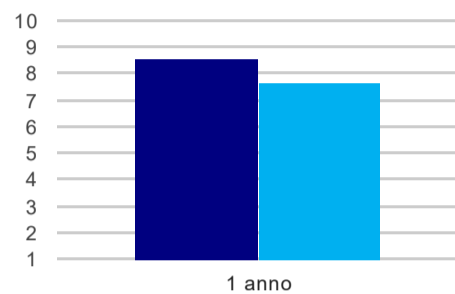
	1 anno
corso	41,7%
classe totale atenei	42,7%

### Retribuzione mensile netta (medie, in euro)



	1 anno
corso	1.146
classe totale atenei	1.064

### Soddisfazione per il lavoro svolto (medie, scala 1-10)



	1 anno
corso	8,6
classe totale atenei	7,6

(1) sono considerati occupati tutti coloro che dichiarano di svolgere una qualsiasi attività, anche di formazione o non in regola, purché retribuita.

(2) sono considerati anche i laureati iscritti ad un corso a ciclo unico, al corso in Scienze della Formazione primaria, nonché ad un corso di secondo livello presso una delle Istituzioni di Alta Formazione Artistica e Musicale.

(3) sono compresi quanti risultano impegnati in dottorati di ricerca, scuole di specializzazione, master universitari e, per i laureati di primo livello, altri corsi di laurea (di qualunque tipo, compresi i corsi attivati presso una delle Istituzioni di Alta Formazione Artistica e Musicale).