



**UNIVERSITÀ
DEGLI STUDI
DI UDINE**
hic sunt futura

Risultati questionario opinione studenti a.a. 2018-2019 e confronto con anni precedenti

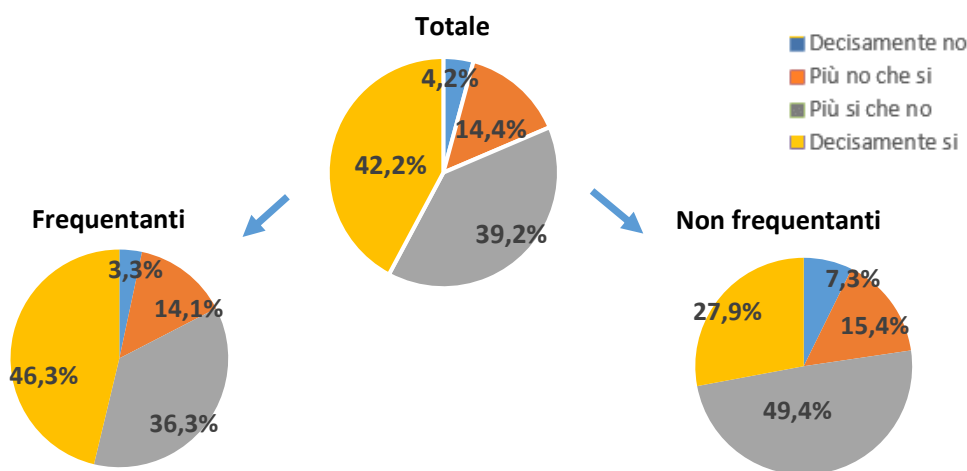
Corso di Laurea (DM 270) in
SCIENZE AGRARIE (L-25)

SCIENZE AGRARIE

N. complessivo di questionari compilati: 1.177

Nel complesso, è soddisfatto dell'insegnamento?

	Studenti frequentanti		Studenti non frequentanti		Totale	
	N. risposte	% col.	N. risposte	% col.	N. risposte	% col.
Decisamente no	29	3,3%	18	7,3%	47	4,2%
Più no che si	122	14,1%	38	15,4%	160	14,4%
Più si che no	315	36,3%	122	49,4%	437	39,2%
Decisamente si	401	46,3%	69	27,9%	470	42,2%
Totale	867	100,0%	247	100,0%	1.114	100,0%

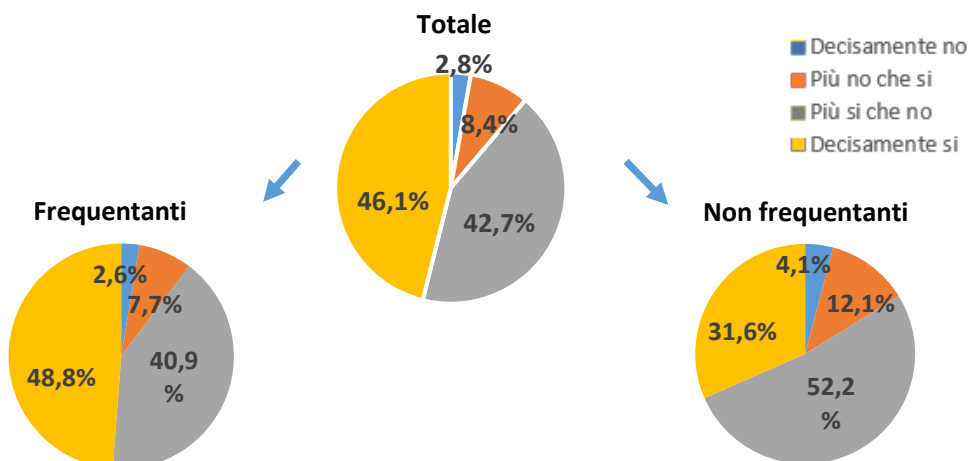


ATENEIO

N. complessivo di questionari compilati: 85.388

Nel complesso, è soddisfatto dell'insegnamento?

	Studenti frequentanti		Studenti non frequentanti		Totale	
	N. risposte	% col.	N. risposte	% col.	N. risposte	% col.
Decisamente no	1.765	2,6%	518	4,1%	2.283	2,8%
Più no che si	5.227	7,7%	1.530	12,1%	6.757	8,4%
Più si che no	27.718	40,9%	6.621	52,2%	34.339	42,7%
Decisamente si	33.029	48,8%	4.005	31,6%	37.034	46,1%
Totale	67.739	100,0%	12.674	100,0%	80.413	100,0%



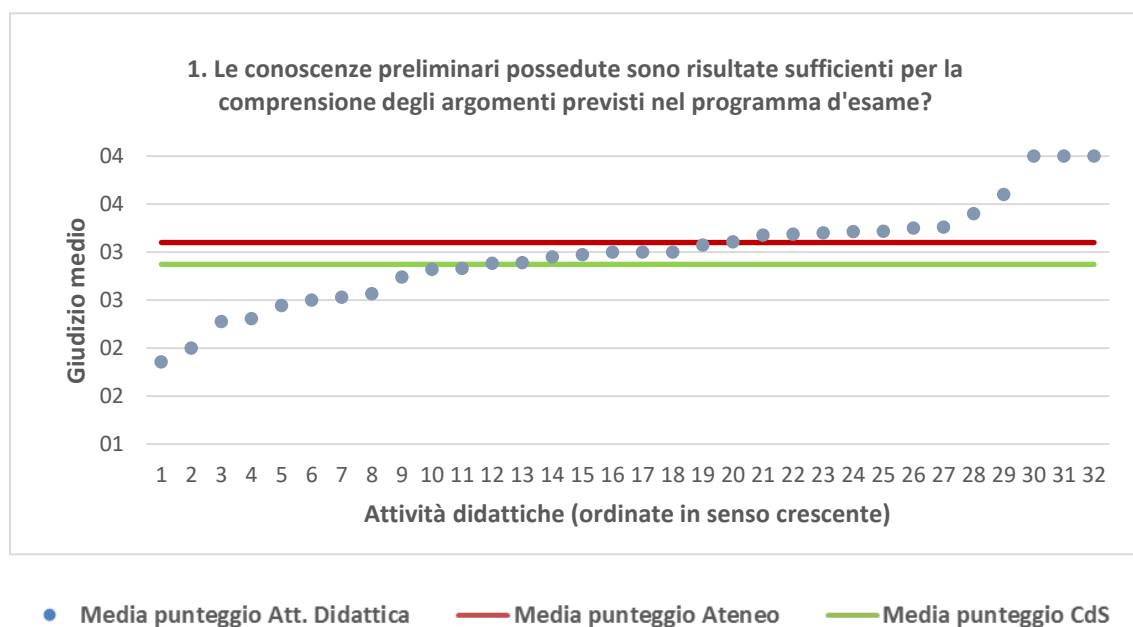
SCIENZE AGRARIE	Studenti frequentanti									Studenti non frequentanti								
	2016/17			2017/18			2018/19			2016/17			2017/18			2018/19		
	N.	Media	Dev. stand.	N.	Media	Dev. stand.	N.	Media	Dev. stand.	N.	Media	Dev. stand.	N.	Media	Dev. stand.	N.	Media	Dev. stand.
1. Le conoscenze preliminari possedute sono risultate sufficienti per la comprensione degli argomenti previsti nel programma d'esame?	768	3,0	0,867	773	2,9	0,858	859	2,9	0,904	280	2,8	0,810	247	2,8	0,871	257	2,8	0,801
2. Il carico di studio dell'insegnamento è proporzionato ai crediti assegnati?	767	3,1	0,825	765	3,1	0,818	841	3,0	0,858	272	3,0	0,792	244	2,9	0,799	251	2,9	0,846
3. Il materiale didattico (indicato e disponibile) è adeguato per lo studio della materia?	758	3,2	0,848	759	3,2	0,851	847	3,2	0,829	282	3,1	0,814	249	3,0	0,905	257	3,0	0,843
4. Le modalità di esame sono state definite in modo chiaro?	772	3,5	0,682	778	3,5	0,758	866	3,5	0,723	278	3,4	0,757	242	3,4	0,777	264	3,5	0,703
5. Gli orari di svolgimento di lezioni, esercitazioni e altre eventuali attività didattiche sono rispettati?	775	3,7	0,559	780	3,6	0,617	869	3,6	0,651									
6. Il docente stimola/motiva l'interesse verso la disciplina?	773	3,2	0,862	773	3,2	0,840	865	3,2	0,838									
7. Il docente espone gli argomenti in modo chiaro?	776	3,2	0,845	775	3,2	0,875	869	3,2	0,883									
8. Le attività didattiche integrative (esercitazioni, tutorati, laboratori, etc...) sono utili all'apprendimento della materia?	663	3,4	0,761	664	3,4	0,783	790	3,4	0,791									
9. L'insegnamento è stato svolto in maniera coerente con quanto dichiarato sul sito Web del corso di studio?	646	3,5	0,612	659	3,4	0,691	718	3,5	0,644									
10. Il docente è reperibile per chiarimenti e spiegazioni?	634	3,6	0,587	645	3,6	0,607	711	3,6	0,632	178	3,4	0,729	162	3,3	0,695	172	3,4	0,739
11. E' interessato/a agli argomenti trattati nell'insegnamento?	775	3,3	0,761	779	3,3	0,816	870	3,3	0,785	296	3,0	0,839	257	3,0	0,870	277	3,1	0,855
12. Nel complesso, è soddisfatto dell'insegnamento?	769	3,3	0,775	776	3,2	0,796	867	3,3	0,820	255	2,9	0,877	238	2,9	0,867	247	3,0	0,853

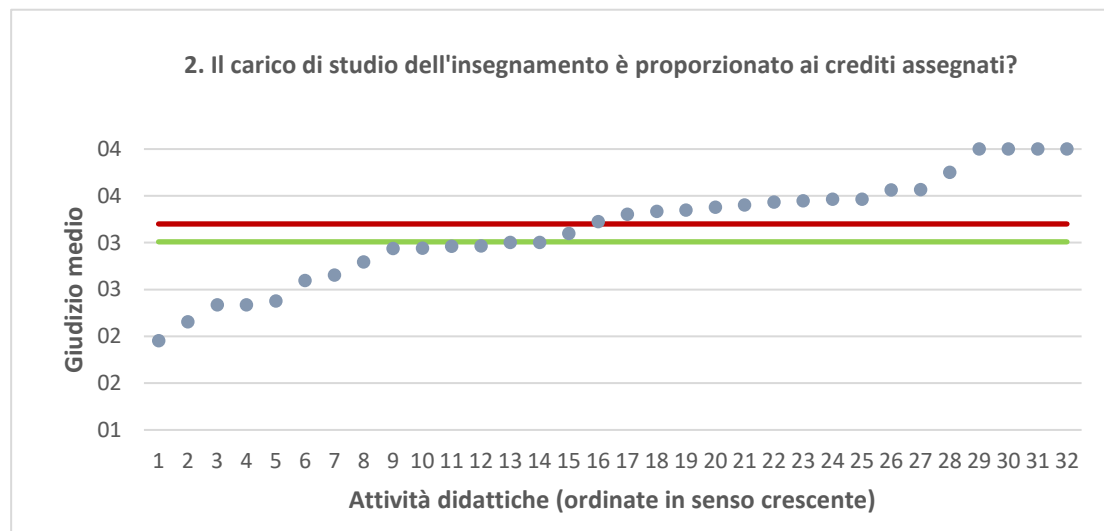
DI4A - Scienze Agroalimentari, ambientali e animali	Studenti frequentanti									Studenti non frequentanti								
	2016/17			2017/18			2018/19			2016/17			2017/18			2018/19		
	N.	Media	Dev. stand.	N.	Media	Dev. stand.	N.	Media	Dev. stand.	N.	Media	Dev. stand.	N.	Media	Dev. stand.	N.	Media	Dev. stand.
1. Le conoscenze preliminari possedute sono risultate sufficienti per la comprensione degli argomenti previsti nel programma d'esame?	7.992	3,1	0,849	7.480	3,1	0,835	7.112	3,1	0,870	1.783	2,9	0,856	2.162	2,9	0,823	1.924	2,9	0,813
2. Il carico di studio dell'insegnamento è proporzionato ai crediti assegnati?	7.928	3,2	0,802	7.438	3,2	0,802	7.061	3,2	0,826	1.767	3,0	0,823	2.145	3,0	0,835	1.891	3,0	0,830
3. Il materiale didattico (indicato e disponibile) è adeguato per lo studio della materia?	7.915	3,2	0,867	7.417	3,2	0,839	7.075	3,2	0,845	1.766	3,0	0,873	2.147	3,1	0,861	1.908	3,0	0,896
4. Le modalità di esame sono state definite in modo chiaro?	7.986	3,5	0,730	7.505	3,5	0,720	7.160	3,5	0,701	1.759	3,4	0,739	2.141	3,3	0,777	1.904	3,4	0,768
5. Gli orari di svolgimento di lezioni, esercitazioni e altre eventuali attività didattiche sono rispettati?	8.016	3,6	0,640	7.517	3,6	0,628	7.171	3,6	0,602									
6. Il docente stimola/motiva l'interesse verso la disciplina?	7.995	3,2	0,847	7.485	3,3	0,805	7.147	3,3	0,810									
7. Il docente espone gli argomenti in modo chiaro?	8.028	3,3	0,834	7.505	3,3	0,806	7.190	3,3	0,820									
8. Le attività didattiche integrative (esercitazioni, tutorati, laboratori, etc...) sono utili all'apprendimento della materia?	6.648	3,4	0,748	6.152	3,4	0,749	5.910	3,4	0,784									
9. L'insegnamento è stato svolto in maniera coerente con quanto dichiarato sul sito Web del corso di studio?	6.829	3,5	0,659	6.387	3,5	0,640	5.920	3,5	0,629									
10. Il docente è reperibile per chiarimenti e spiegazioni?	6.986	3,5	0,663	6.548	3,6	0,635	6.148	3,6	0,628	1.353	3,4	0,764	1.618	3,4	0,720	1.439	3,4	0,724
11. E' interessato/a agli argomenti trattati nell'insegnamento?	8.039	3,4	0,751	7.520	3,4	0,751	7.182	3,3	0,772	1.851	3,1	0,848	2.268	3,1	0,818	2.020	3,1	0,842
12. Nel complesso, è soddisfatto dell'insegnamento?	8.014	3,3	0,772	7.498	3,3	0,752	7.146	3,3	0,763	1.675	3,0	0,819	2.034	3,0	0,800	1.838	3,0	0,815

N.B. : "N." corrisponde al numero di casi (risposte) validi. Valori medi calcolati assegnando: 1="Decisamente no"; 2="Più no che si"; 3="Più si che no"; 4="Decisamente si". La deviazione standard è una misura della dispersione attorno alla media dei giudizi espressi dagli studenti.

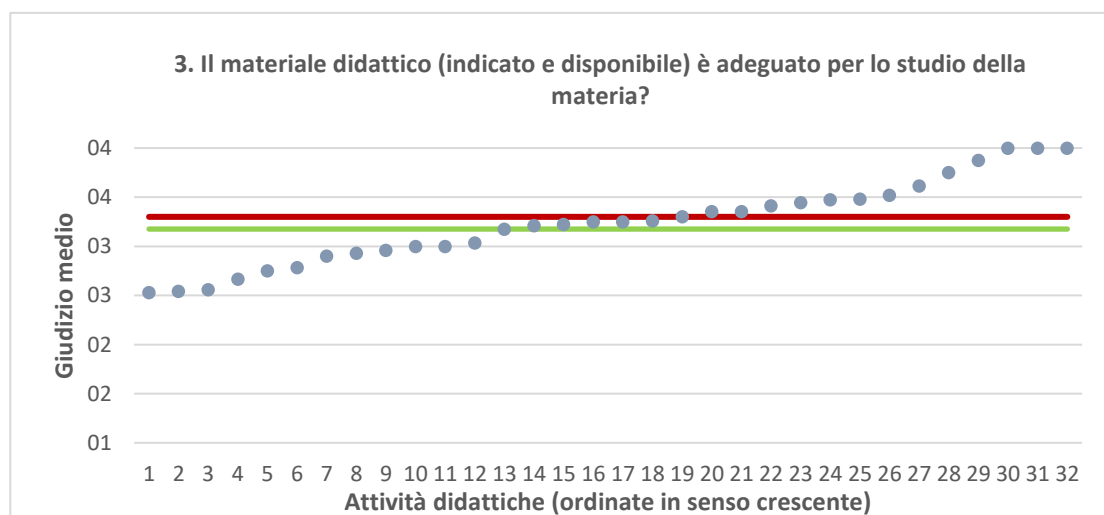
Note ai grafici:

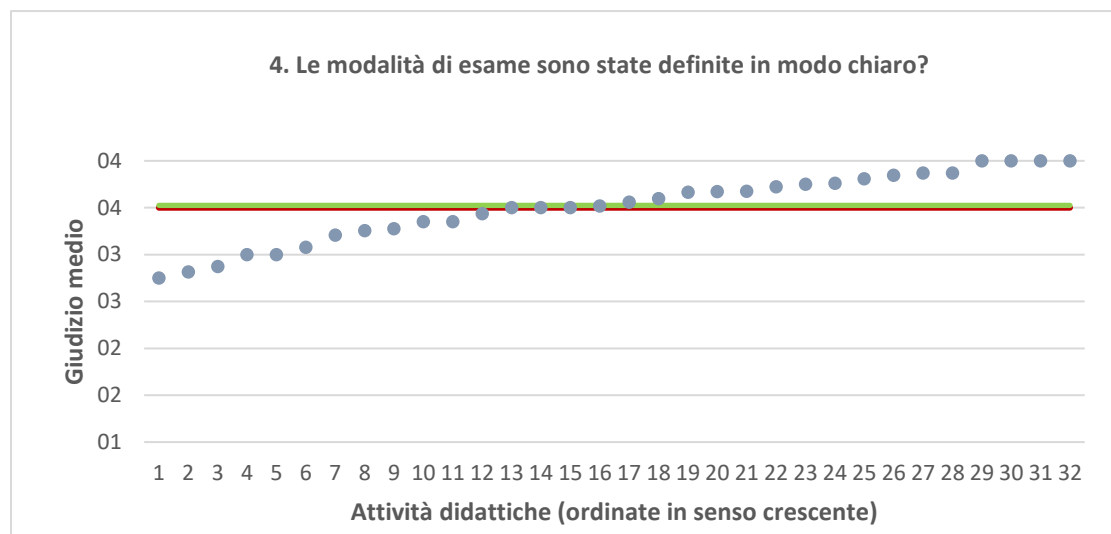
- i dati si riferiscono alle valutazioni dell' a.a. 2018-2019 relative agli studenti "frequentanti" e "non frequentanti";
 - la scala di valutazione utilizzata all'interno del questionario va da 1 a 4: 1 "Decisamente NO", 2 "Più NO che SI", 3 "Più SI che No", 4 "Decisamente SI";
 - nel caso in cui il valore medio di Ateneo coincida con il valore medio a livello di Corso di Studio all'interno del grafico sarà presente un'unica linea orizzontale di riferimento;
 - il questionario compilato dagli studenti "non frequentanti" contiene un numero di domande inferiore a quello rivolto agli studenti "frequentanti", pertanto, se le attività didattiche (AD) sono state valutate solamente da studenti "non frequentanti", tali AD non compariranno nella rappresentazione grafica delle domande somministrate ai soli studenti "frequentanti".
- Sarà presente un numero minore di AD anche nel caso in cui tutti gli studenti abbiano risposto "non so" a una specifica domanda.



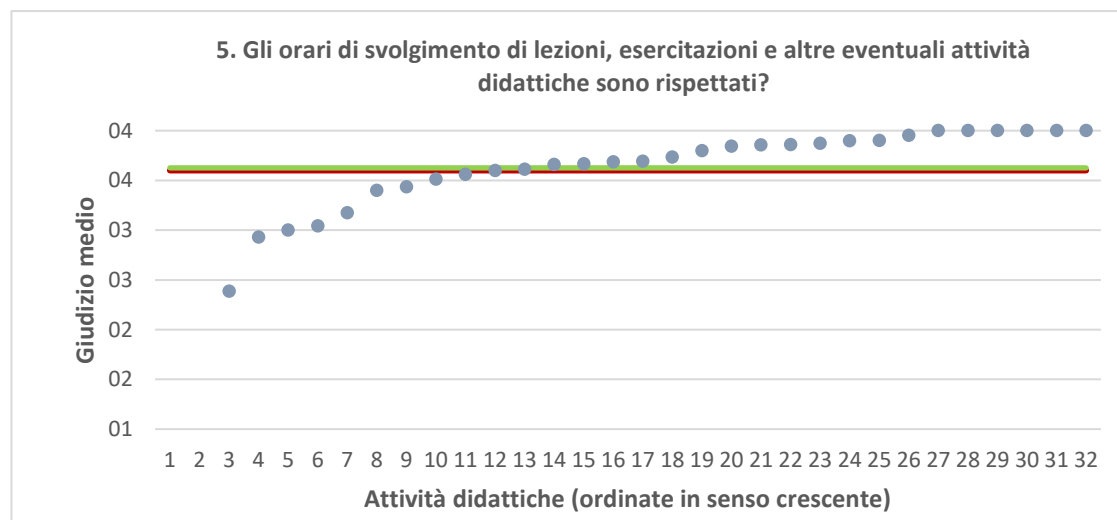


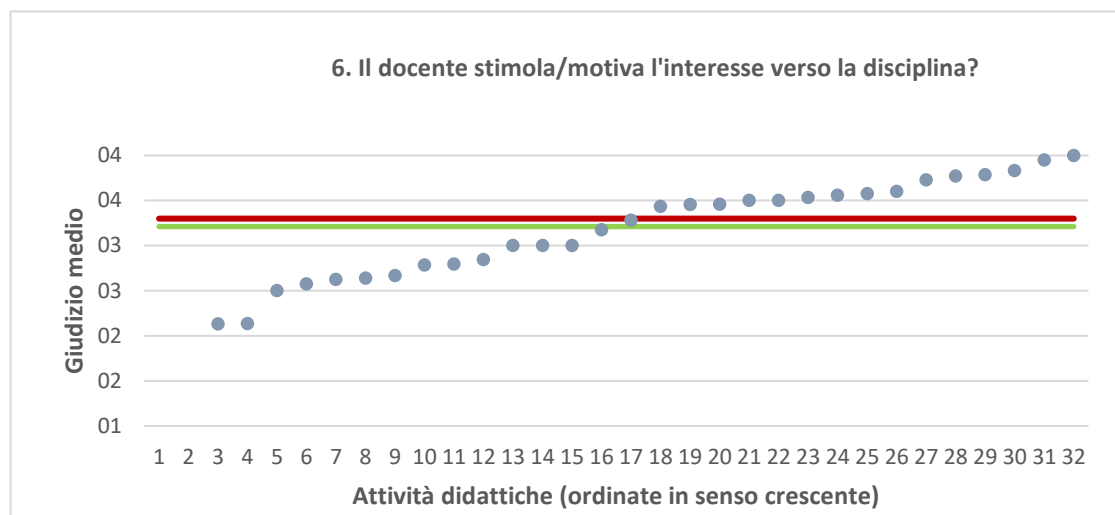
● Media punteggio Att. Didattica — Media punteggio Ateneo — Media punteggio CdS



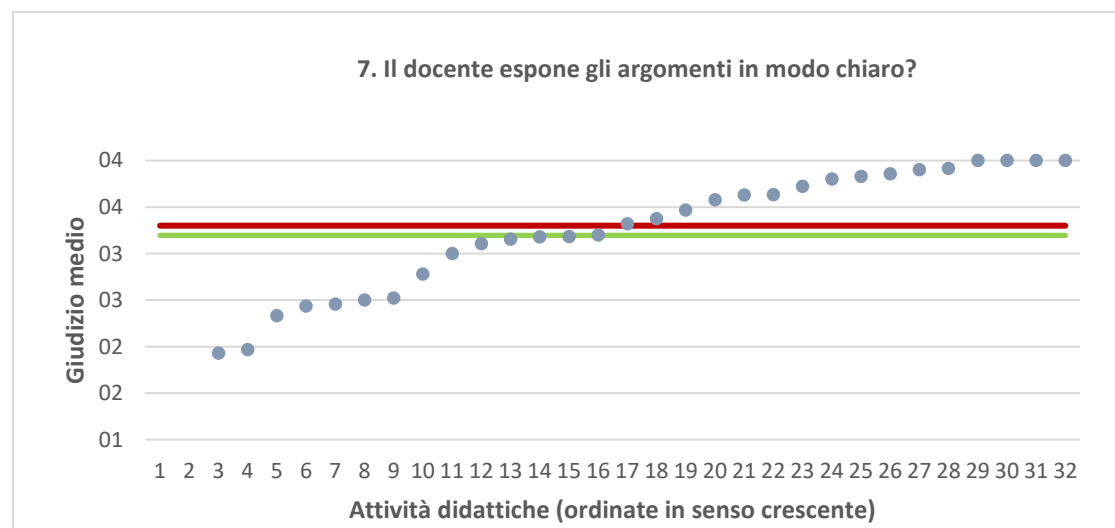


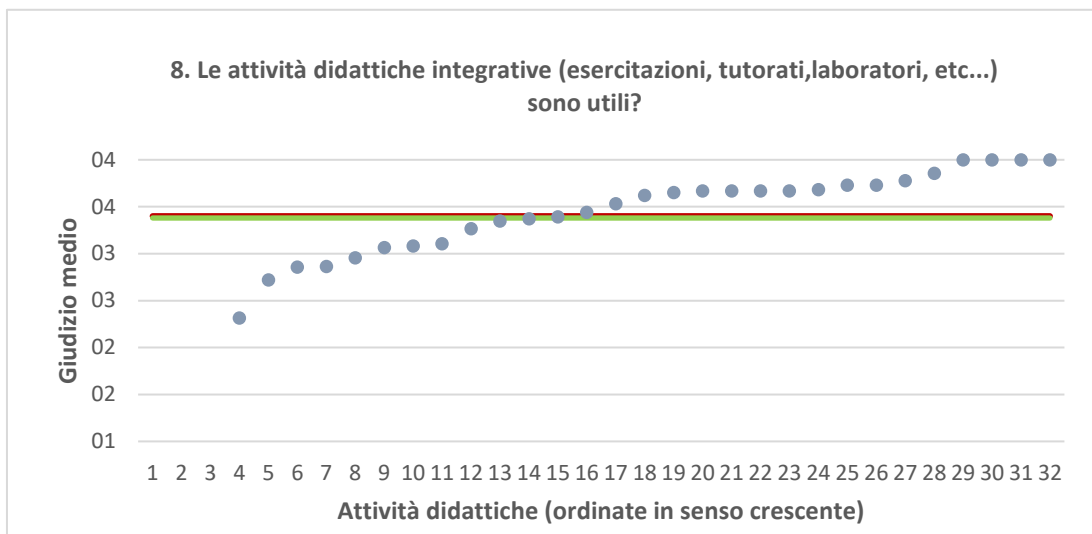
● Media punteggio Att. Didattica — Media punteggio Ateneo — Media punteggio CdS



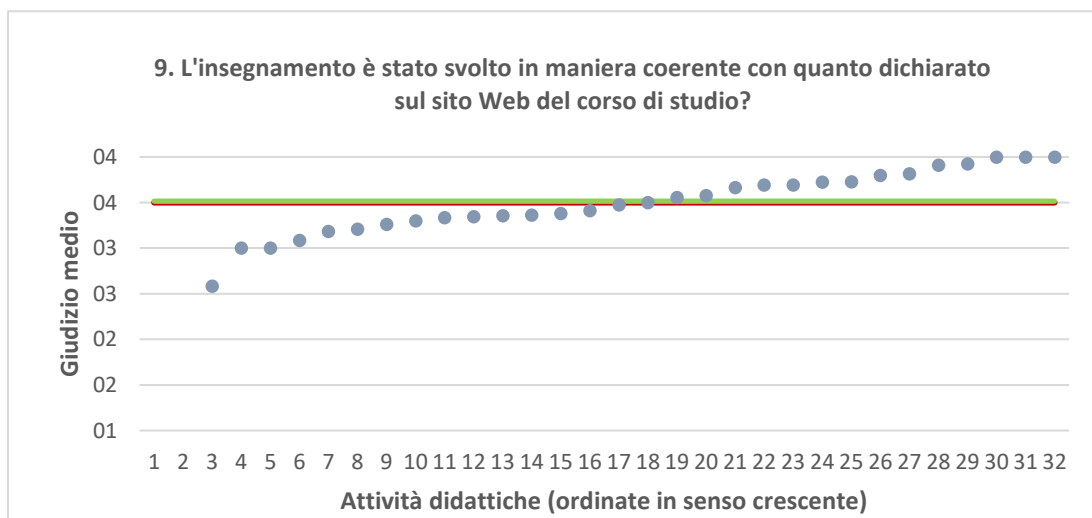


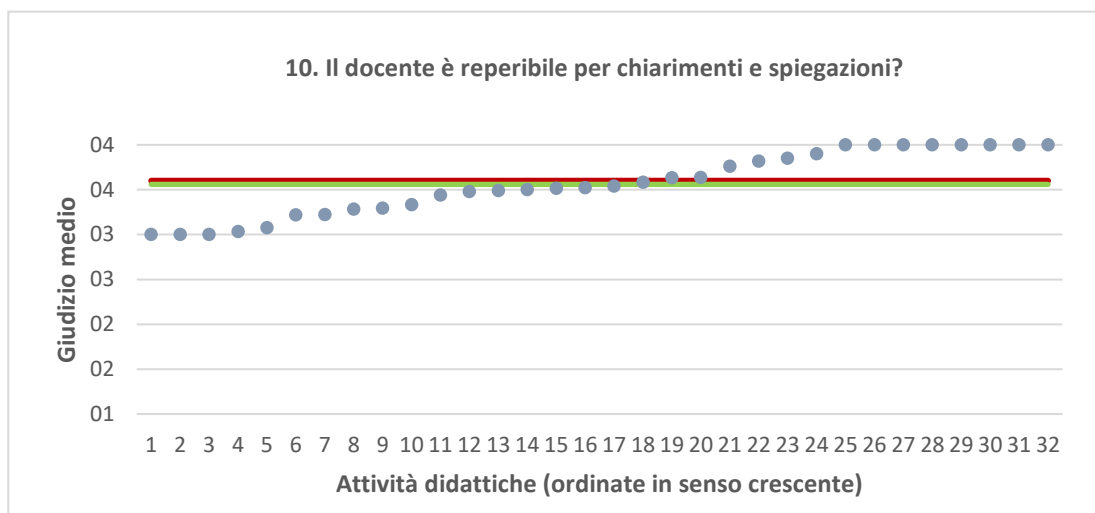
● Media punteggio Att. Didattica — Media punteggio Ateneo — Media punteggio CdS





● Media punteggio Att. Didattica — Media punteggio Ateneo — Media punteggio CdS





● Media punteggio Att. Didattica — Media punteggio Ateneo — Media punteggio CdS

