



**UNIVERSITÀ
DEGLI STUDI
DI UDINE**



**PRESIDIO
DELLA
QUALITÀ**

Codice documento:
MOD_QUEST VAL DID rslt_00

Risultati questionario opinione studenti

- a.a. 2014/15 -

Corso di laurea triennale in Scienze agrarie

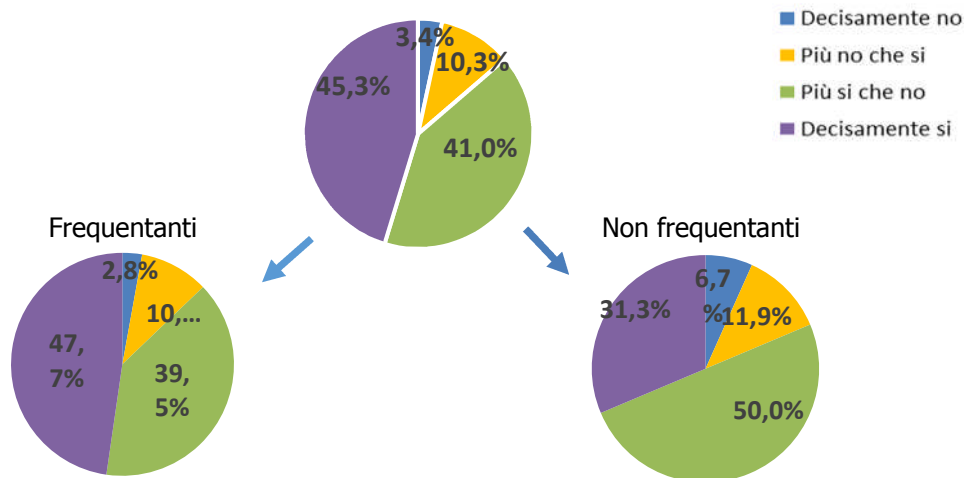
720 - SCIENZE AGRARIE

N. complessivo di questionari compilati: 914

La soddisfazione dell'insegnamento è stata rilevata con la seguente domanda:

"Nel complesso, è soddisfatto dell'insegnamento?"

	Studenti frequentanti		Studenti non frequentanti		Totale	
	N. risposte	% col.	N. risposte	% col.	N. risposte	% col.
Decisamente no	22	2,8%	9	6,7%	31	3,4%
Più no che si	78	10,0%	16	11,9%	94	10,3%
Più si che no	308	39,5%	67	50,0%	375	41,0%
Decisamente si	372	47,7%	42	31,3%	414	45,3%
Totale	780	100,0%	134	100,0%	914	100,0%



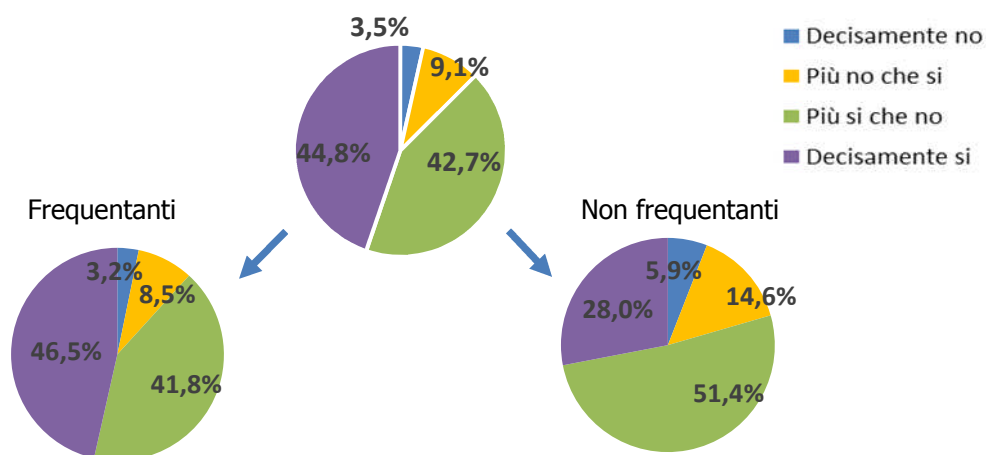
ATENEIO

N. complessivo di questionari compilati: 64.298

La soddisfazione dell'insegnamento è stata rilevata con la seguente domanda:

"Nel complesso, è soddisfatto dell'insegnamento?"

	Studenti frequentanti		Studenti non frequentanti		Totale	
	N. risposte	% col.	N. risposte	% col.	N. risposte	% col.
Decisamente no	1.887	3,2%	352	5,9%	2.239	3,5%
Più no che si	4.960	8,5%	867	14,6%	5.827	9,1%
Più si che no	24.400	41,8%	3.052	51,4%	27.452	42,7%
Decisamente si	27.117	46,5%	1.663	28,0%	28.780	44,8%
Totale	58.364	100,0%	5.934	100,0%	64.298	100,0%





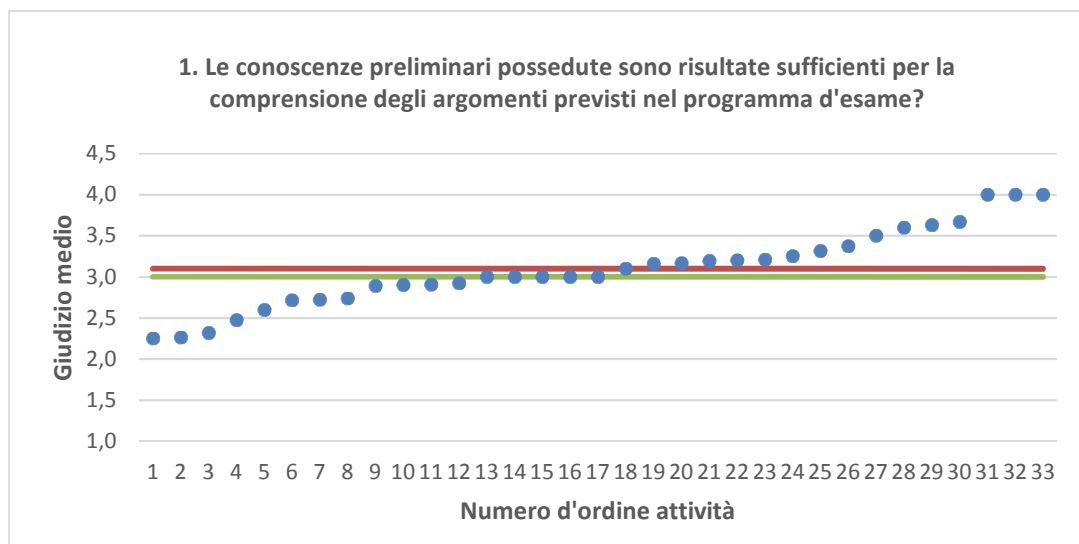
720 - SCIENZE AGRARIE	Studenti frequentanti									Studenti non frequentanti								
	2012/13			2013/14			2014/15			2012/13			2013/14			2014/15		
	N.	Media	Dev. stand.	N.	Media	Dev. stand.	N.	Media	Dev. stand.	N.	Media	Dev. stand.	N.	Media	Dev. stand.	N.	Media	Dev. stand.
1. Le conoscenze preliminari possedute sono risultate sufficienti per la comprensione degli argomenti previsti nel programma d'esame?	619	3,1	,86	682	3,1	0,827	781	3,0	0,891	71	2,9	0,990	110	2,9	0,956	152	2,9	0,884
2. Il carico di studio dell'insegnamento è proporzionato ai crediti assegnati?	607	3,1	,90	669	3,2	0,824	777	3,2	0,807	67	2,8	0,854	105	3,1	0,829	153	3,1	0,769
3. Il materiale didattico (indicato e disponibile) è adeguato per lo studio della materia?	611	3,2	,90	663	3,3	0,878	756	3,2	0,911	70	3,0	1,014	108	3,2	0,895	153	3,2	0,930
4. Le modalità di esame sono state definite in modo chiaro?	621	3,6	,73	682	3,6	0,676	784	3,5	0,727	71	3,3	0,800	102	3,3	0,826	150	3,3	0,819
5. Gli orari di svolgimento di lezioni, esercitazioni e altre eventuali attività didattiche sono rispettati?	626	3,6	,70	687	3,6	0,606	788	3,6	0,652									
6. Il docente stimola/motiva l'interesse verso la disciplina?	623	3,3	,86	681	3,4	0,781	784	3,3	0,823									
7. Il docente espone gli argomenti in modo chiaro?	625	3,3	,82	682	3,4	0,764	785	3,3	0,833									
8. Le attività didattiche integrative (esercitazioni, tutorati, laboratori, etc...) sono utili all'apprendimento della materia?	547	3,3	,89	597	3,4	0,803	664	3,4	0,786									
9. L'insegnamento è stato svolto in maniera coerente con quanto dichiarato sul sito Web del corso di studio?	504	3,5	,68	558	3,5	0,591	619	3,5	0,681									
10. Il docente è reperibile per chiarimenti e spiegazioni?	489	3,7	,57	559	3,6	0,589	627	3,6	0,655	53	3,6	0,558	84	3,6	0,675	109	3,4	0,738
11. E' interessato/a agli argomenti trattati nell'insegnamento?	624	3,3	,79	689	3,4	0,707	787	3,3	0,772	74	3,0	0,906	115	3,0	0,917	163	3,1	0,816
12. Nel complesso, è soddisfatto dell'insegnamento?							780	3,3	0,767							134	3,1	0,839

DIPARTIMENTO DI SCIENZE AGRARIE (DISA)	Studenti frequentanti									Studenti non frequentanti								
	2012/13			2013/14			2014/15			2012/13			2013/14			2014/15		
	N.	Media	Dev. stand.	N.	Media	Dev. stand.	N.	Media	Dev. stand.	N.	Media	Dev. stand.	N.	Media	Dev. stand.	N.	Media	Dev. stand.
1. Le conoscenze preliminari possedute sono risultate sufficienti per la comprensione degli argomenti previsti nel programma d'esame?	3.249	3,1	0,872	3.399	3,1	0,884	3.978	3,0	0,870	431	2,8	0,921	461	2,9	0,938	605	2,9	0,888
2. Il carico di studio dell'insegnamento è proporzionato ai crediti assegnati?	3.189	3,2	0,819	3.329	3,2	0,810	3.973	3,2	0,796	424	2,9	0,928	440	3,0	0,842	598	3,0	0,777
3. Il materiale didattico (indicato e disponibile) è adeguato per lo studio della materia?	3.218	3,3	0,862	3.343	3,2	0,858	3.958	3,2	0,852	434	2,9	0,985	456	3,1	0,894	604	3,1	0,881
4. Le modalità di esame sono state definite in modo chiaro?	3.271	3,6	0,692	3.405	3,5	0,761	4.017	3,4	0,748	438	3,3	0,826	449	3,3	0,806	607	3,3	0,851
5. Gli orari di svolgimento di lezioni, esercitazioni e altre eventuali attività didattiche sono rispettati?	3.285	3,6	0,650	3.418	3,6	0,651	4.028	3,6	0,659									
6. Il docente stimola/motiva l'interesse verso la disciplina?	3.263	3,3	0,824	3.394	3,3	0,834	4.013	3,3	0,815									
7. Il docente espone gli argomenti in modo chiaro?	3.269	3,3	0,804	3.410	3,3	0,805	4.018	3,3	0,814									
8. Le attività didattiche integrative (esercitazioni, tutorati, laboratori, etc...) sono utili all'apprendimento della materia?	2.800	3,3	0,811	2.866	3,4	0,798	3.354	3,4	0,745									
9. L'insegnamento è stato svolto in maniera coerente con quanto dichiarato sul sito Web del corso di studio?	2.628	3,5	0,651	2.739	3,5	0,653	3.228	3,5	0,651									
10. Il docente è reperibile per chiarimenti e spiegazioni?	2.578	3,6	0,616	2.744	3,6	0,630	3.355	3,5	0,640	310	3,4	0,840	320	3,5	0,685	462	3,3	0,777
11. E' interessato/a agli argomenti trattati nell'insegnamento?	3.280	3,4	0,751	3.411	3,4	0,748	4.033	3,4	0,750	454	3,0	0,922	474	3,0	0,932	633	3,1	0,827
12. Nel complesso, è soddisfatto dell'insegnamento?							4.009	3,3	0,763							572	3,0	0,840

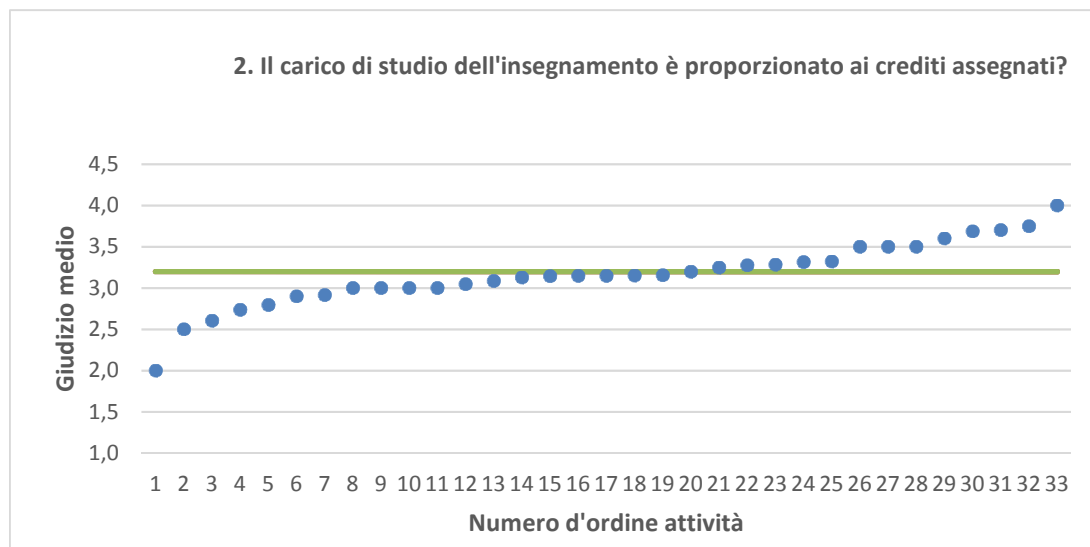
N.B. : Valori medi calcolati assegnando: 1="Decisamente no"; 2="Più no che si"; 3="Più si che no"; 4="Decisamente si".

La deviazione standard è una misura della dispersione attorno alla media dei giudizi espressi dagli studenti.

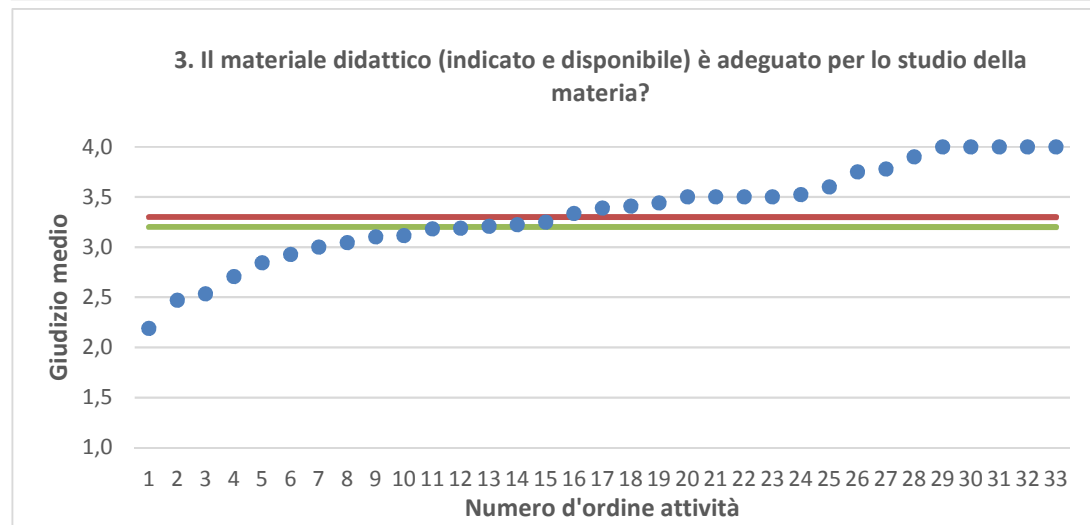
"N." corrisponde al numero di casi (risposte) validi.



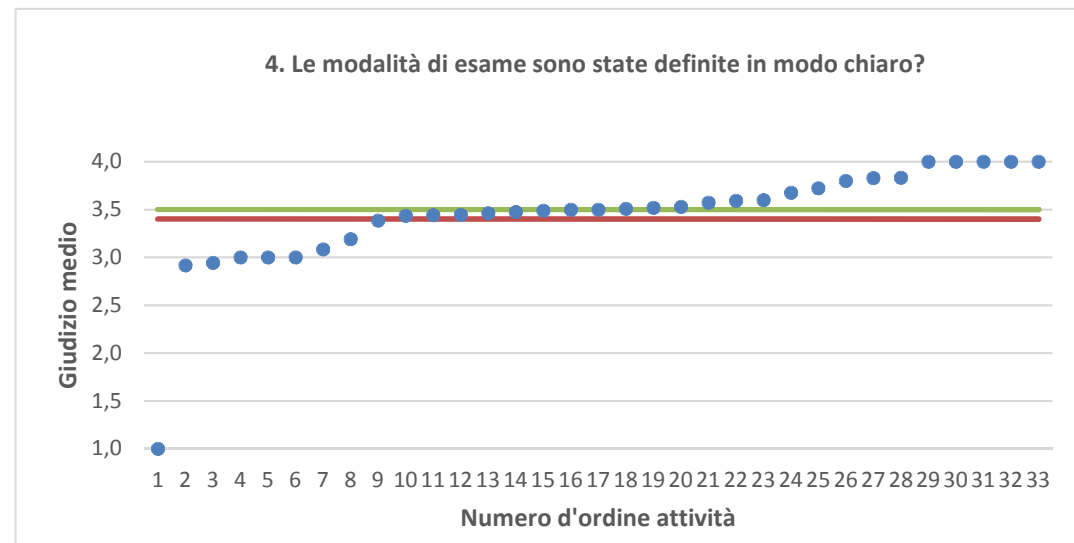
● Media punteggio Att. Didattica — Media punteggio Ateneo — Media punteggio CdS



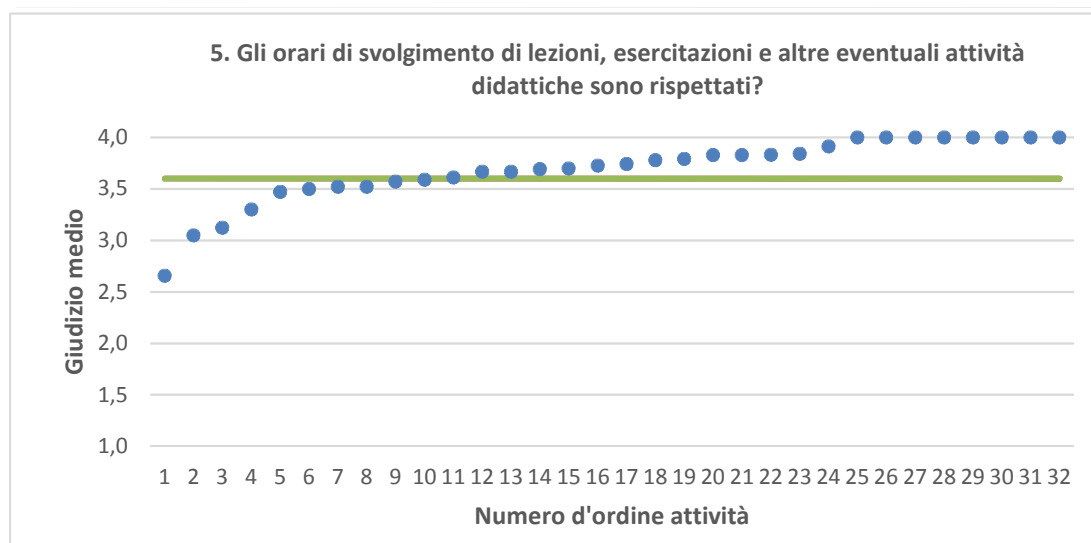
Nota: nel caso in cui la media di Ateneo equivalga alla media del Corso di Studi, nel grafico è presente una sola barra orizzontale di riferimento.



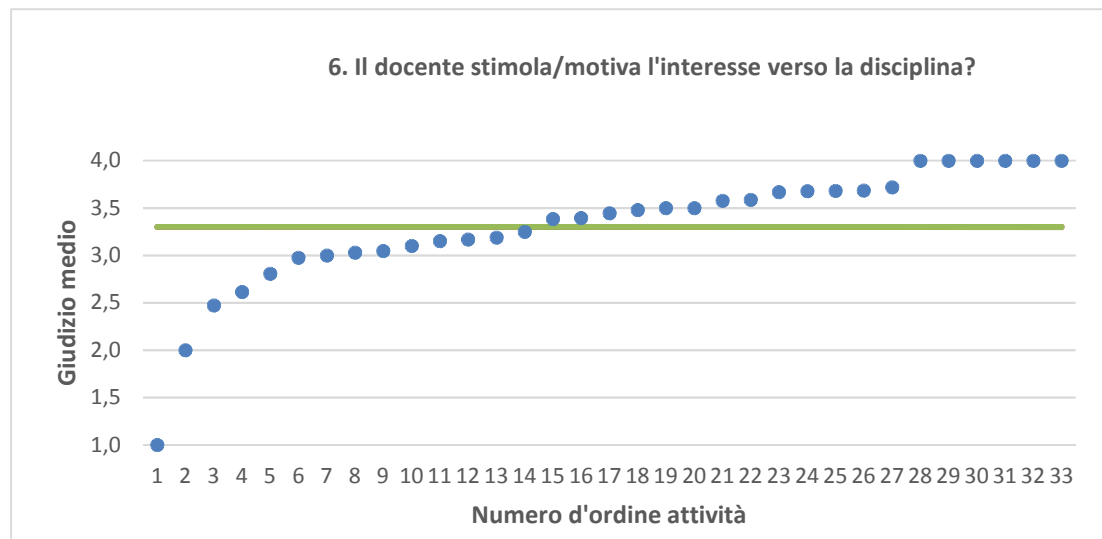
● Media punteggio Att. Didattica — Media punteggio Ateneo — Media punteggio CdS



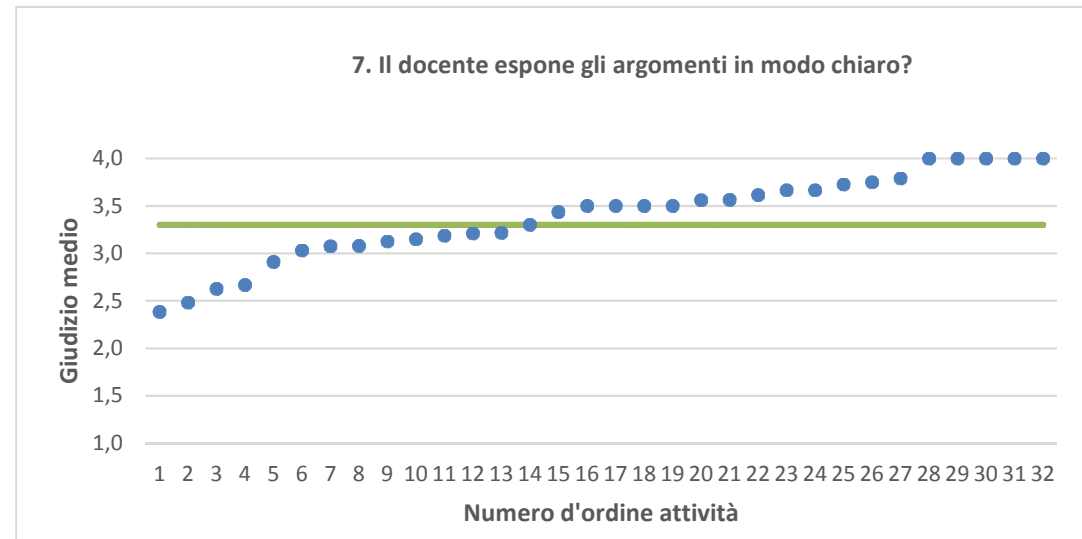
Nota: nel caso in cui la media di Ateneo equivalga alla media del Corso di Studi, nel grafico è presente una sola barra orizzontale di riferimento.



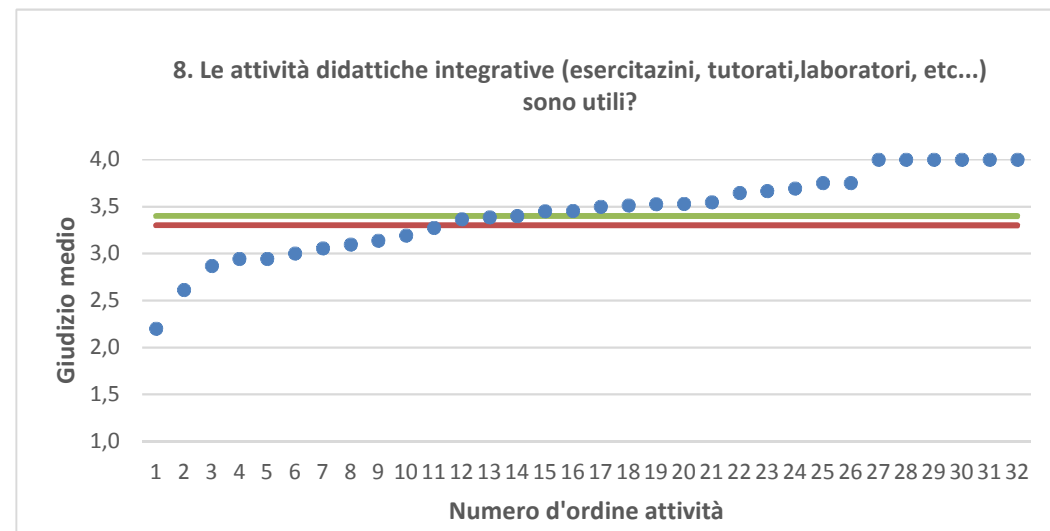
● Media punteggio Att. Didattica — Media punteggio Ateneo — Media punteggio CdS



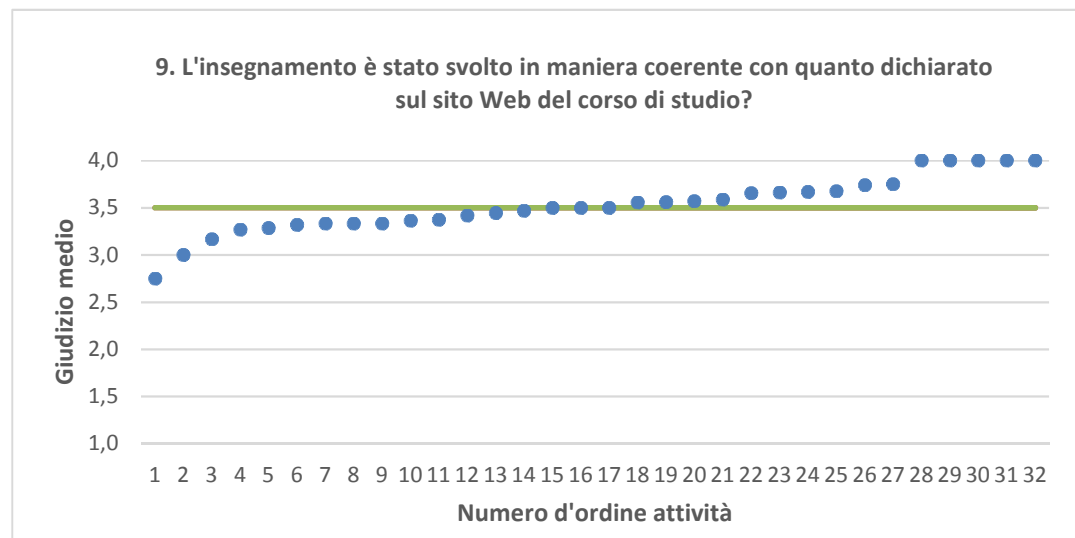
Nota: nel caso in cui la media di Ateneo equivalga alla media del Corso di Studi, nel grafico è presente una sola barra orizzontale di riferimento.



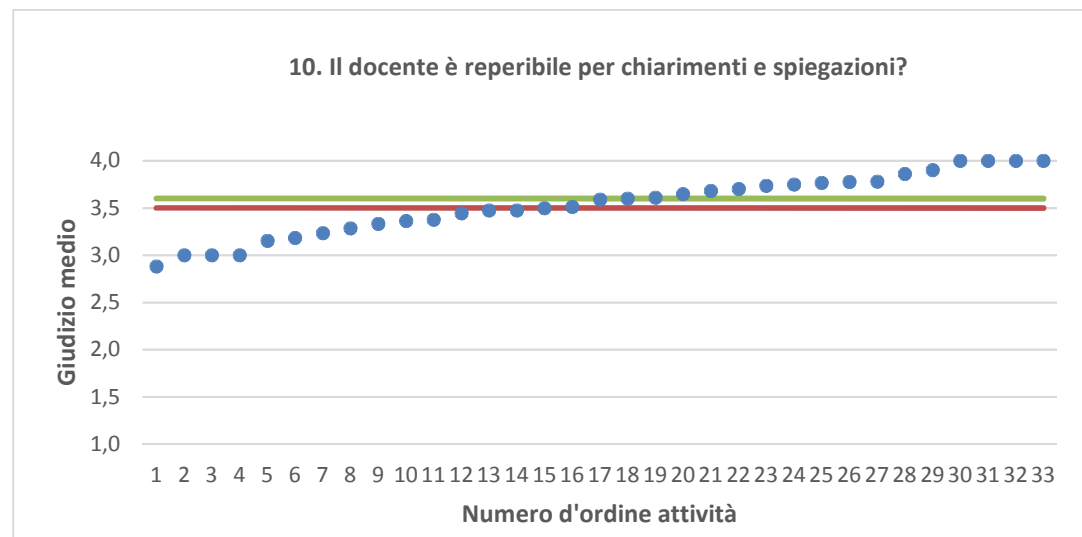
● Media punteggio Att. Didattica — Media punteggio Ateneo — Media punteggio CdS



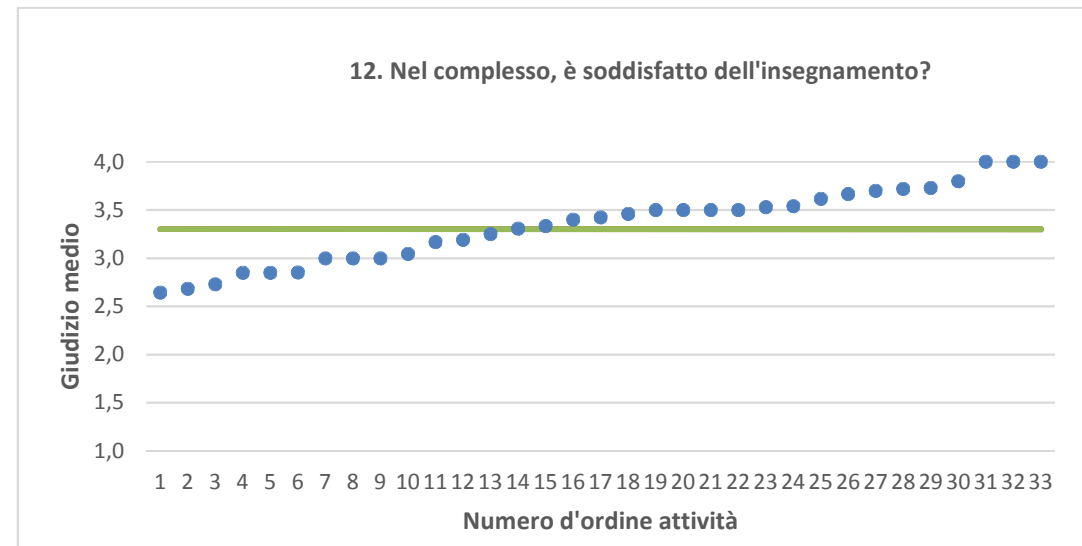
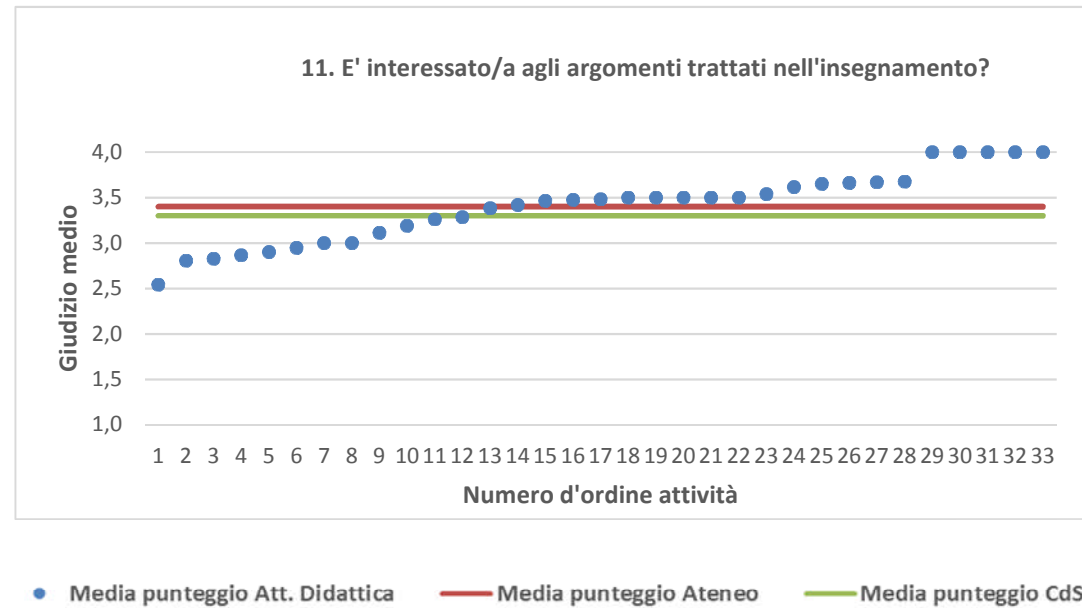
Nota: nel caso in cui la media di Ateneo equivalga alla media del Corso di Studi, nel grafico è presente una sola barra orizzontale di riferimento.



● Media punteggio Att. Didattica — Media punteggio Ateneo — Media punteggio CdS



Nota: nel caso in cui la media di Ateneo equivalga alla media del Corso di Studi, nel grafico è presente una sola barra orizzontale di riferimento.



Nota: nel caso in cui la media di Ateneo equivalga alla media del Corso di Studi, nel grafico è presente una sola barra orizzontale di riferimento.