

## Scheda Unica Annuale - Soddisfazione per il corso di studio concluso e condizione occupazionale dei laureati

### Opzioni:

I dati **non includono** i laureati di corsi equivalenti del 509.  
 I dati sono confrontati con il totale della **classe di laurea** del complesso degli atenei.

### Soddisfazione per il corso di studio concluso

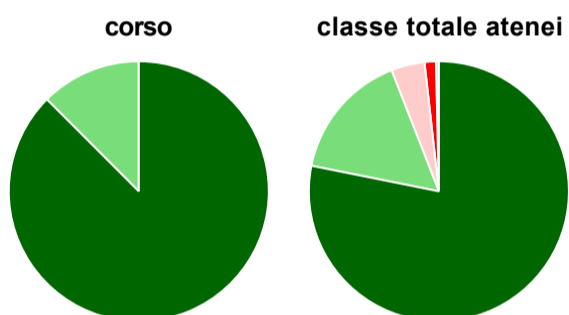
dati aggiornati ad aprile 2019

Ateneo: **Università degli Studi di UDINE - laurea di primo livello**  
 Classe: **scienze e tecnologie agrarie e forestali (L-25)**  
 Corso: **scienze agrarie (L-25)**

Laureati nell'anno solare 2018 (*valori assoluti*)  
 Laureati: **34**  
 Intervistati: **33**  
 Collettivo esaminato<sup>(a)</sup>: **25** [scheda di dettaglio](#)

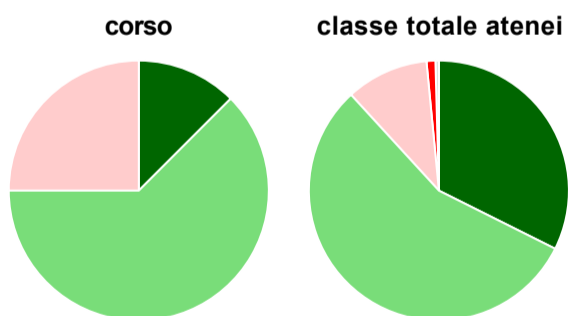
(a) Per una migliore confrontabilità della documentazione, si riportano i dati relativi ai **soli laureati che si sono iscritti al corso di laurea in anni recenti**, cioè a partire dal 2014: 25 di cui 24 intervistati.

#### Hanno frequentato regolarmente



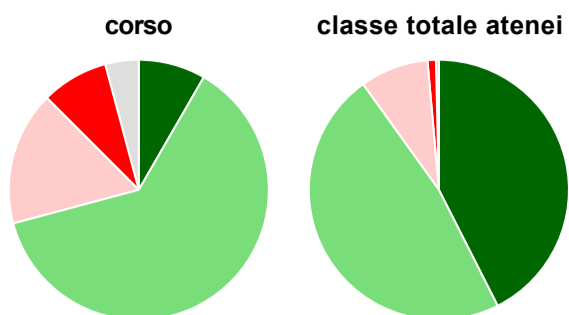
	corso	classe totale atenei
■ più del 75% degli insegnamenti previsti	87,5%	78,2%
■ tra il 50% e il 75%	12,5%	15,9%
■ tra il 25% e il 50%	-	4,2%
■ meno del 25%	-	1,4%
■ non rispondono	-	0,4%
<b>Totale</b>	<b>100%</b>	<b>100%</b>

#### Hanno ritenuto il carico di studio degli insegnamenti adeguato alla durata del corso di studio



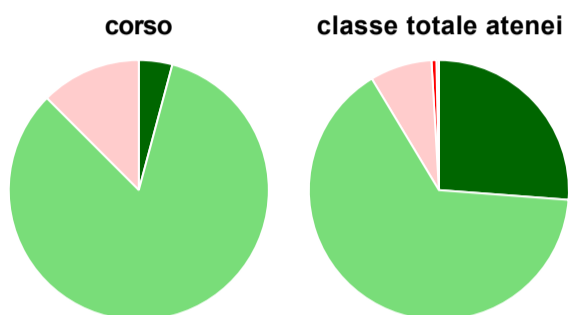
	corso	classe totale atenei
■ decisamente sì	12,5%	32,4%
■ più sì che no	62,5%	55,8%
■ più no che sì	25,0%	10,3%
■ decisamente no	-	1,1%
■ non rispondono	-	0,4%
<b>Totale</b>	<b>100%</b>	<b>100%</b>

### Hanno ritenuto l'organizzazione degli esami (appelli, orari, informazioni, prenotazioni, ...) soddisfacente



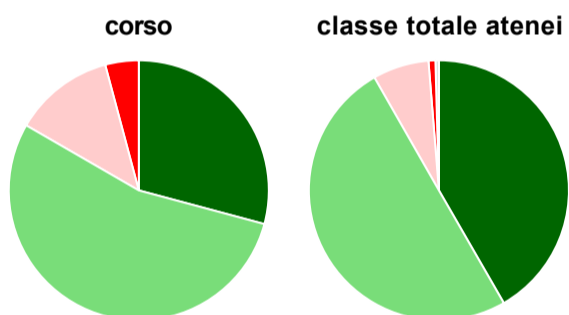
	corso	classe totale atenei
sempre o quasi sempre	8,3%	42,5%
per più della metà degli esami	62,5%	47,6%
per meno della metà degli esami	16,7%	8,5%
mai o quasi mai	8,3%	1,0%
non rispondono	4,2%	0,4%
<b>Totale</b>	<b>100%</b>	<b>100%</b>

### Sono soddisfatti dei rapporti con i docenti in generale



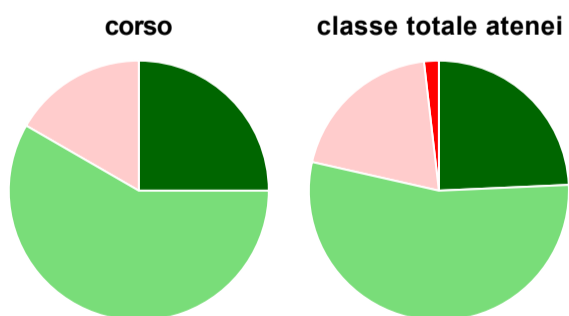
	corso	classe totale atenei
decisamente sì	4,2%	26,2%
più sì che no	83,3%	65,2%
più no che sì	12,5%	7,7%
decisamente no	-	0,6%
non rispondono	-	0,3%
<b>Totale</b>	<b>100%</b>	<b>100%</b>

### Sono complessivamente soddisfatti del corso di laurea



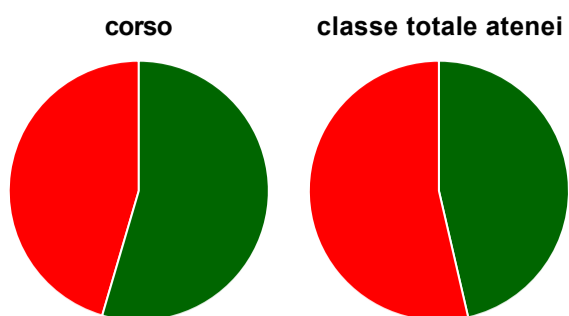
	corso	classe totale atenei
decisamente sì	29,2%	41,7%
più sì che no	54,2%	50,1%
più no che sì	12,5%	7,0%
decisamente no	4,2%	0,9%
non rispondono	-	0,4%
<b>Totale</b>	<b>100%</b>	<b>100%</b>

### Valutazione delle aule



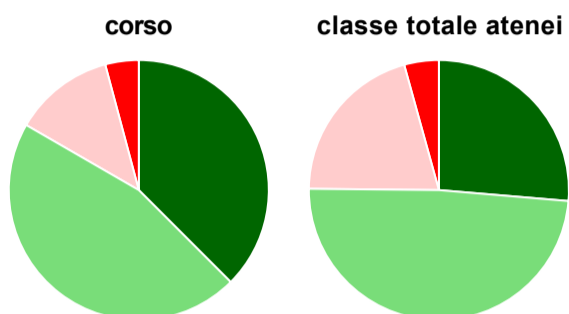
	corso	classe totale atenei
<b>Hanno utilizzato le aule:</b>	<b>100,0%</b>	<b>99,5%</b>
<b>Valutazione (per 100 fruitori):</b>		
sempre o quasi sempre adeguate	25,0%	24,3%
spesso adeguate	58,3%	54,2%
raramente adeguate	16,7%	19,6%
mai adeguate	-	1,8%
<b>Totale</b>	<b>100%</b>	<b>100%</b>

### Valutazione delle postazioni informatiche



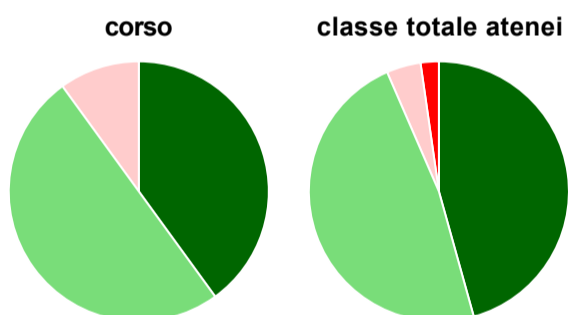
	corso	classe totale atenei
<b>Hanno utilizzato le postazioni informatiche:</b>	<b>91,7%</b>	<b>78,5%</b>
<b>Valutazione (per 100 fruitori):</b>		
in numero adeguato	54,5%	46,4%
in numero inadeguato	45,5%	53,6%
<b>Totale</b>	<b>100%</b>	<b>100%</b>

### Valutazione delle attrezzature per le altre attività didattiche (laboratori, attività pratiche, ...)



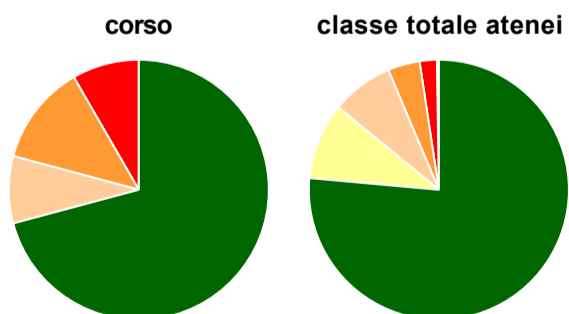
	corso	classe totale atenei
<b>Hanno utilizzato le attrezzature per le altre attività didattiche (laboratori, attività pratiche, ...):</b>	<b>100,0%</b>	<b>98,0%</b>
<b>Valutazione (per 100 fruitori):</b>		
sempre o quasi sempre adeguate	37,5%	26,3%
spesso adeguate	45,8%	48,8%
raramente adeguate	12,5%	20,5%
mai adeguate	4,2%	4,3%
<b>Totale</b>	<b>100%</b>	<b>100%</b>

### Valutazione dei servizi di biblioteca (prestito/consultazione, orari di apertura, ...)



	corso	classe totale atenei
<b>Hanno utilizzato i servizi di biblioteca (prestito/consultazione, orari di apertura, ...):</b>	<b>83,3%</b>	<b>89,1%</b>
<b>Valutazione (per 100 fruitori):</b>		
decisamente positiva	40,0%	45,7%
abbastanza positiva	50,0%	47,8%
abbastanza negativa	10,0%	4,3%
decisamente negativa	-	2,3%
<b>Totale</b>	<b>100%</b>	<b>100%</b>

### Si iscriverebbero di nuovo all'università?



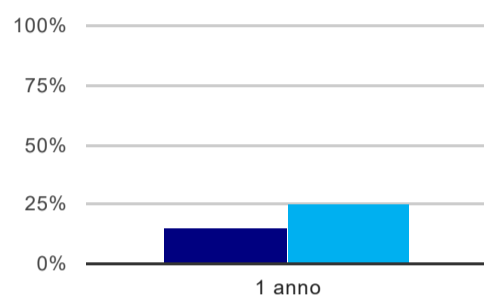
	corso	classe totale atenei
sì, allo stesso corso dell'Ateneo	70,8%	76,4%
sì, ma ad un altro corso dell'Ateneo	-	9,5%
sì, allo stesso corso, ma in un altro Ateneo	8,3%	7,7%
sì, ma ad un altro corso e in un altro Ateneo	12,5%	4,0%
non si iscriverebbero più all'università	8,3%	2,1%
non rispondono	-	0,2%
<b>Totale</b>	<b>100%</b>	<b>100%</b>

Ateneo: **Università degli Studi di UDINE - laurea di primo livello**  
Classe: **scienze e tecnologie agrarie e forestali (L-25)**  
Corso: **scienze agrarie (L-25)**

(valori assoluti)	Laureati	Intervistati	Collettivo esaminato <sup>(b)</sup>
Laureati del 2017 a 1 anno:	44	39	26 <a href="#">scheda di dettaglio</a>

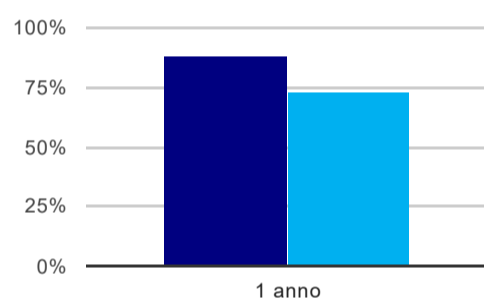
(b) Per una migliore confrontabilità della documentazione, si riportano i dati relativi ai **solli laureati che non lavoravano al momento della laurea**.

### Tasso di occupazione<sup>(1)</sup>



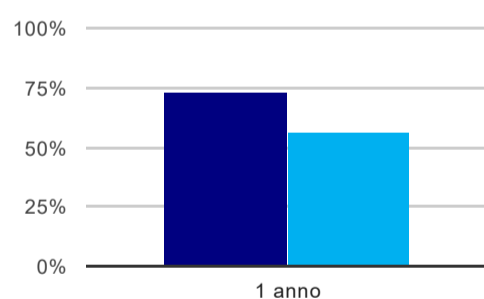
	<b>1 anno</b>
corso	15,4%
classe totale atenei	24,5%

### Laureati attualmente iscritti ad un corso di laurea magistrale<sup>(2)</sup>



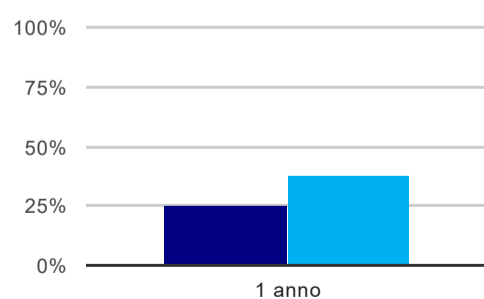
	<b>1 anno</b>
corso	88,5%
classe totale atenei	72,8%

### Laureati che non lavorano, non cercano lavoro, ma sono impegnati in un corso universitario o in un tirocinio/praticantato<sup>(3)</sup>



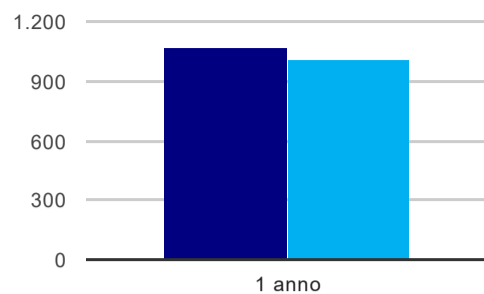
	<b>1 anno</b>
corso	73,1%
classe totale atenei	56,5%

### Occupati che, nel lavoro, utilizzano in misura elevata le competenze acquisite con la laurea



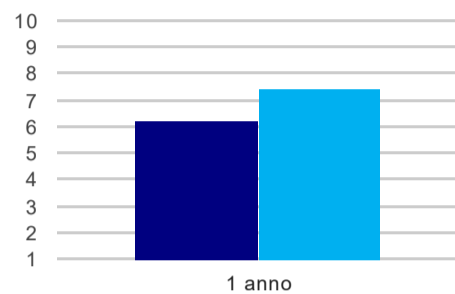
	<b>1 anno</b>
corso	25,0%
classe totale atenei	37,7%

### Retribuzione mensile netta (medie, in euro)



	1 anno
corso	1.067
classe totale atenei	1.013

### Soddisfazione per il lavoro svolto (medie, scala 1-10)



	1 anno
corso	6,3
classe totale atenei	7,5

(1) sono considerati occupati tutti coloro che dichiarano di svolgere una qualsiasi attività, anche di formazione o non in regola, purché retribuita.

(2) sono considerati anche i laureati iscritti ad un corso a ciclo unico, al corso in Scienze della Formazione primaria, nonché ad un corso di secondo livello presso una delle Istituzioni di Alta Formazione Artistica e Musicale.

(3) sono compresi quanti risultano impegnati in dottorati di ricerca, scuole di specializzazione, master universitari e, per i laureati di primo livello, altri corsi di laurea (di qualunque tipo, compresi i corsi attivati presso una delle Istituzioni di Alta Formazione Artistica e Musicale).