



Risultati questionario opinione studenti a.a. 2019-2020 e confronto con anni precedenti

Corso di Laurea (DM 270) in

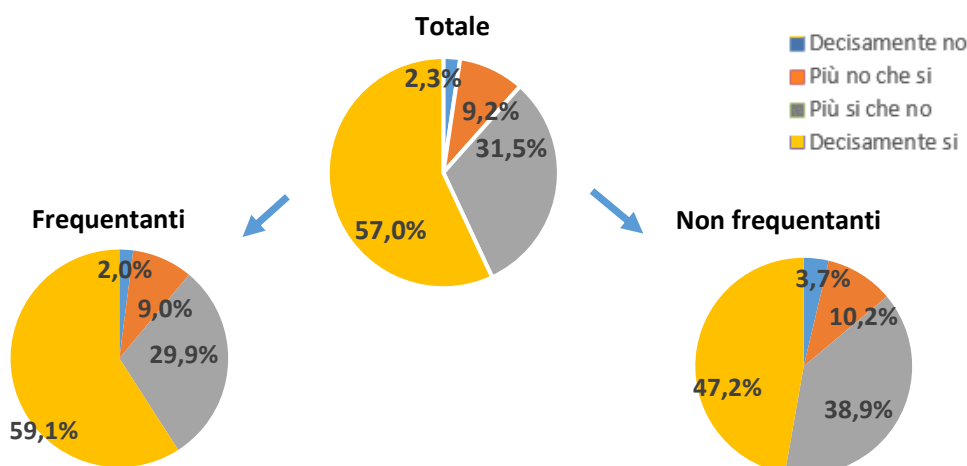
Scienza e cultura del cibo (L/GASTR)

Scienza e cultura del cibo

N. complessivo di questionari compilati: **606**

Nel complesso, è soddisfatto dell'insegnamento?

	Studenti frequentanti		Studenti non frequentanti		Totale	
	N. risposte	% col.	N. risposte	% col.	N. risposte	% col.
Decisamente no	10	2,0%	4	3,7%	14	2,3%
Più no che si	44	9,0%	11	10,2%	55	9,2%
Più si che no	146	29,9%	42	38,9%	188	31,5%
Decisamente si	289	59,1%	51	47,2%	340	57,0%
Totale	489	100,0%	108	100,0%	597	100,0%

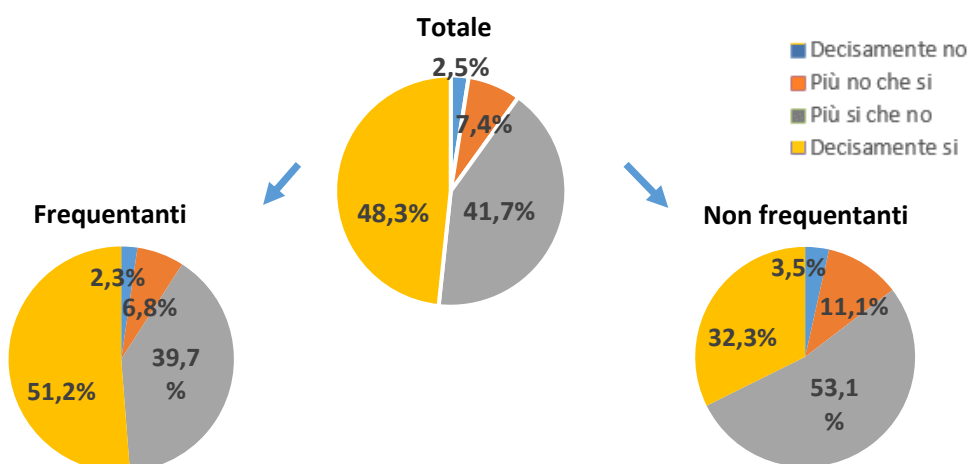


ATENEIO

N. complessivo di questionari compilati: **89.716**

Nel complesso, è soddisfatto dell'insegnamento?

	Studenti frequentanti		Studenti non frequentanti		Totale	
	N. risposte	% col.	N. risposte	% col.	N. risposte	% col.
Decisamente no	1.662	2,3%	458	3,5%	2.120	2,5%
Più no che si	4.876	6,8%	1.454	11,1%	6.330	7,4%
Più si che no	28.521	39,7%	6.951	53,1%	35.472	41,7%
Decisamente si	36.846	51,2%	4.233	32,3%	41.079	48,3%
Totale	71.905	100,0%	13.096	100,0%	85.001	100,0%



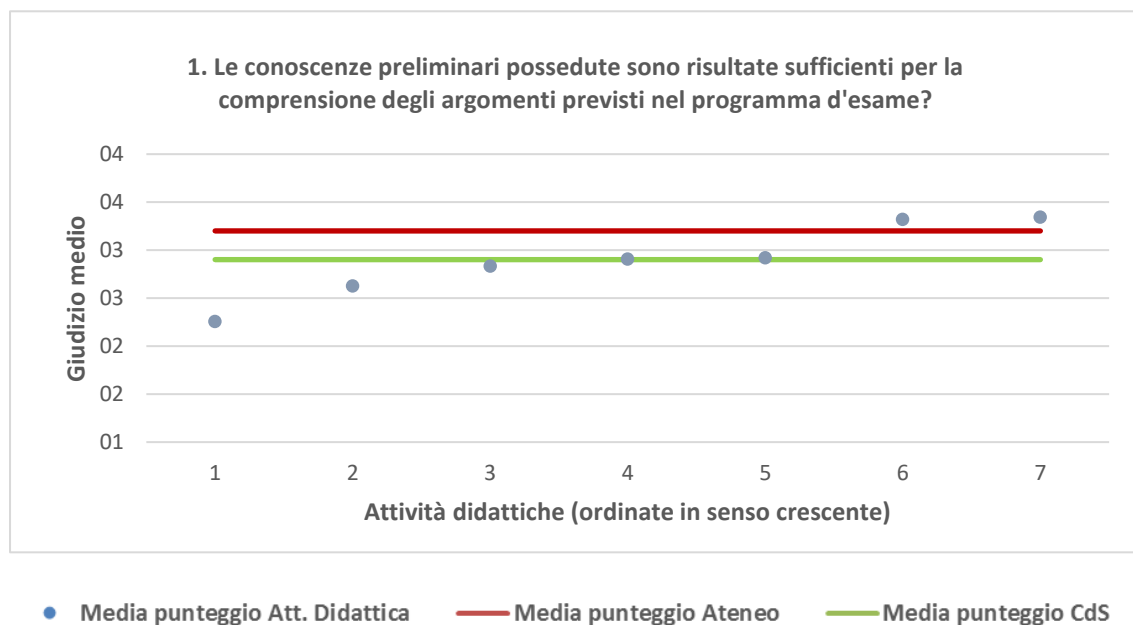
Scienza e cultura del cibo	Studenti frequentanti									Studenti non frequentanti								
	2017/18			2018/19			2019/20			2017/18			2018/19			2019/20		
	N.	Media	Dev. stand.	N.	Media	Dev. stand.	N.	Media	Dev. stand.	N.	Media	Dev. stand.	N.	Media	Dev. stand.	N.	Media	Dev. stand.
1. Le conoscenze preliminari possedute sono risultate sufficienti per la comprensione degli argomenti previsti nel programma d'esame?	0	0,0	0,000	0	0,0	0,000	477	3,0	0,919	0	0,0	0,000	0	0,0	0,000	110	2,5	0,821
2. Il carico di studio dell'insegnamento è proporzionato ai crediti assegnati?	0	0,0	0,000	0	0,0	0,000	482	3,3	0,840	0	0,0	0,000	0	0,0	0,000	108	3,2	0,791
3. Il materiale didattico (indicato e disponibile) è adeguato per lo studio della materia?	0	0,0	0,000	0	0,0	0,000	485	3,3	0,870	0	0,0	0,000	0	0,0	0,000	108	3,1	0,873
4. Le modalità di esame sono state definite in modo chiaro?	0	0,0	0,000	0	0,0	0,000	487	3,6	0,702	0	0,0	0,000	0	0,0	0,000	112	3,5	0,710
5. Gli orari di svolgimento di lezioni, esercitazioni e altre eventuali attività didattiche sono rispettati?	0	0,0	0,000	0	0,0	0,000	485	3,8	0,450									
6. Il docente stimola/motiva l'interesse verso la disciplina?	0	0,0	0,000	0	0,0	0,000	485	3,5	0,789									
7. Il docente espone gli argomenti in modo chiaro?	0	0,0	0,000	0	0,0	0,000	489	3,4	0,804									
8. Le attività didattiche integrative (esercitazioni, tutorati, laboratori, etc...) sono utili all'apprendimento della materia?	0	0,0	0,000	0	0,0	0,000	340	3,5	0,672									
9. L'insegnamento è stato svolto in maniera coerente con quanto dichiarato sul sito Web del corso di studio?	0	0,0	0,000	0	0,0	0,000	445	3,6	0,684									
10. Il docente è reperibile per chiarimenti e spiegazioni?	0	0,0	0,000	0	0,0	0,000	408	3,9	0,400	0	0,0	0,000	0	0,0	0,000	93	3,7	0,561
11. E' interessato/a agli argomenti trattati nell'insegnamento?	0	0,0	0,000	0	0,0	0,000	488	3,4	0,775	0	0,0	0,000	0	0,0	0,000	115	3,3	0,816
12. Nel complesso, è soddisfatto dell'insegnamento?	0	0,0	0,000	0	0,0	0,000	489	3,5	0,743	0	0,0	0,000	0	0,0	0,000	108	3,3	0,800

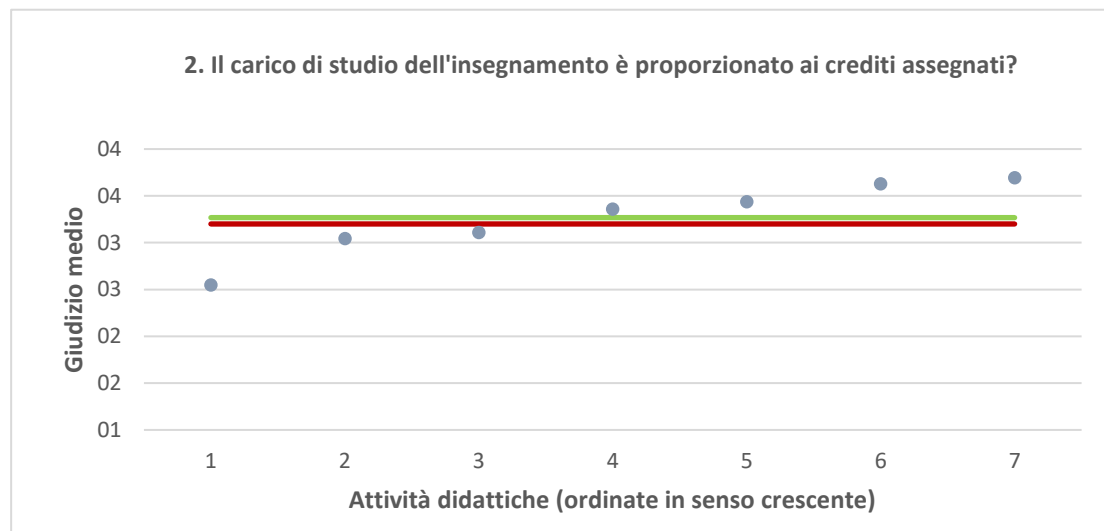
DI4A - Scienze Agroalimentari, ambientali e animali	Studenti frequentanti									Studenti non frequentanti								
	2017/18			2018/19			2019/20			2017/18			2018/19			2019/20		
	N.	Media	Dev. stand.	N.	Media	Dev. stand.	N.	Media	Dev. stand.	N.	Media	Dev. stand.	N.	Media	Dev. stand.	N.	Media	Dev. stand.
1. Le conoscenze preliminari possedute sono risultate sufficienti per la comprensione degli argomenti previsti nel programma d'esame?	7.480	3,1	0,835	7.112	3,1	0,870	8.455	3,1	0,824	2.162	2,9	0,823	1.924	2,9	0,813	2.256	2,9	0,803
2. Il carico di studio dell'insegnamento è proporzionato ai crediti assegnati?	7.438	3,2	0,802	7.061	3,2	0,826	8.385	3,2	0,815	2.145	3,0	0,835	1.891	3,0	0,830	2.208	3,0	0,810
3. Il materiale didattico (indicato e disponibile) è adeguato per lo studio della materia?	7.417	3,2	0,839	7.075	3,2	0,845	8.470	3,3	0,814	2.147	3,1	0,861	1.908	3,0	0,896	2.246	3,1	0,849
4. Le modalità di esame sono state definite in modo chiaro?	7.505	3,5	0,720	7.160	3,5	0,701	8.483	3,5	0,713	2.141	3,3	0,777	1.904	3,4	0,768	2.235	3,3	0,747
5. Gli orari di svolgimento di lezioni, esercitazioni e altre eventuali attività didattiche sono rispettati?	7.517	3,6	0,628	7.171	3,6	0,602	8.503	3,7	0,562									
6. Il docente stimola/motiva l'interesse verso la disciplina?	7.485	3,3	0,805	7.147	3,3	0,810	8.482	3,4	0,790									
7. Il docente espone gli argomenti in modo chiaro?	7.505	3,3	0,806	7.190	3,3	0,820	8.529	3,4	0,788									
8. Le attività didattiche integrative (esercitazioni, tutorati, laboratori, etc...) sono utili all'apprendimento della materia?	6.152	3,4	0,749	5.910	3,4	0,784	6.375	3,4	0,730									
9. L'insegnamento è stato svolto in maniera coerente con quanto dichiarato sul sito Web del corso di studio?	6.387	3,5	0,640	5.920	3,5	0,629	7.292	3,6	0,619									
10. Il docente è reperibile per chiarimenti e spiegazioni?	6.548	3,6	0,635	6.148	3,6	0,628	7.498	3,7	0,593	1.618	3,4	0,720	1.439	3,4	0,724	1.740	3,4	0,724
11. E' interessato/a agli argomenti trattati nell'insegnamento?	7.520	3,4	0,751	7.182	3,3	0,772	8.544	3,4	0,745	2.268	3,1	0,818	2.020	3,1	0,842	2.357	3,2	0,813
12. Nel complesso, è soddisfatto dell'insegnamento?	7.498	3,3	0,752	7.146	3,3	0,763	8.505	3,4	0,740	2.034	3,0	0,800	1.838	3,0	0,815	2.169	3,1	0,771

N.B. : "N." corrisponde al numero di casi (risposte) validi. Valori medi calcolati assegnando: 1="Decisamente no"; 2="Più no che si"; 3="Più si che no"; 4="Decisamente si". La deviazione standard è una misura della dispersione attorno alla media dei giudizi espressi dagli studenti.

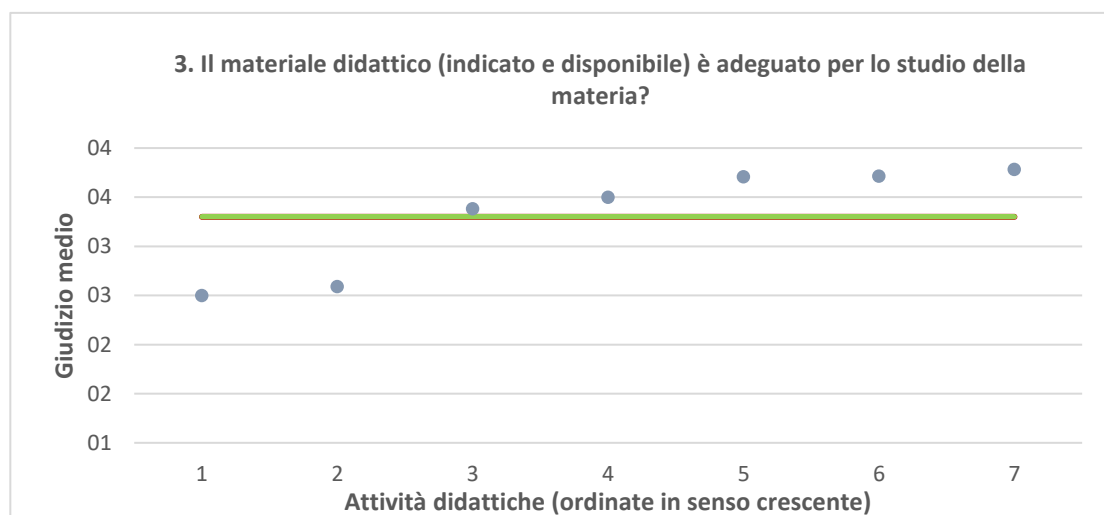
Note ai grafici:

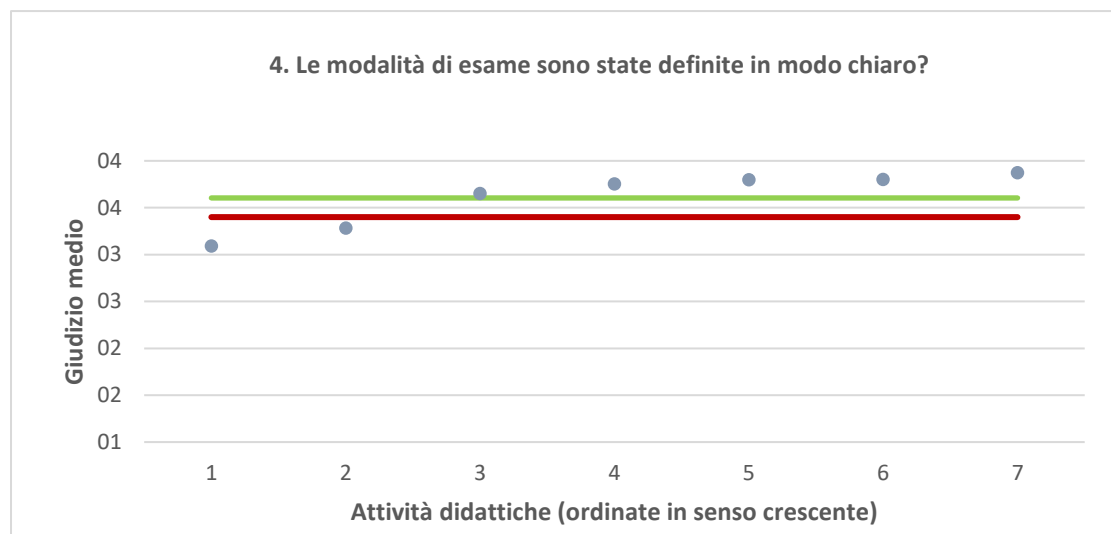
- i dati si riferiscono alle valutazioni dell' a.a. 2019-2020 relative agli studenti "frequentanti" e "non frequentanti";
 - la scala di valutazione utilizzata all'interno del questionario va da 1 a 4: 1 "Decisamente NO", 2 "Più NO che SI", 3 "Più SI che No", 4 "Decisamente SI";
 - nel caso in cui il valore medio di Ateneo coincida con il valore medio a livello di Corso di Studio all'interno del grafico sarà presente un'unica linea orizzontale di riferimento;
 - il questionario compilato dagli studenti "non frequentanti" contiene un numero di domande inferiore a quello rivolto agli studenti "frequentanti", pertanto, se le attività didattiche (AD) sono state valutate solamente da studenti "non frequentanti", tali AD non compariranno nella rappresentazione grafica delle domande somministrate ai soli studenti "frequentanti".
- Sarà presente un numero minore di AD anche nel caso in cui tutti gli studenti abbiano risposto "non so" a una specifica domanda.



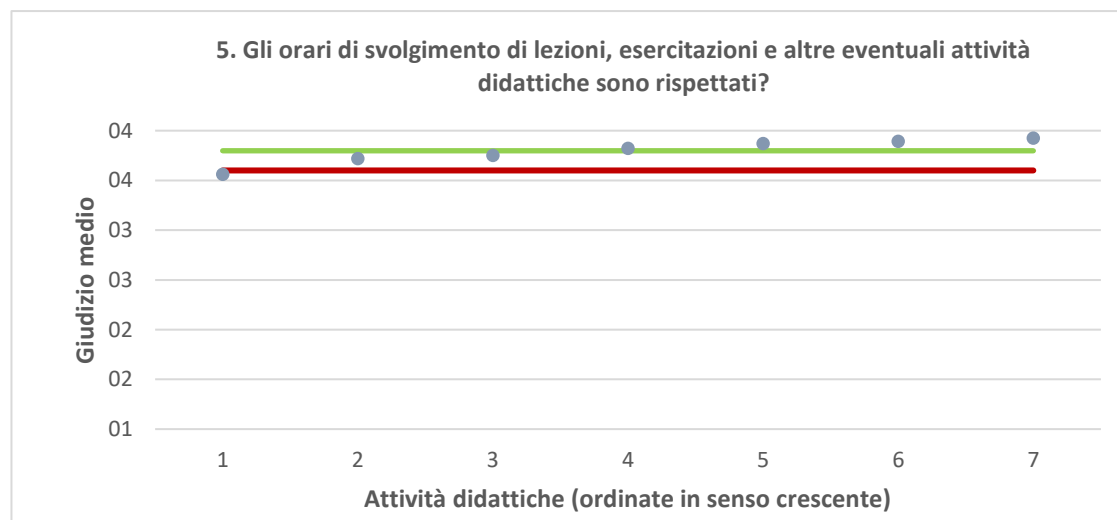


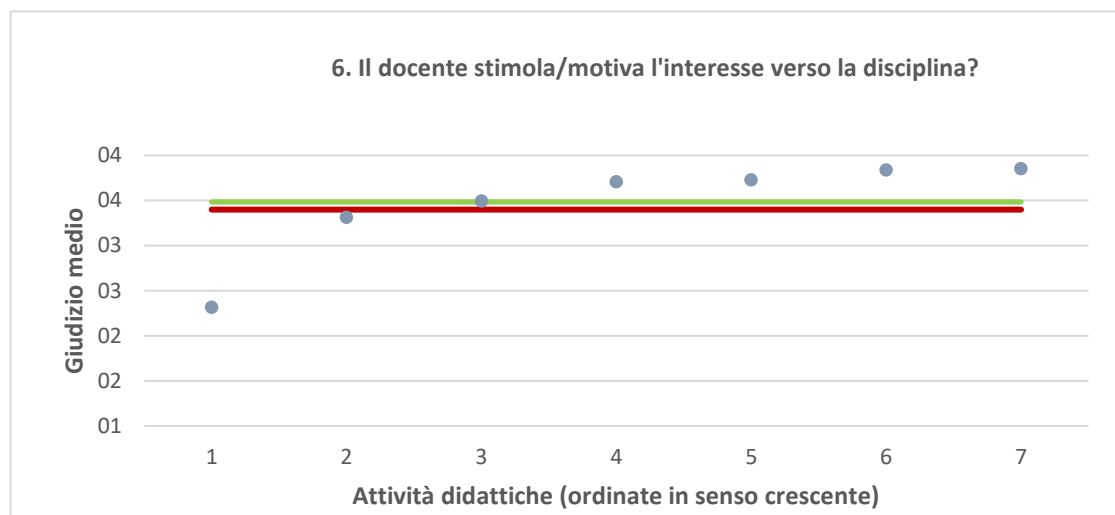
● Media punteggio Att. Didattica — Media punteggio Ateneo — Media punteggio CdS



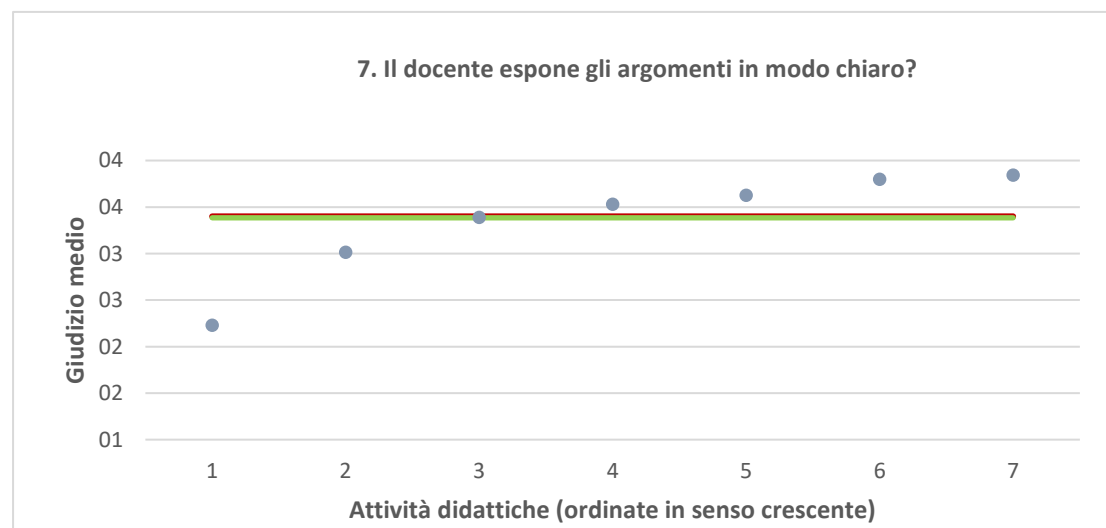


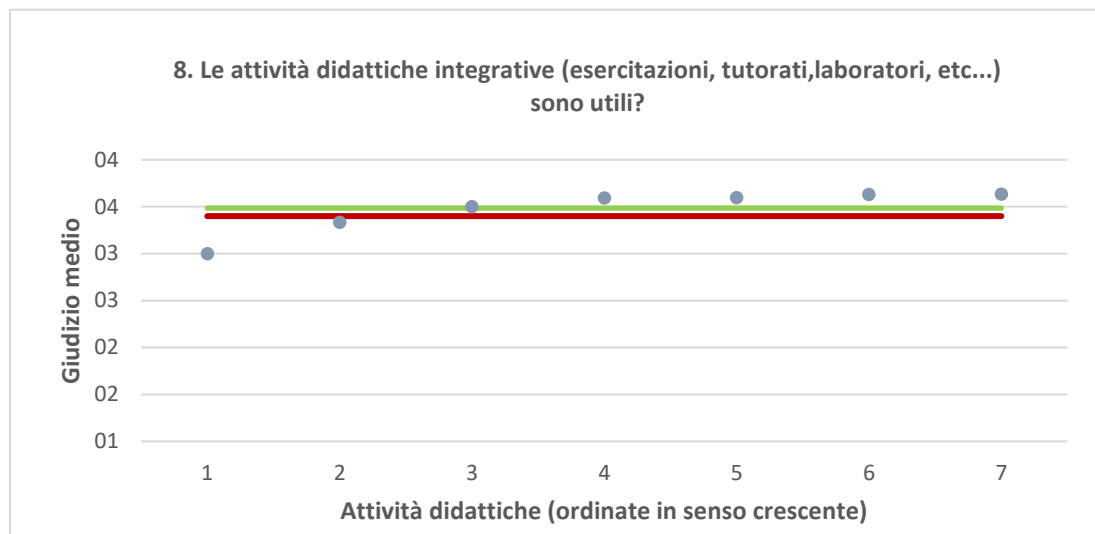
● Media punteggio Att. Didattica — Media punteggio Ateneo — Media punteggio CdS



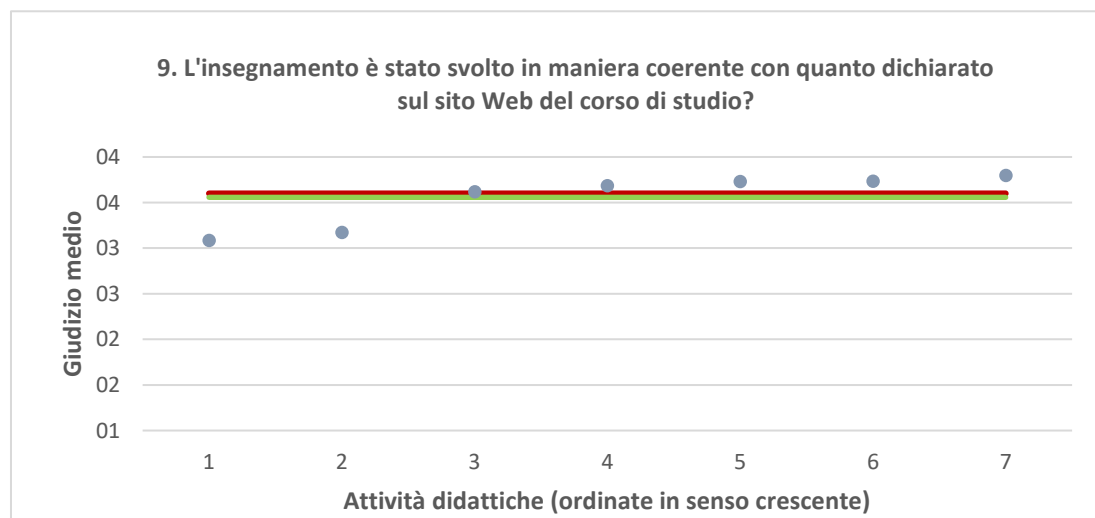


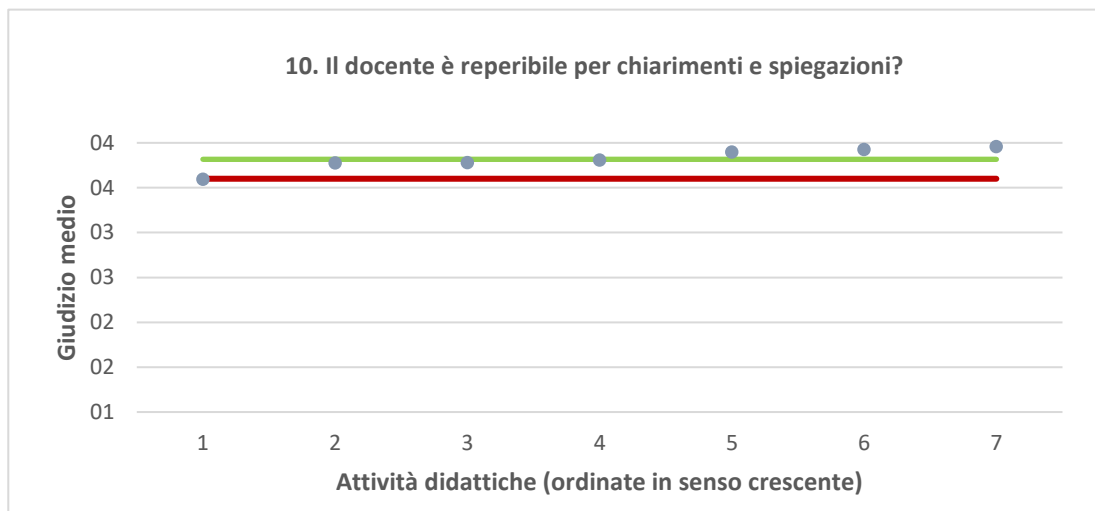
● Media punteggio Att. Didattica — Media punteggio Ateneo — Media punteggio CdS





● Media punteggio Att. Didattica — Media punteggio Ateneo — Media punteggio CdS





● Media punteggio Att. Didattica — Media punteggio Ateneo — Media punteggio CdS

