



**UNIVERSITÀ
DEGLI STUDI
DI UDINE**
hic sunt futura

Risultati questionario opinione studenti a.a. 2021-2022 e confronto con a.a. precedente

Corso di Laurea (DM 270) in

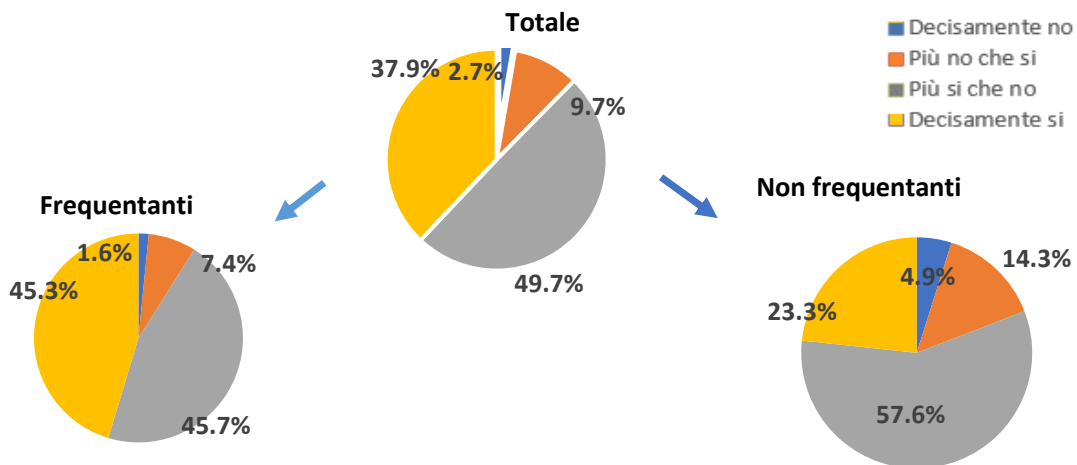
ALLEVAMENTO E SALUTE ANIMALE

ALLEVAMENTO E SALUTE ANIMALE

N. complessivo di questionari compilati: 1.821

Nel complesso, è soddisfatto dell'insegnamento?

	Studenti frequentanti		Studenti non frequentanti		Totale	
	N. risposte	% col.	N. risposte	% col.	N. risposte	% col.
Decisamente no	18	1,6%	28	4,9%	46	2,7%
Più no che si	84	7,4%	82	14,3%	166	9,7%
Più si che no	520	45,7%	331	57,6%	851	49,7%
Decisamente si	516	45,3%	134	23,3%	650	37,9%
Totale	1.138	100,0%	575	100,0%	1.713	100,0%

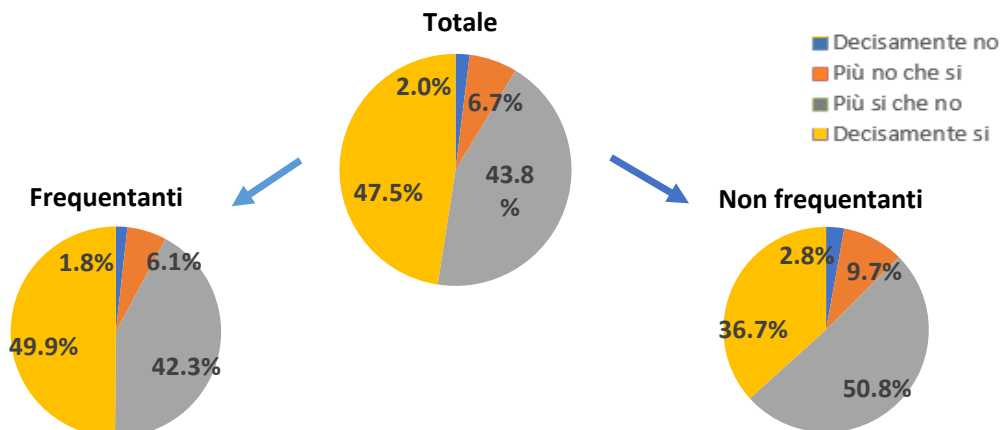


ATENEIO

N. complessivo di questionari compilati: 84.420

Nel complesso, è soddisfatto dell'insegnamento?

	Studenti frequentanti		Studenti non frequentanti		Totale	
	N. risposte	% col.	N. risposte	% col.	N. risposte	% col.
Decisamente no	1.159	1,8%	402	2,8%	1.561	2,0%
Più no che si	3.994	6,1%	1.371	9,7%	5.365	6,7%
Più si che no	27.831	42,3%	7.194	50,8%	35.025	43,8%
Decisamente si	32.816	49,9%	5.196	36,7%	38.012	47,5%
Totale	65.800	100,0%	14.163	100,0%	79.963	100,0%



ALLEVAMENTO E SALUTE ANIMALE	Studenti frequentanti						Studenti non frequentanti					
	2020/21			2021/22			2020/21			2021/22		
	N.	Media	Dev. stand.	N.	Media	Dev. stand.	N.	Media	Dev. stand.	N.	Media	Dev. stand.
1. Le conoscenze preliminari possedute sono risultate sufficienti per la comprensione degli argomenti previsti nel programma d'esame?	1.322	3,1	0,778	1.122	3,0	0,794	458	2,8	0,830	596	2,8	0,810
2. Le conoscenze che ha maturato negli altri insegnamenti del corso di laurea sono state sufficienti per la comprensione degli argomenti presentati nell'insegnamento che sta valutando?	1.302	3,1	0,718	1.100	3,0	0,764	451	2,9	0,730	574	2,8	0,784
3. Le conoscenze acquisite nel corso degli studi presso la Scuola secondaria di secondo grado sono state sufficienti per affrontare l'insegnamento che sta valutando?	1.311	2,6	0,994	1.101	2,5	1,030	457	2,3	0,998	591	2,3	1,051
4. Il programma dell'insegnamento è ridondante con altri insegnamenti del corso di laurea che ha frequentato?	1.301	2,4	1,029	1.117	2,4	1,010	444	2,3	0,917	579	2,4	0,937
5. Il carico di studio dell'insegnamento è proporzionato ai crediti assegnati?	1.306	3,1	0,758	1.100	3,1	0,771	414	2,9	0,771	574	3,0	0,751
6. Il materiale didattico (indicato e disponibile) è adeguato per lo studio della materia?	1.325	3,4	0,733	1.122	3,3	0,774	456	3,1	0,783	591	3,0	0,831
7. Le modalità di esame sono state definite in modo chiaro?	1.324	3,4	0,709	1.119	3,5	0,740	446	3,3	0,754	583	3,2	0,804
8. Gli orari di svolgimento di lezioni, esercitazioni e altre eventuali attività didattiche sono rispettati?	1.333	3,6	0,604	1.131	3,6	0,602						
9. Il docente stimola/motiva l'interesse verso la disciplina?	1.324	3,3	0,709	1.119	3,2	0,724						
10. Il docente espone gli argomenti in modo chiaro?	1.330	3,4	0,707	1.134	3,3	0,725						
11. Le attività didattiche integrative (esercitazioni, tutorati, laboratori, etc...) sono utili all'apprendimento della materia?	968	3,4	0,700	899	3,5	0,658						
12. L'insegnamento è stato svolto in maniera coerente con quanto dichiarato sul sito Web del corso di studio?	1.207	3,5	0,597	1.033	3,5	0,626						
13. Il docente è reperibile per chiarimenti e spiegazioni?	1.245	3,6	0,616	1.020	3,5	0,646	373	3,4	0,707	451	3,2	0,778
14. E' interessato/a agli argomenti trattati nell'insegnamento?	1.337	3,4	0,734	1.139	3,4	0,777	460	3,2	0,816	606	3,1	0,861
15. Nel complesso, è soddisfatto dell'insegnamento?	1.333	3,4	0,640	1.138	3,3	0,685	430	3,2	0,672	575	3,0	0,756

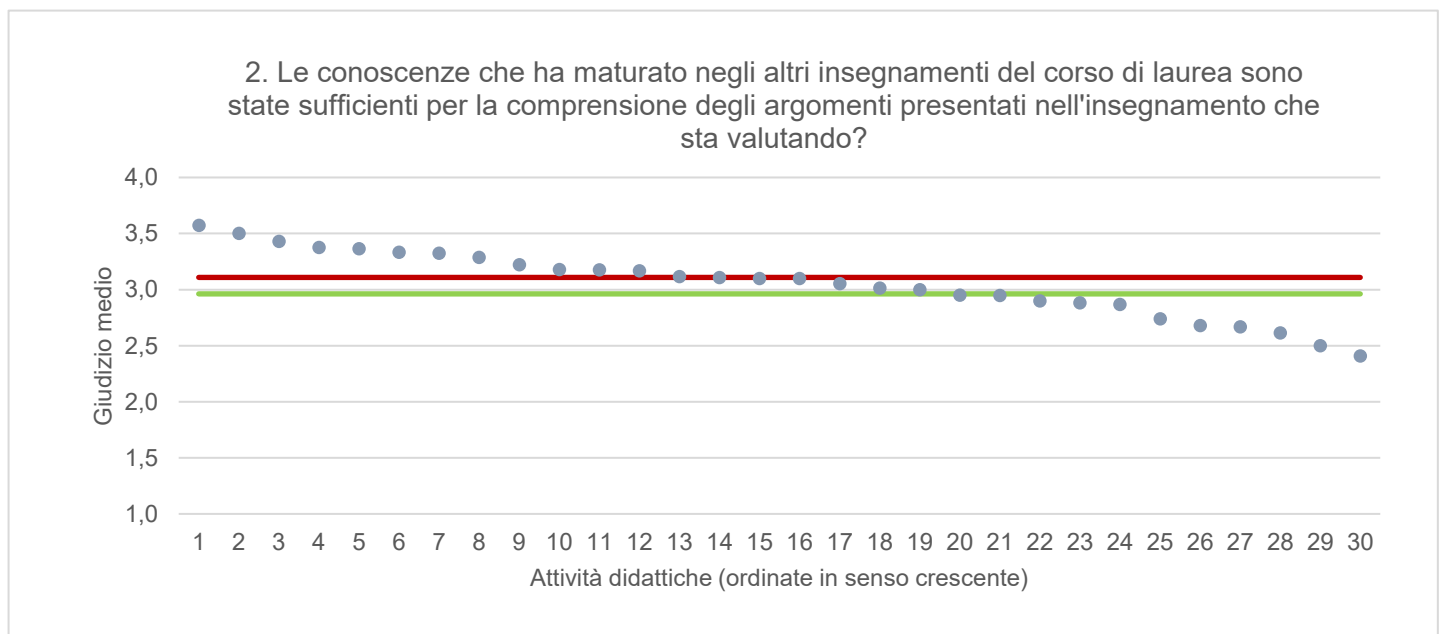
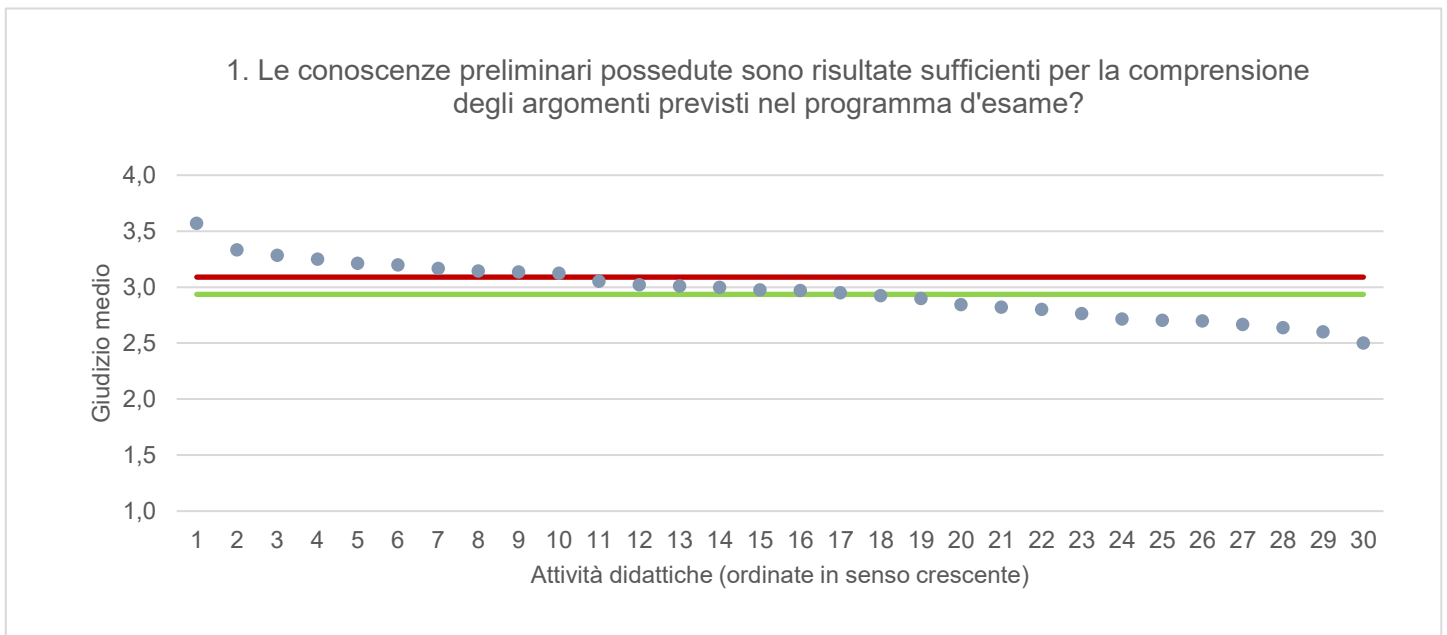
DI4A - DIPARTIMENTO DI SCIENZE AGROALIMENTARI, AMBIENTALI E ANIMALI	Studenti frequentanti						Studenti non frequentanti					
	2020/21			2021/22			2020/21			2021/22		
	N.	Media	Dev. stand.	N.	Media	Dev. stand.	N.	Media	Dev. stand.	N.	Media	Dev. stand.
1. Le conoscenze preliminari possedute sono risultate sufficienti per la comprensione degli argomenti previsti nel programma d'esame?	8.699	3,1	0,824	7.729	3,0	0,824	2.449	2,9	0,808	2.843	2,9	0,803
2. Le conoscenze che ha maturato negli altri insegnamenti del corso di laurea sono state sufficienti per la comprensione degli argomenti presentati nell'insegnamento che sta valutando?	8.488	3,1	0,774	7.578	3,1	0,796	2.407	3,0	0,742	2.757	2,9	0,771
3. Le conoscenze acquisite nel corso degli studi presso la Scuola secondaria di secondo grado sono state sufficienti per affrontare l'insegnamento che sta valutando?	8.518	2,7	1,010	7.537	2,7	0,998	2.431	2,6	0,958	2.800	2,6	0,975
4. Il programma dell'insegnamento è ridondante con altri insegnamenti del corso di laurea che ha frequentato?	8.562	2,3	1,043	7.650	2,3	1,033	2.366	2,4	0,969	2.771	2,4	0,985
5. Il carico di studio dell'insegnamento è proporzionato ai crediti assegnati?	8.574	3,2	0,801	7.611	3,2	0,780	2.344	3,0	0,777	2.730	3,0	0,790
6. Il materiale didattico (indicato e disponibile) è adeguato per lo studio della materia?	8.681	3,4	0,762	7.681	3,3	0,775	2.420	3,2	0,789	2.792	3,1	0,816
7. Le modalità di esame sono state definite in modo chiaro?	8.697	3,5	0,719	7.687	3,5	0,688	2.382	3,3	0,726	2.755	3,3	0,750
8. Gli orari di svolgimento di lezioni, esercitazioni e altre eventuali attività didattiche sono rispettati?	8.735	3,7	0,560	7.749	3,6	0,583						
9. Il docente stimola/motiva l'interesse verso la disciplina?	8.721	3,4	0,723	7.729	3,3	0,760						
10. Il docente espone gli argomenti in modo chiaro?	8.758	3,4	0,720	7.758	3,4	0,756						
11. Le attività didattiche integrative (esercitazioni, tutorati, laboratori, etc...) sono utili all'apprendimento della materia?	6.520	3,4	0,705	6.273	3,4	0,695						
12. L'insegnamento è stato svolto in maniera coerente con quanto dichiarato sul sito Web del corso di studio?	7.776	3,6	0,573	6.832	3,5	0,613						
13. Il docente è reperibile per chiarimenti e spiegazioni?	8.006	3,7	0,556	6.809	3,6	0,608	1.990	3,5	0,663	2.199	3,4	0,727
14. E' interessato/a agli argomenti trattati nell'insegnamento?	8.768	3,4	0,714	7.772	3,4	0,740	2.505	3,2	0,789	2.904	3,2	0,833
15. Nel complesso, è soddisfatto dell'insegnamento?	8.737	3,4	0,678	7.741	3,4	0,708	2.382	3,2	0,707	2.713	3,1	0,738

Note. : "N." corrisponde al numero di casi (risposte) validi. Valori medi calcolati assegnando: 1="Decisamente no"; 2="Più no che si"; 3="Più si che no"; 4="Decisamente si". La deviazione standard è una misura della dispersione attorno alla media dei giudizi espressi dagli studenti.

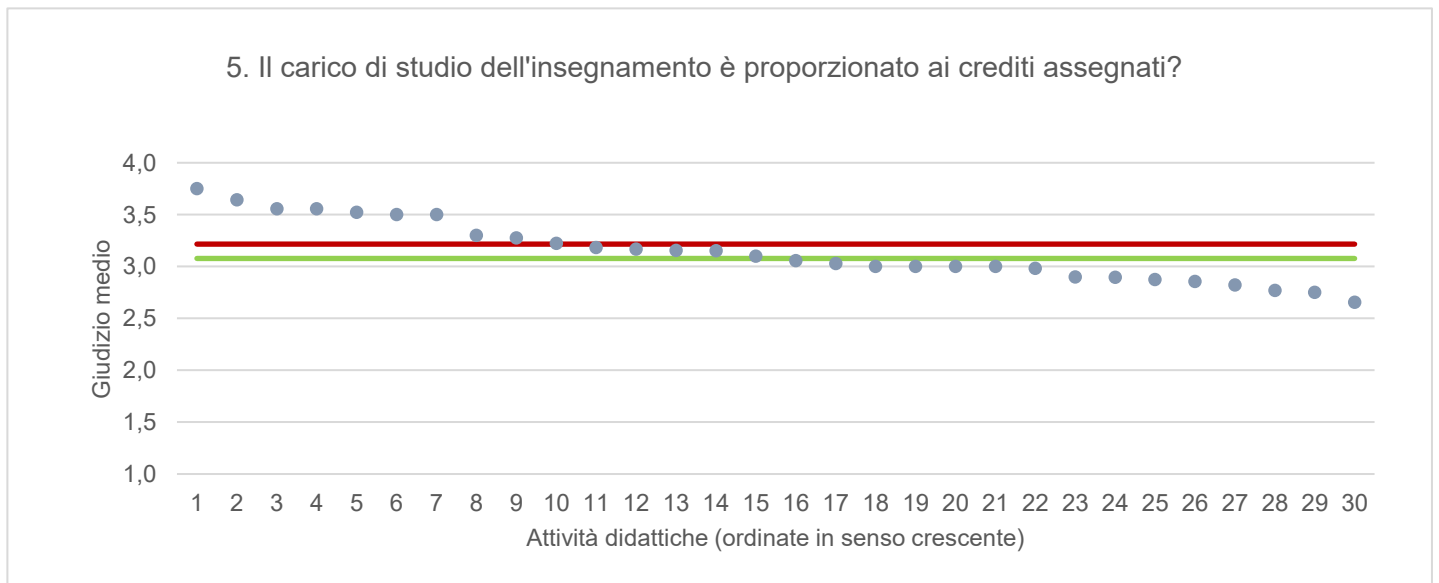
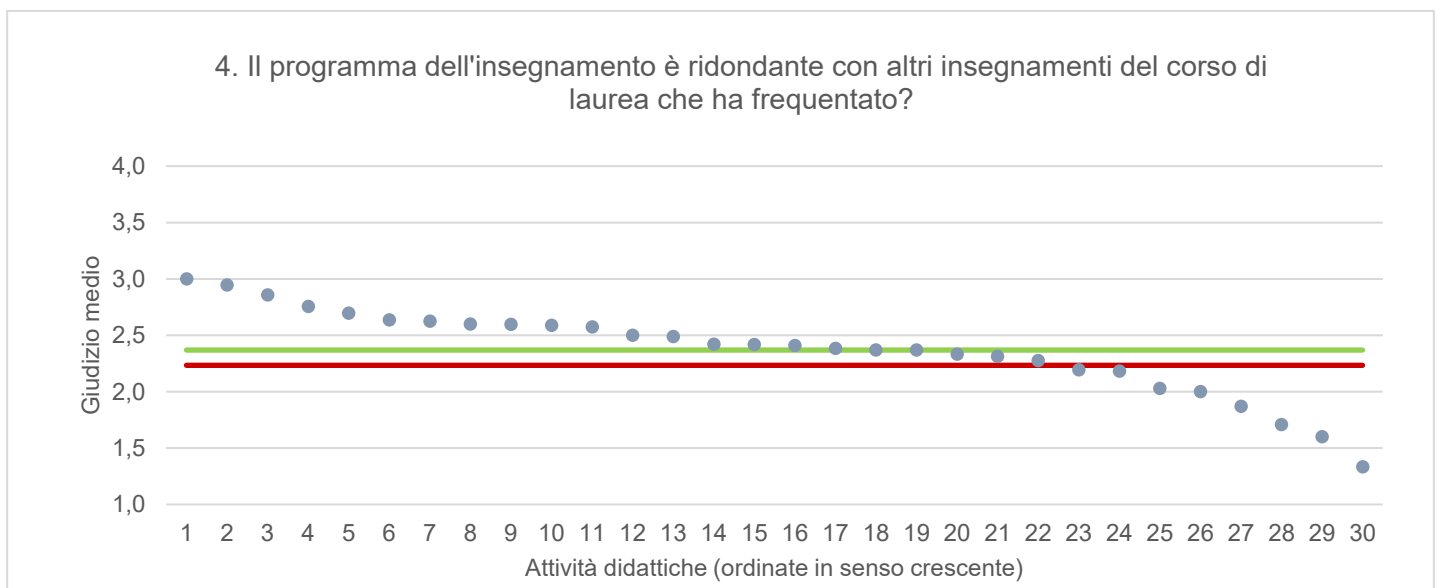
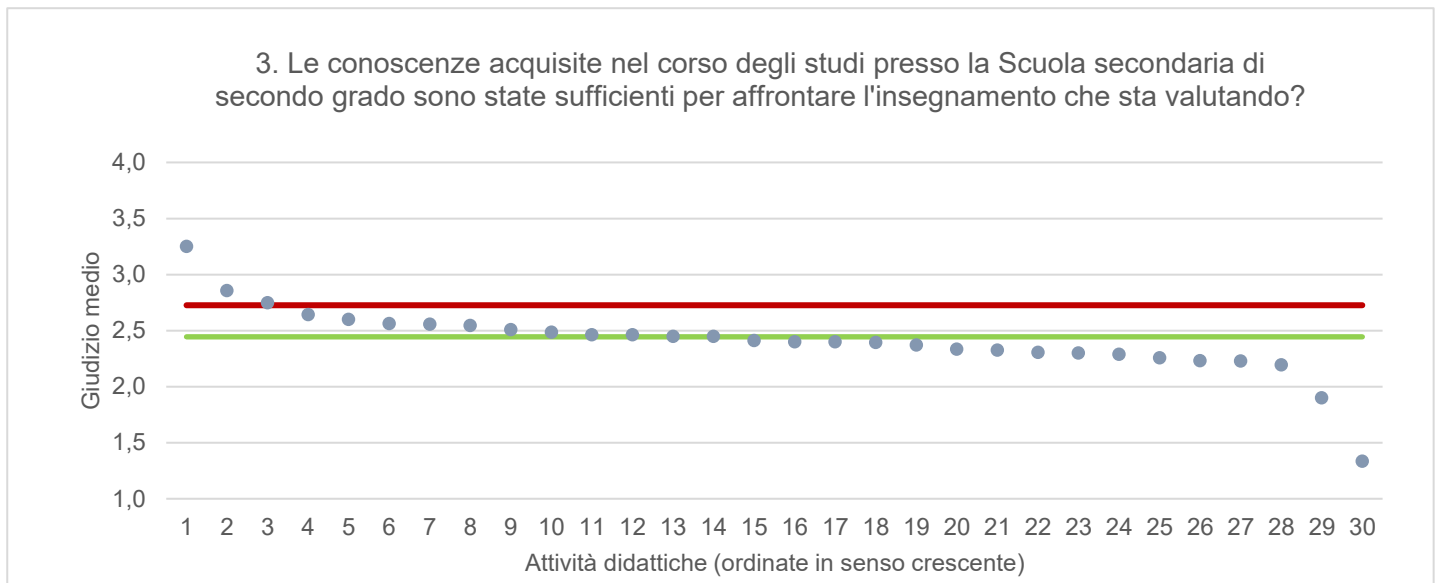
Note ai grafici:

- i dati si riferiscono alle valutazioni dell' a.a. 2021-2022 relative agli studenti "frequentanti" e "non frequentanti";
- la scala di valutazione utilizzata all'interno del questionario va da 1 a 4: 1 "Decisamente NO", 2 "Più NO che SI", 3 "Più SI che No", 4 "Decisamente SI";
- nel caso in cui il valore medio di Ateneo coincida con il valore medio a livello di Corso di Studio all'interno del grafico sarà presente un'unica linea orizzontale di riferimento;
- il questionario compilato dagli studenti "non frequentanti" contiene un numero di domande inferiore a quello rivolto agli studenti "frequentanti", pertanto, se le attività didattiche (AD) sono state valutate solamente da studenti "non frequentanti", tali AD non compariranno nella rappresentazione grafica delle domande somministrate ai soli studenti "frequentanti". Sarà presente un numero minore di AD anche nel caso in cui tutti gli studenti abbiano risposto "non so/non pertinente" a una specifica domanda.

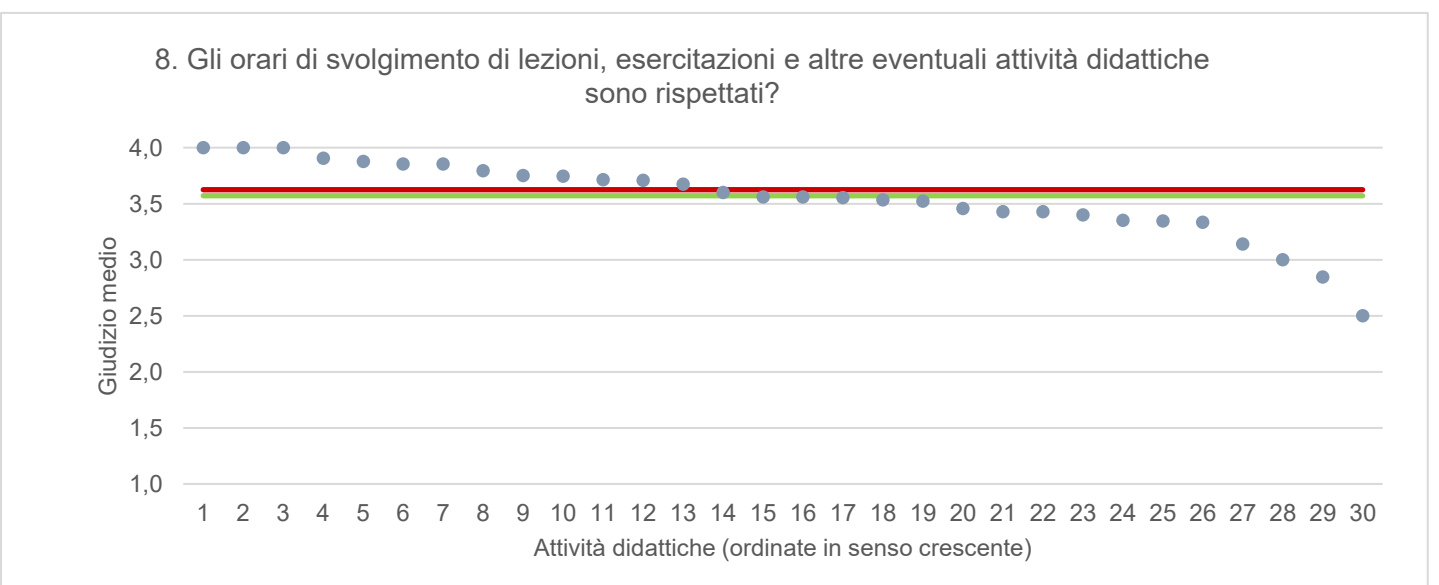
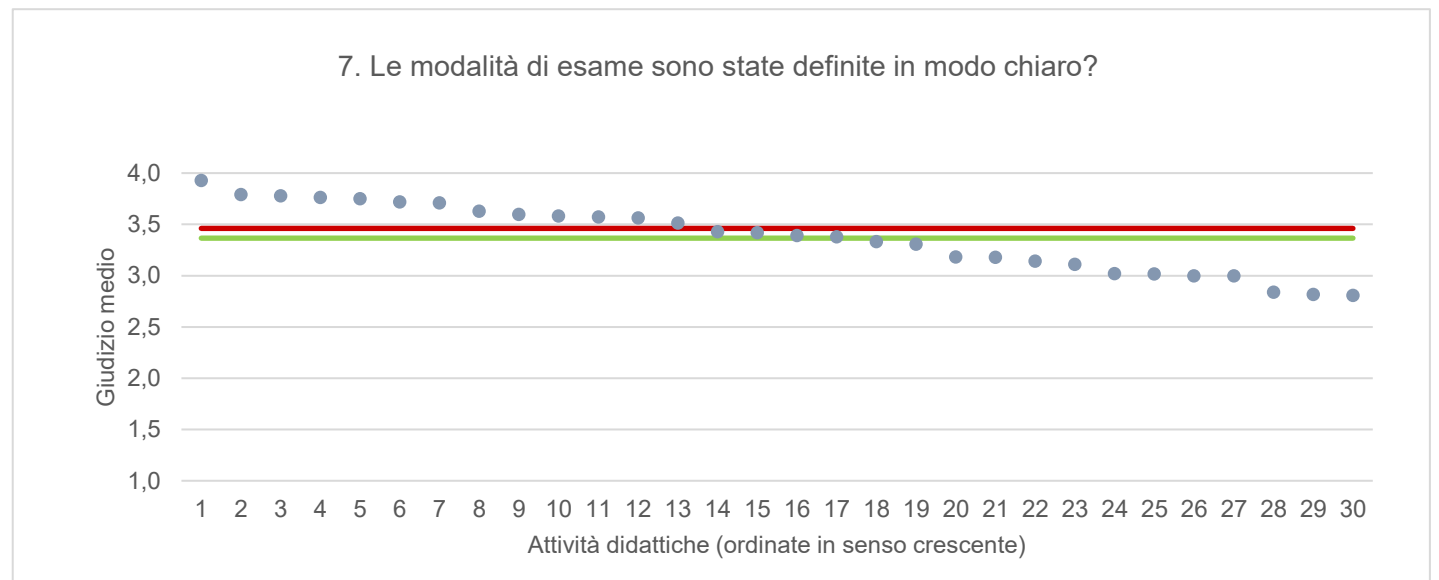
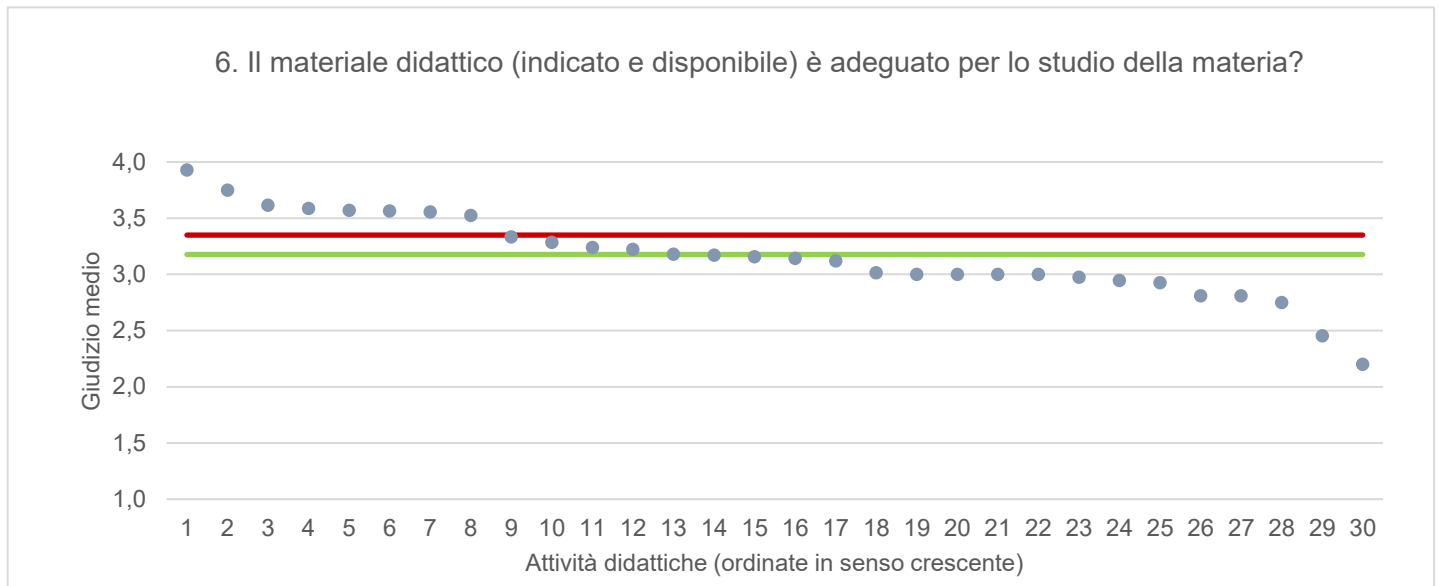
● Media punteggio Att. Didattica — Media punteggio Ateneo — Media punteggio CdS



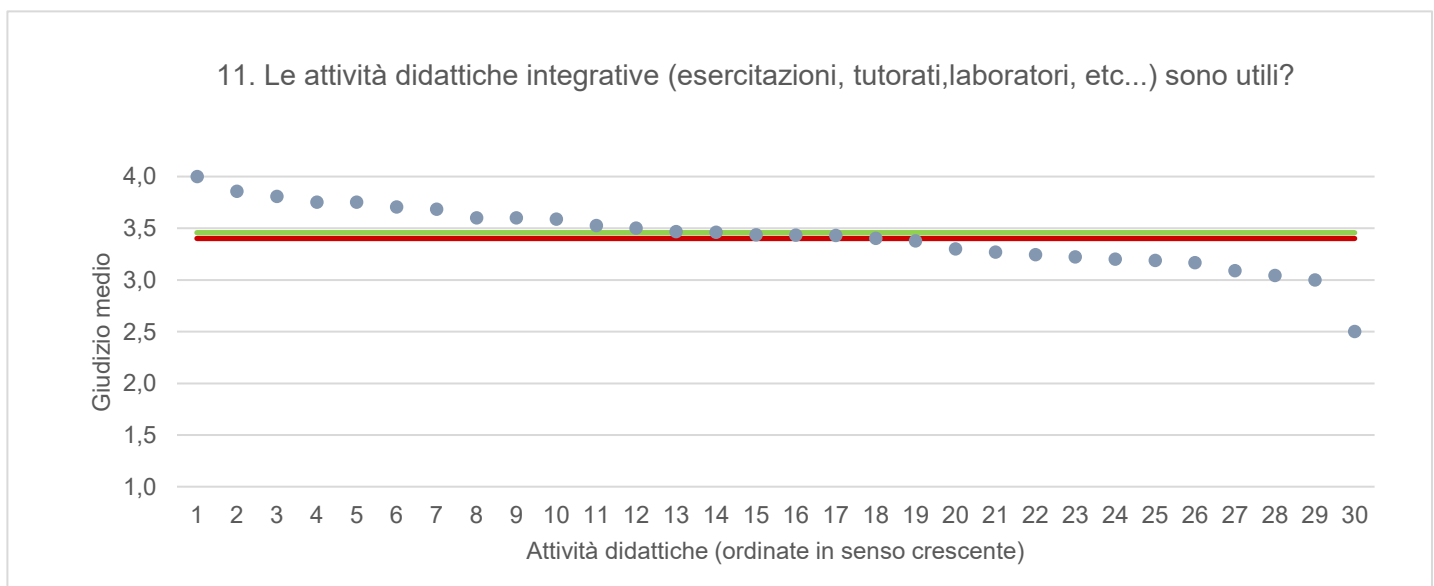
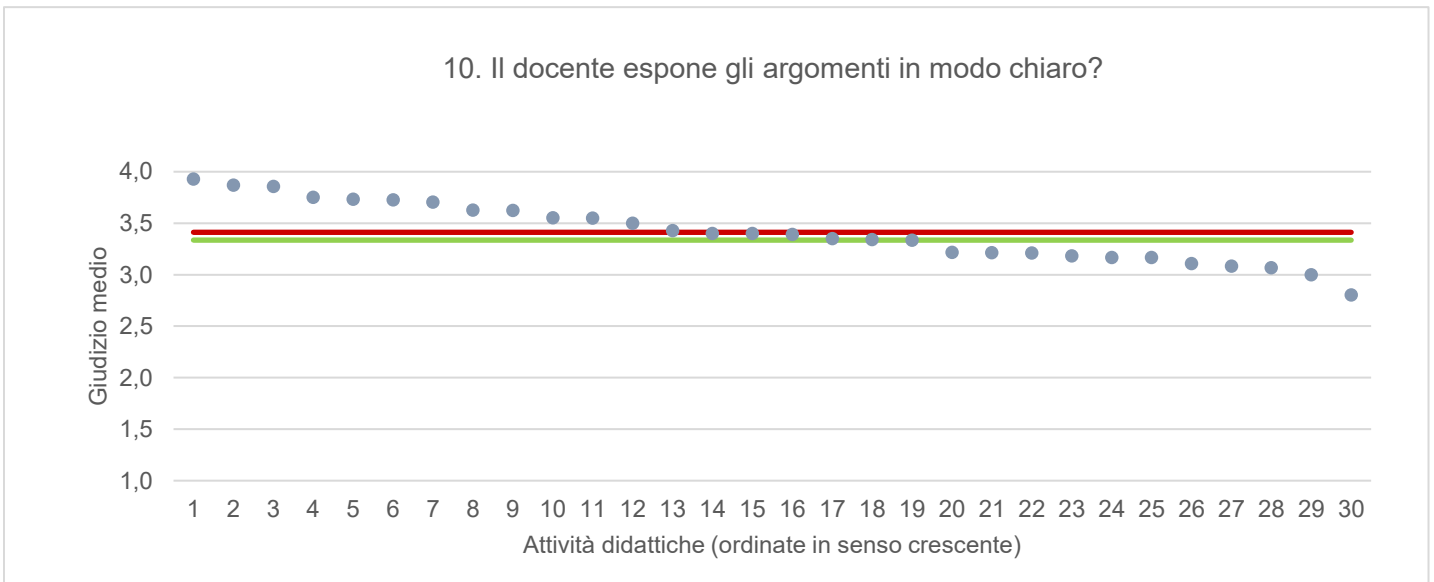
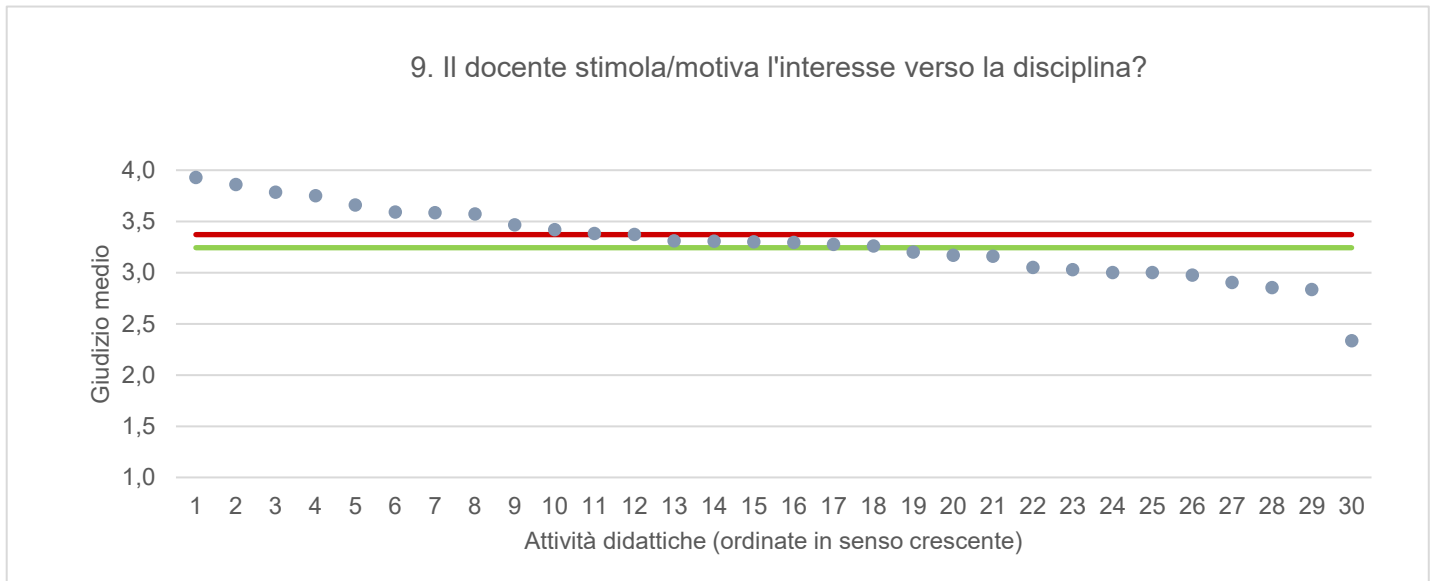
● Media punteggio Att. Didattica — Media punteggio Ateneo — Media punteggio CdS



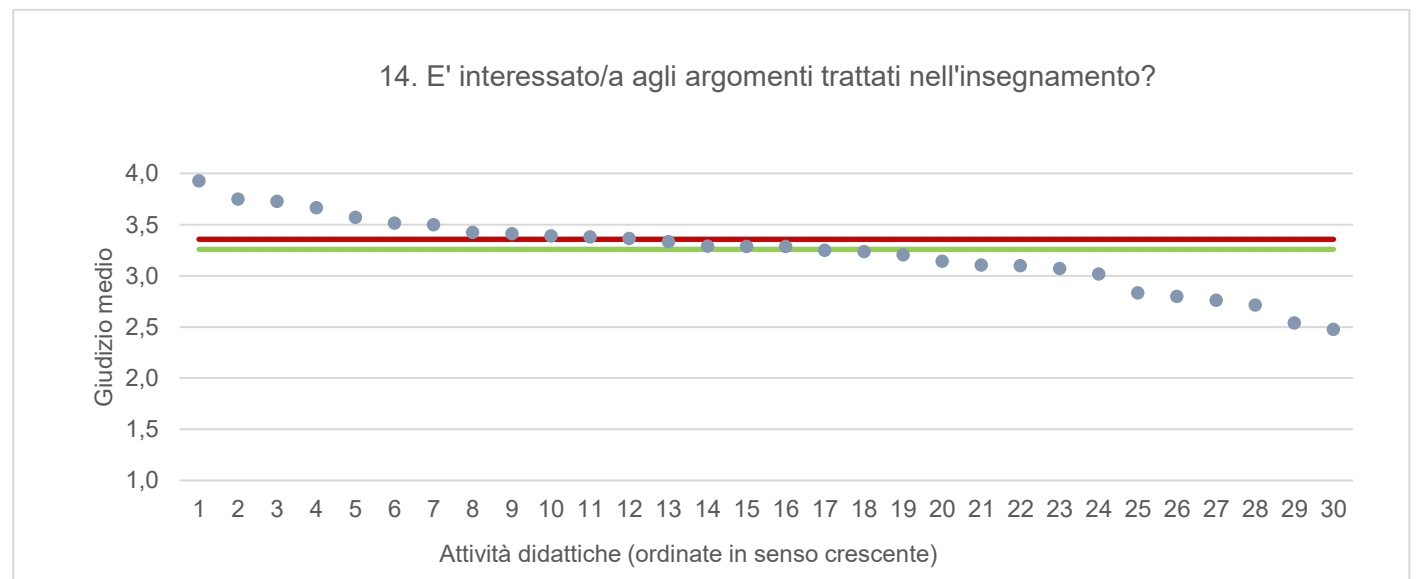
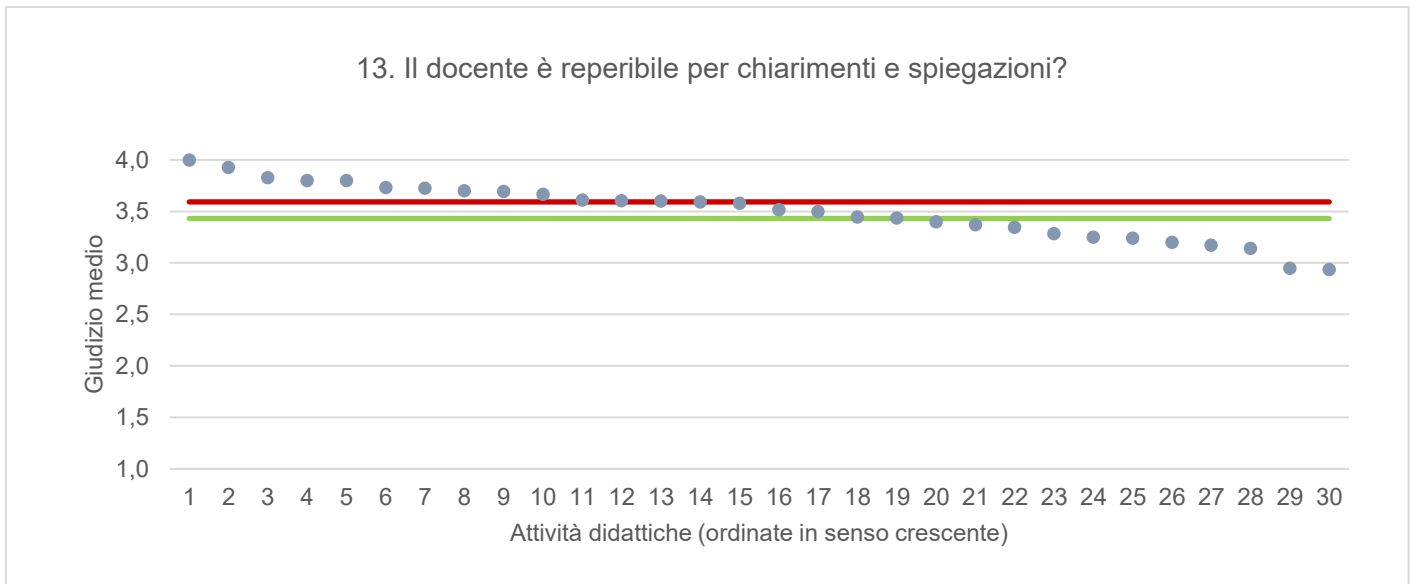
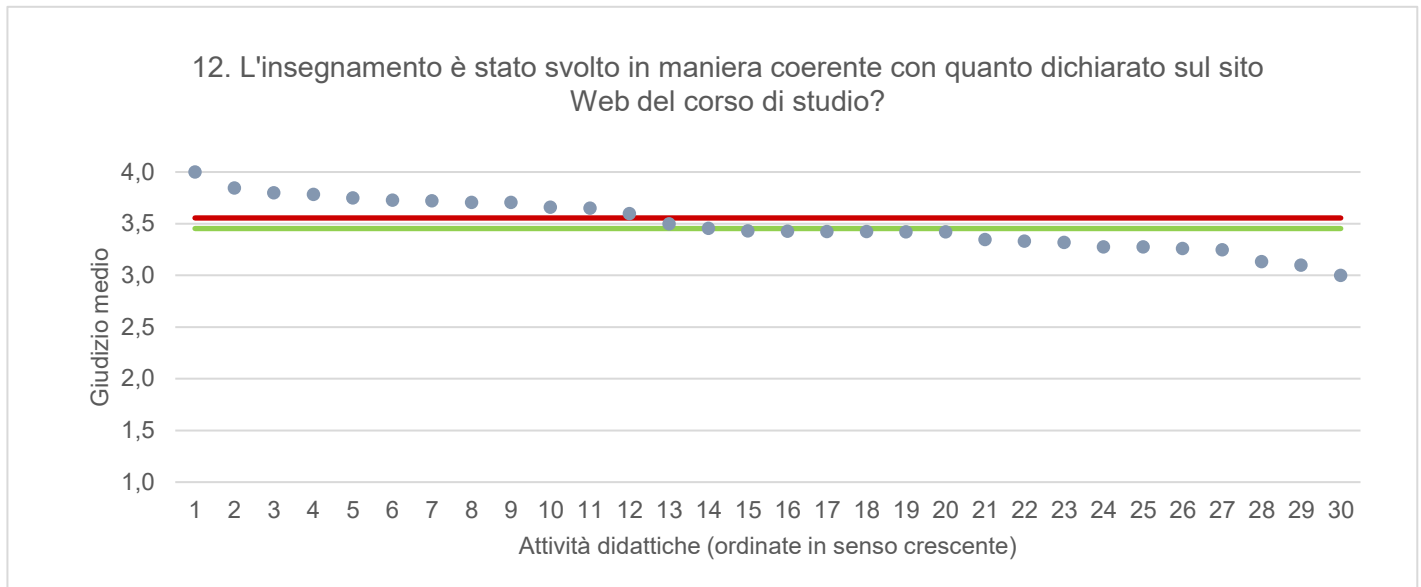
● Media punteggio Att. Didattica — Media punteggio Ateneo — Media punteggio CdS



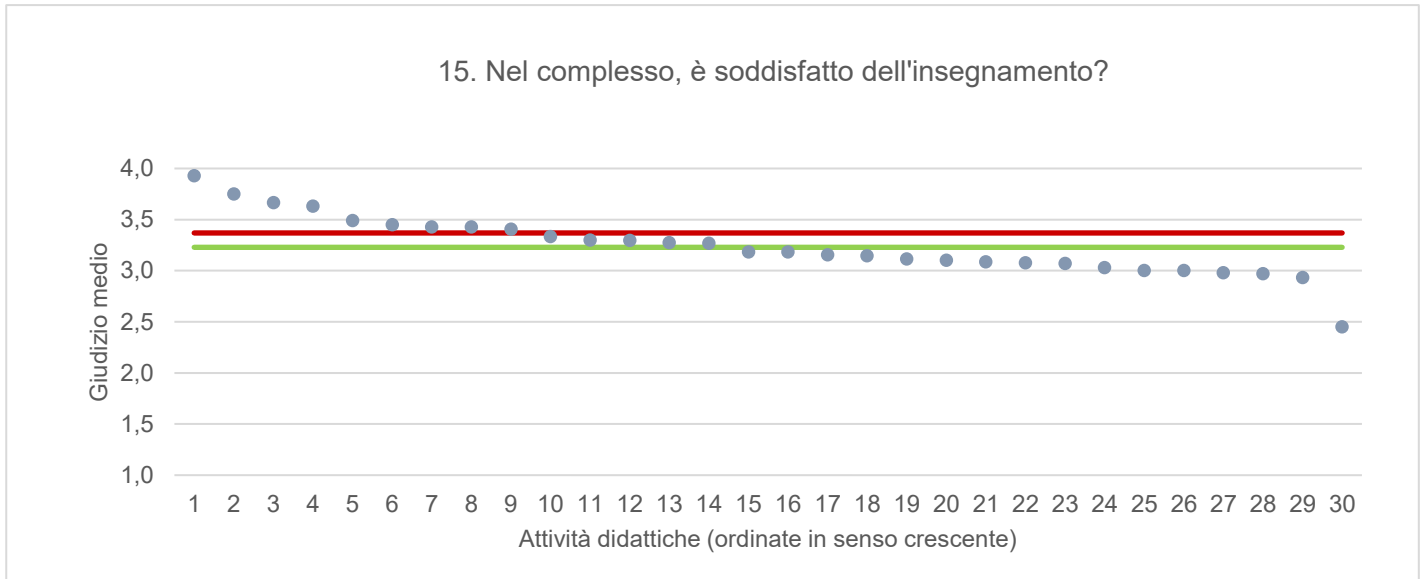
● Media punteggio Att. Didattica — Media punteggio Ateneo — Media punteggio CdS



● Media punteggio Att. Didattica — Media punteggio Ateneo — Media punteggio CdS



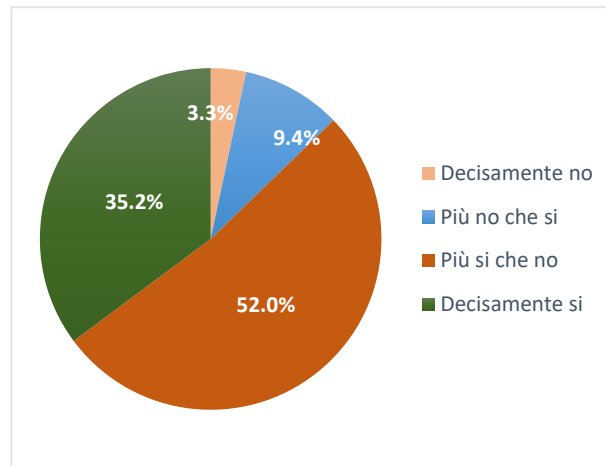
● Media punteggio Att. Didattica — Media punteggio Ateneo — Media punteggio CdS



ALLEVAMENTO E SALUTE ANIMALE

Ritiene che le modalità di interazione online con il docente siano efficaci?

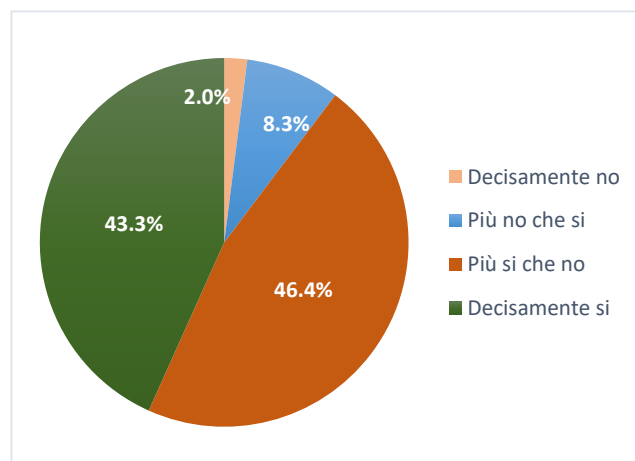
	N. risposte	% col.
Decisamente no	18	3,3%
Più no che si	51	9,4%
Più si che no	281	52,0%
Decisamente si	190	35,2%
Totale	540	100,0%



ATENEIO

Ritiene che le modalità di interazione online con il docente siano efficaci?

Studenti frequentanti		
	N. risposte	% col.
Decisamente no	384	2,0%
Più no che si	1.586	8,3%
Più si che no	8.884	46,4%
Decisamente si	8.284	43,3%
Totale	19.138	100,0%



ALLEVAMENTO E SALUTE ANIMALE		A.A. 2020/21		A.A. 2021/22	
		N. risposte	% col.	N. risposte	% col.
Durante la frequenza di questo insegnamento ha usufruito di didattica a distanza?	Si	1.666	89,5%	596	32,7%
	No	195	10,5%	1.225	67,3%
	Totale	1.861	100,0%	1.821	100,0%
Le attività disponibili online in che modalità sono erogate?	In streaming	1.599	96,0%	509	85,4%
	come lezioni pre-registrate	67	4,0%	87	14,6%
	Totale	1.666	100,0%	596	100,0%
Se ha necessità di chiarimenti, come interagisce con il docente? (consentita più di una risposta)	tramite chat	613	25,5%	175	21,8%
	attivando il microfono e ponendo direttamente la domanda	1.227	51,0%	301	37,5%
	una volta terminata la lezione, tramite e-mail o altro applicativo	566	23,5%	326	40,6%
	Totale	2.406	100,0%	802	100,0%
Ritiene che le modalità di interazione online con il docente siano efficaci?	Decisamente no	34	2,1%	18	3,3%
	Più no che si	153	9,5%	51	9,4%
	Più si che no	845	52,7%	281	52,0%
	Decisamente si	571	35,6%	190	35,2%
	Totale	1.603	100,0%	540	100,0%
	Giudizio complessivo*	3,2		3,2	
Nel caso di didattica in streaming, il docente mette a disposizione le registrazioni delle lezioni?	Si	1.334	80,1%	360	60,4%
	No	324	19,4%	166	27,9%
	Le lezioni erano pre-registrate	8	0,5%	70	11,7%
	Totale	1.666	100,0%	596	100,0%

* Valore medio calcolato assegnando: 1="Decisamente no"; 2="Più no che si"; 3="Più si che no"; 4="Decisamente si"

DI4A - DIPARTIMENTO DI SCIENZE AGROALIMENTARI, AMBIENTALI E ANIMALI		A.A. 2020/21		A.A. 2021/22	
		N. risposte	% col.	N. risposte	% col.
Durante la frequenza di questo insegnamento ha usufruito di didattica a distanza?	Si	10.291	89,3%	2.945	26,9%
	No	1.229	10,7%	8.009	73,1%
	Totale	11.520	100,0%	10.954	100,0%
Le attività disponibili online in che modalità sono erogate?	In streaming	9.849	95,7%	2.175	73,9%
	come lezioni pre-registrate	442	4,3%	770	26,1%
	Totale	10.291	100,0%	2.945	100,0%
Se ha necessità di chiarimenti, come interagisce con il docente? (consentita più di risposta)	tramite chat	3.909	26,5%	869	23,6%
	attivando il microfono e ponendo direttamente la domanda	7.518	50,9%	1.421	38,6%
	una volta terminata la lezione, tramite e-mail o altro applicativo	3.349	22,7%	1.387	37,7%
	Totale	14.776	100,0%	3.677	100,0%
Ritiene che le modalità di interazione online con il docente siano efficaci?	Decisamente no	265	2,6%	75	2,8%
	Più no che si	1.078	10,7%	251	9,2%
	Più si che no	4.875	48,5%	1.330	48,8%
	Decisamente si	3.824	38,1%	1.071	39,3%
	Totale	10.042	100,0%	2.727	100,0%
	Giudizio complessivo*	3,2		3,2	
Nel caso di didattica in streaming, il docente mette a disposizione le registrazioni delle lezioni?	Si	7.895	76,7%	1.863	63,3%
	No	2.289	22,2%	720	24,4%
	Le lezioni erano pre-registrate	107	1,0%	362	12,3%
	Totale	10.291	100,0%	2.945	100,0%

* Valore medio calcolato assegnando: 1="Decisamente no"; 2="Più no che si"; 3="Più si che no"; 4="Decisamente si"