



# **Risultati questionario opinione studenti** a.a. 2018-2019 e confronto con anni precedenti

Corso di Laurea (DM 270) in

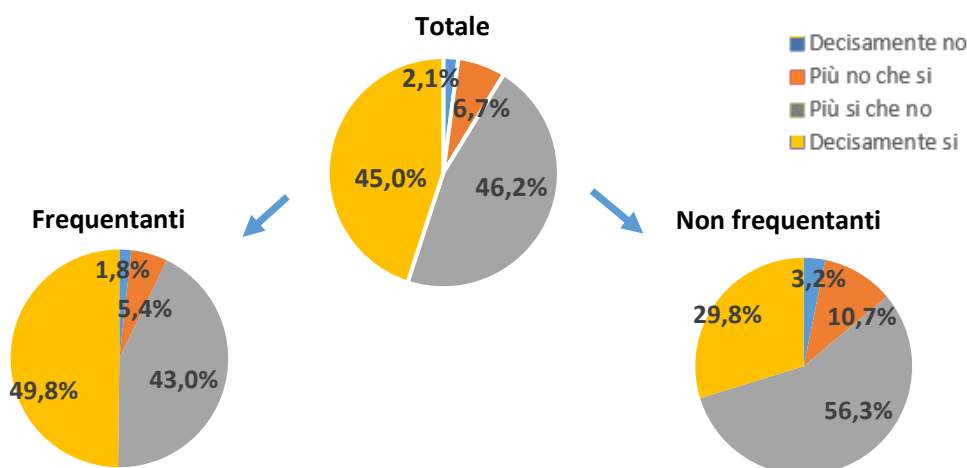
**ALLEVAMENTO E SALUTE ANIMALE (L-38)**

## ALLEVAMENTO E SALUTE ANIMALE

N. complessivo di questionari compilati: 1.122

Nel complesso, è soddisfatto dell'insegnamento?

	Studenti frequentanti		Studenti non frequentanti		Totale	
	N. risposte	% col.	N. risposte	% col.	N. risposte	% col.
Decisamente no	14	1,8%	8	3,2%	22	2,1%
Più no che si	43	5,4%	27	10,7%	70	6,7%
Più si che no	342	43,0%	142	56,3%	484	46,2%
Decisamente si	396	49,8%	75	29,8%	471	45,0%
<b>Totale</b>	<b>795</b>	<b>100,0%</b>	<b>252</b>	<b>100,0%</b>	<b>1.047</b>	<b>100,0%</b>

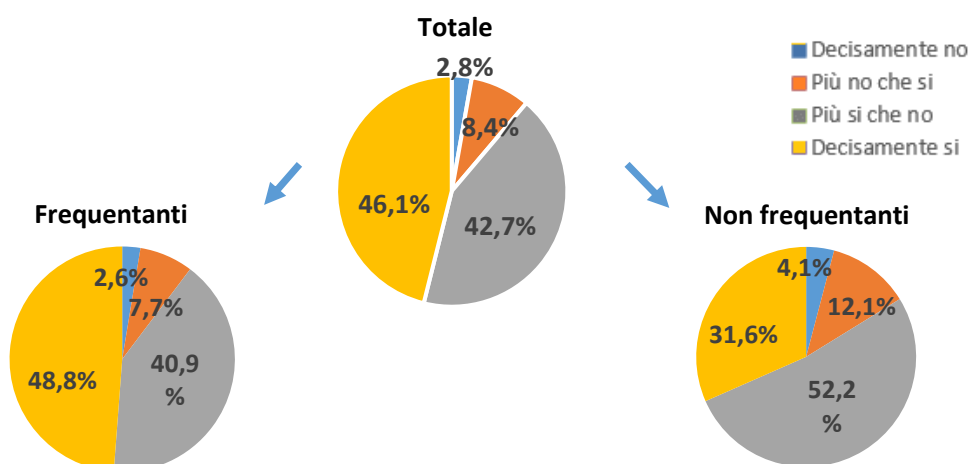


## ATENEIO

N. complessivo di questionari compilati: 85.388

Nel complesso, è soddisfatto dell'insegnamento?

	Studenti frequentanti		Studenti non frequentanti		Totale	
	N. risposte	% col.	N. risposte	% col.	N. risposte	% col.
Decisamente no	1.765	2,6%	518	4,1%	2.283	2,8%
Più no che si	5.227	7,7%	1.530	12,1%	6.757	8,4%
Più si che no	27.718	40,9%	6.621	52,2%	34.339	42,7%
Decisamente si	33.029	48,8%	4.005	31,6%	37.034	46,1%
<b>Totale</b>	<b>67.739</b>	<b>100,0%</b>	<b>12.674</b>	<b>100,0%</b>	<b>80.413</b>	<b>100,0%</b>



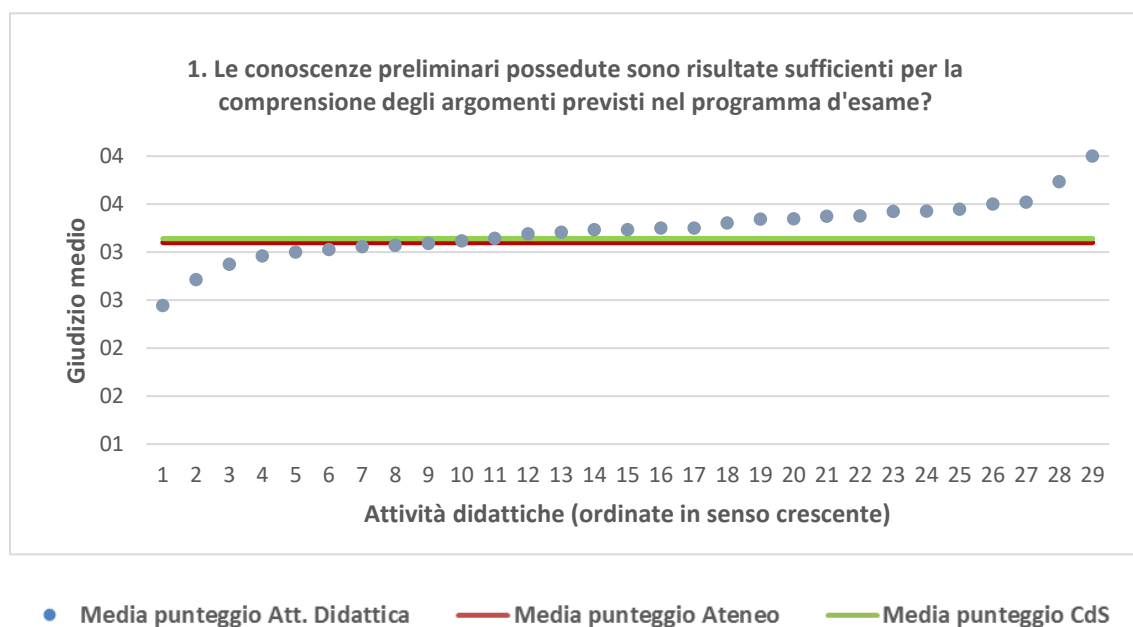
ALLEVAMENTO E SALUTE ANIMALE	Studenti frequentanti									Studenti non frequentanti								
	2016/17			2017/18			2018/19			2016/17			2017/18			2018/19		
	N.	Media	Dev. stand.	N.	Media	Dev. stand.	N.	Media	Dev. stand.	N.	Media	Dev. stand.	N.	Media	Dev. stand.	N.	Media	Dev. stand.
1. Le conoscenze preliminari possedute sono risultate sufficienti per la comprensione degli argomenti previsti nel programma d'esame?	817	3,0	0,812	806	3,1	0,782	780	3,2	0,726	328	2,9	0,798	324	2,9	0,783	271	2,9	0,791
2. Il carico di studio dell'insegnamento è proporzionato ai crediti assegnati?	802	3,1	0,779	802	3,2	0,731	773	3,2	0,779	323	3,0	0,785	316	3,0	0,770	258	3,0	0,798
3. Il materiale didattico (indicato e disponibile) è adeguato per lo studio della materia?	812	3,2	0,870	804	3,3	0,829	775	3,4	0,756	325	3,1	0,809	322	3,1	0,785	260	3,1	0,835
4. Le modalità di esame sono state definite in modo chiaro?	808	3,5	0,752	817	3,5	0,703	795	3,6	0,600	317	3,4	0,719	325	3,3	0,719	257	3,4	0,746
5. Gli orari di svolgimento di lezioni, esercitazioni e altre eventuali attività didattiche sono rispettati?	821	3,6	0,661	815	3,5	0,685	799	3,6	0,623									
6. Il docente stimola/motiva l'interesse verso la disciplina?	820	3,2	0,899	810	3,3	0,759	795	3,4	0,734									
7. Il docente espone gli argomenti in modo chiaro?	822	3,3	0,901	816	3,4	0,713	798	3,4	0,689									
8. Le attività didattiche integrative (esercitazioni, tutorati, laboratori, etc...) sono utili all'apprendimento della materia?	658	3,4	0,753	616	3,5	0,659	593	3,5	0,665									
9. L'insegnamento è stato svolto in maniera coerente con quanto dichiarato sul sito Web del corso di studio?	703	3,4	0,706	682	3,5	0,588	670	3,6	0,559									
10. Il docente è reperibile per chiarimenti e spiegazioni?	716	3,5	0,726	722	3,6	0,625	675	3,7	0,566	231	3,4	0,736	226	3,4	0,686	191	3,4	0,631
11. E' interessato/a agli argomenti trattati nell'insegnamento?	823	3,4	0,793	819	3,4	0,766	800	3,4	0,752	348	3,0	0,841	354	3,1	0,797	292	3,1	0,822
12. Nel complesso, è soddisfatto dell'insegnamento?	819	3,3	0,807	815	3,4	0,702	795	3,4	0,675	309	3,0	0,809	290	3,1	0,735	252	3,1	0,719

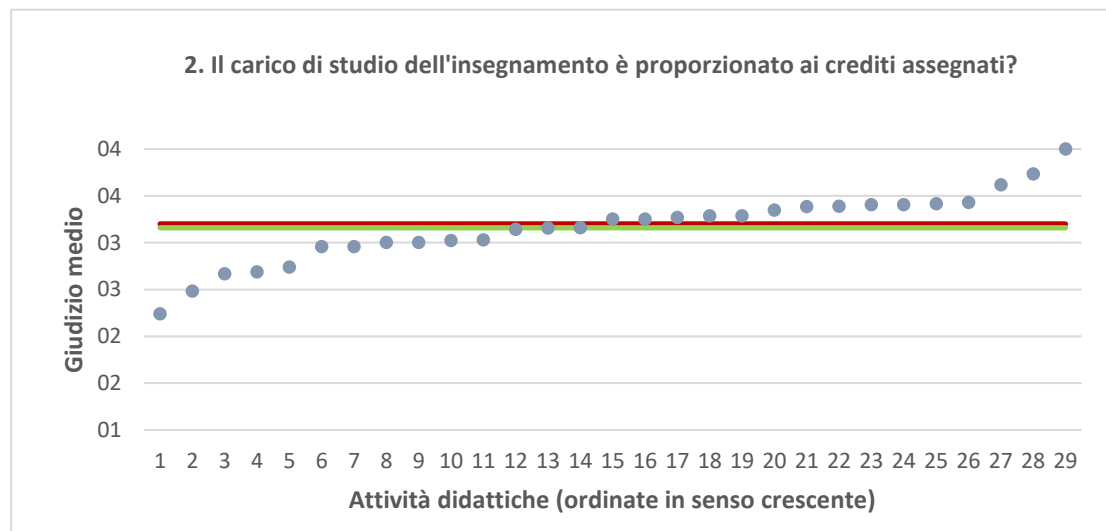
DI4A - Scienze Agroalimentari, ambientali e animali	Studenti frequentanti									Studenti non frequentanti								
	2016/17			2017/18			2018/19			2016/17			2017/18			2018/19		
	N.	Media	Dev. stand.	N.	Media	Dev. stand.	N.	Media	Dev. stand.	N.	Media	Dev. stand.	N.	Media	Dev. stand.	N.	Media	Dev. stand.
1. Le conoscenze preliminari possedute sono risultate sufficienti per la comprensione degli argomenti previsti nel programma d'esame?	7.992	3,1	0,849	7.480	3,1	0,835	7.112	3,1	0,870	1.783	2,9	0,856	2.162	2,9	0,823	1.924	2,9	0,813
2. Il carico di studio dell'insegnamento è proporzionato ai crediti assegnati?	7.928	3,2	0,802	7.438	3,2	0,802	7.061	3,2	0,826	1.767	3,0	0,823	2.145	3,0	0,835	1.891	3,0	0,830
3. Il materiale didattico (indicato e disponibile) è adeguato per lo studio della materia?	7.915	3,2	0,867	7.417	3,2	0,839	7.075	3,2	0,845	1.766	3,0	0,873	2.147	3,1	0,861	1.908	3,0	0,896
4. Le modalità di esame sono state definite in modo chiaro?	7.986	3,5	0,730	7.505	3,5	0,720	7.160	3,5	0,701	1.759	3,4	0,739	2.141	3,3	0,777	1.904	3,4	0,768
5. Gli orari di svolgimento di lezioni, esercitazioni e altre eventuali attività didattiche sono rispettati?	8.016	3,6	0,640	7.517	3,6	0,628	7.171	3,6	0,602									
6. Il docente stimola/motiva l'interesse verso la disciplina?	7.995	3,2	0,847	7.485	3,3	0,805	7.147	3,3	0,810									
7. Il docente espone gli argomenti in modo chiaro?	8.028	3,3	0,834	7.505	3,3	0,806	7.190	3,3	0,820									
8. Le attività didattiche integrative (esercitazioni, tutorati, laboratori, etc...) sono utili all'apprendimento della materia?	6.648	3,4	0,748	6.152	3,4	0,749	5.910	3,4	0,784									
9. L'insegnamento è stato svolto in maniera coerente con quanto dichiarato sul sito Web del corso di studio?	6.829	3,5	0,659	6.387	3,5	0,640	5.920	3,5	0,629									
10. Il docente è reperibile per chiarimenti e spiegazioni?	6.986	3,5	0,663	6.548	3,6	0,635	6.148	3,6	0,628	1.353	3,4	0,764	1.618	3,4	0,720	1.439	3,4	0,724
11. E' interessato/a agli argomenti trattati nell'insegnamento?	8.039	3,4	0,751	7.520	3,4	0,751	7.182	3,3	0,772	1.851	3,1	0,848	2.268	3,1	0,818	2.020	3,1	0,842
12. Nel complesso, è soddisfatto dell'insegnamento?	8.014	3,3	0,772	7.498	3,3	0,752	7.146	3,3	0,763	1.675	3,0	0,819	2.034	3,0	0,800	1.838	3,0	0,815

N.B. : "N." corrisponde al numero di casi (risposte) validi. Valori medi calcolati assegnando: 1="Decisamente no"; 2="Più no che si"; 3="Più si che no"; 4="Decisamente si". La deviazione standard è una misura della dispersione attorno alla media dei giudizi espressi dagli studenti.

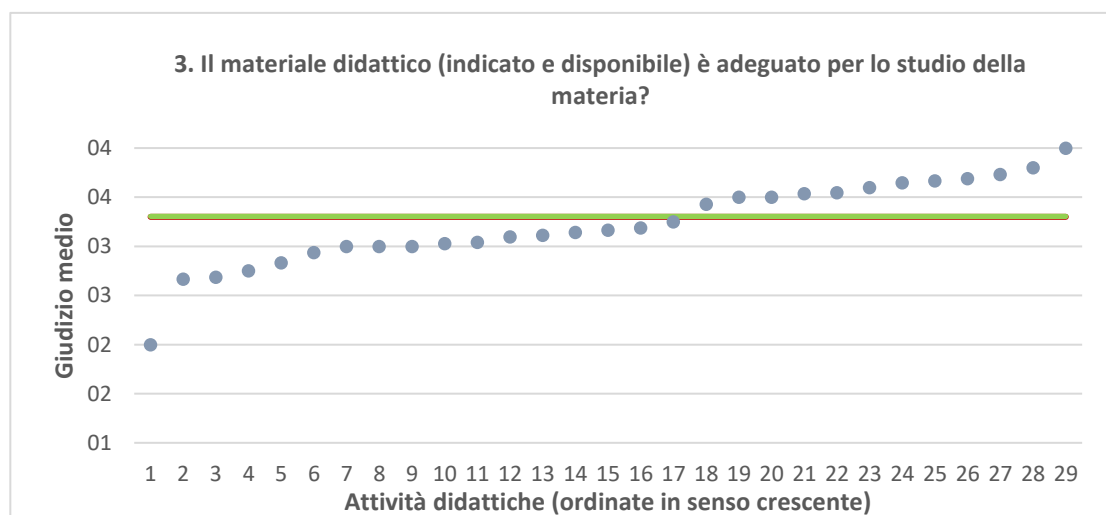
**Note ai grafici:**

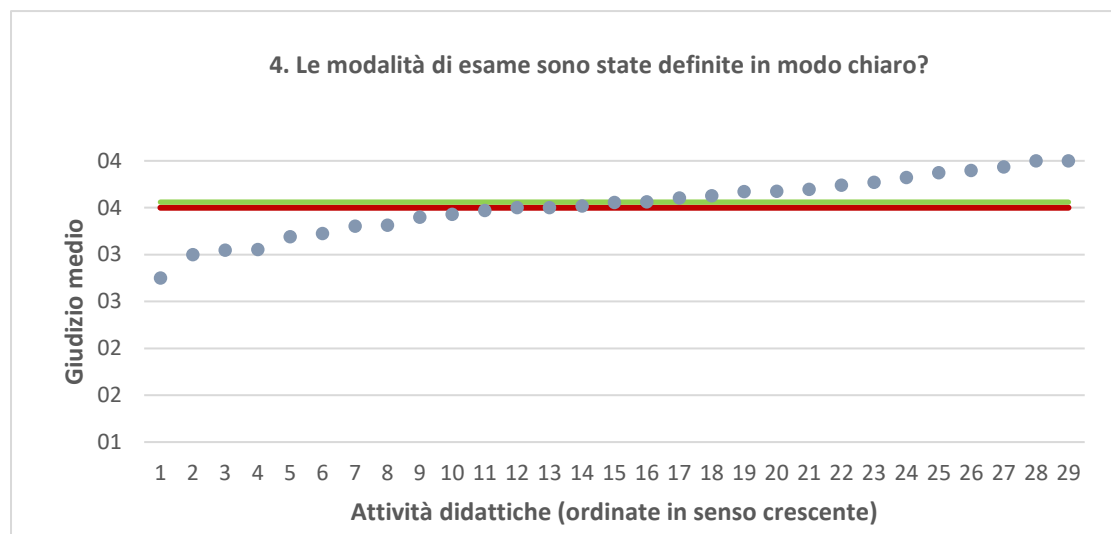
- i dati si riferiscono alle valutazioni dell' a.a. 2018-2019 relative agli studenti "frequentanti" e "non frequentanti";
  - la scala di valutazione utilizzata all'interno del questionario va da 1 a 4: 1 "Decisamente NO", 2 "Più NO che SI", 3 "Più SI che No", 4 "Decisamente SI";
  - nel caso in cui il valore medio di Ateneo coincida con il valore medio a livello di Corso di Studio all'interno del grafico sarà presente un'unica linea orizzontale di riferimento;
  - il questionario compilato dagli studenti "non frequentanti" contiene un numero di domande inferiore a quello rivolto agli studenti "frequentanti", pertanto, se le attività didattiche (AD) sono state valutate solamente da studenti "non frequentanti", tali AD non compariranno nella rappresentazione grafica delle domande somministrate ai soli studenti "frequentanti".
- Sarà presente un numero minore di AD anche nel caso in cui tutti gli studenti abbiano risposto "non so" a una specifica domanda.



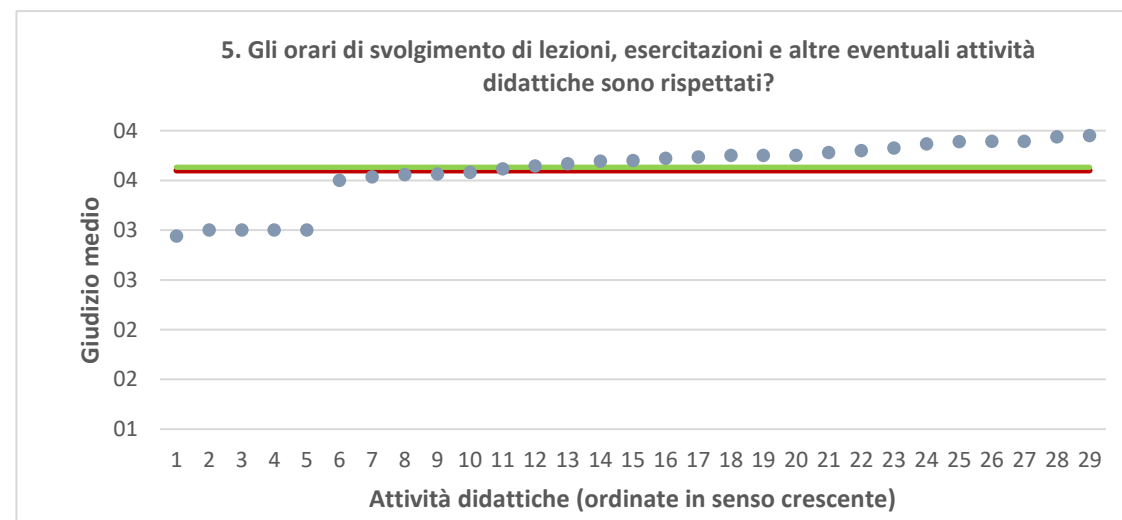


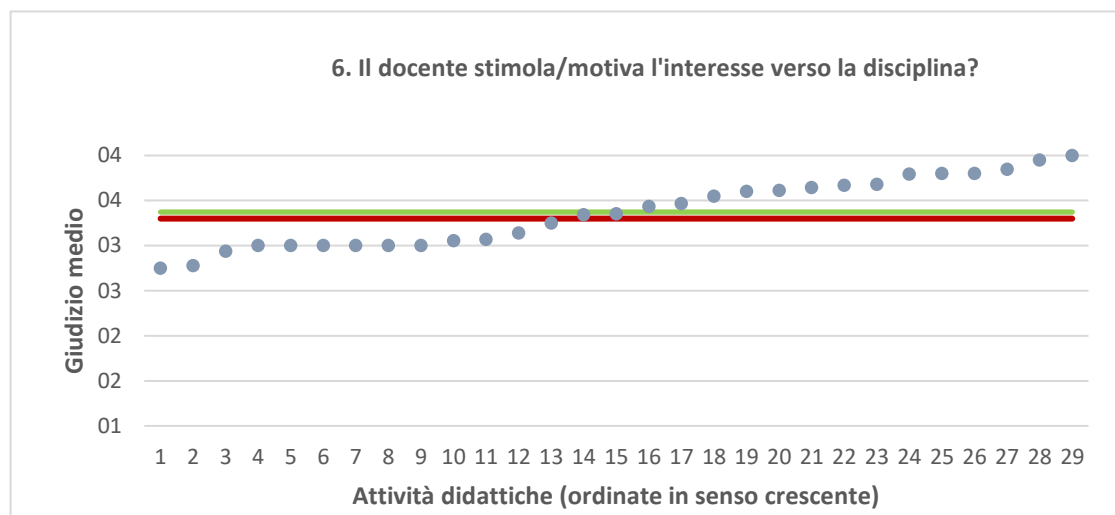
● Media punteggio Att. Didattica    — Media punteggio Ateneo    — Media punteggio CdS



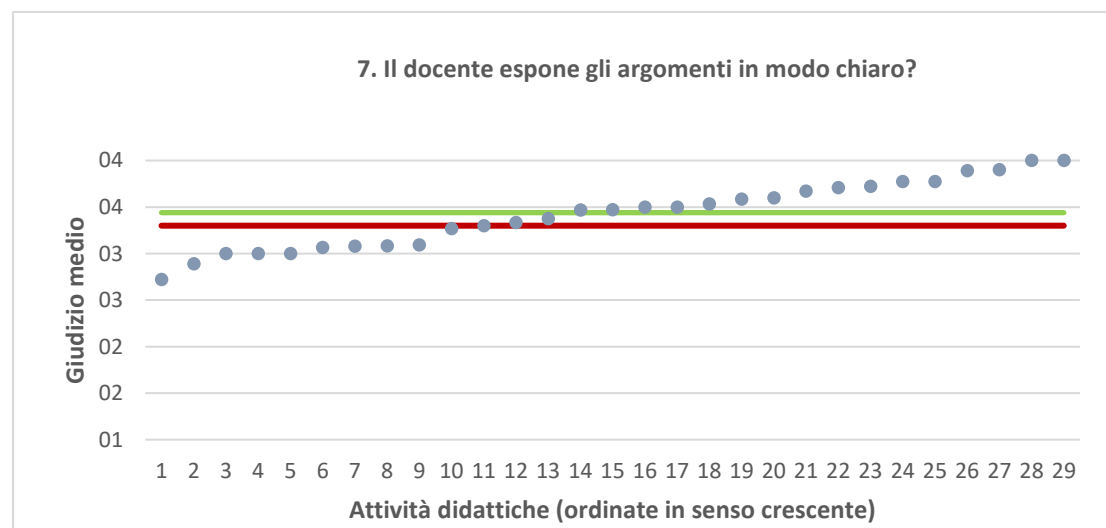


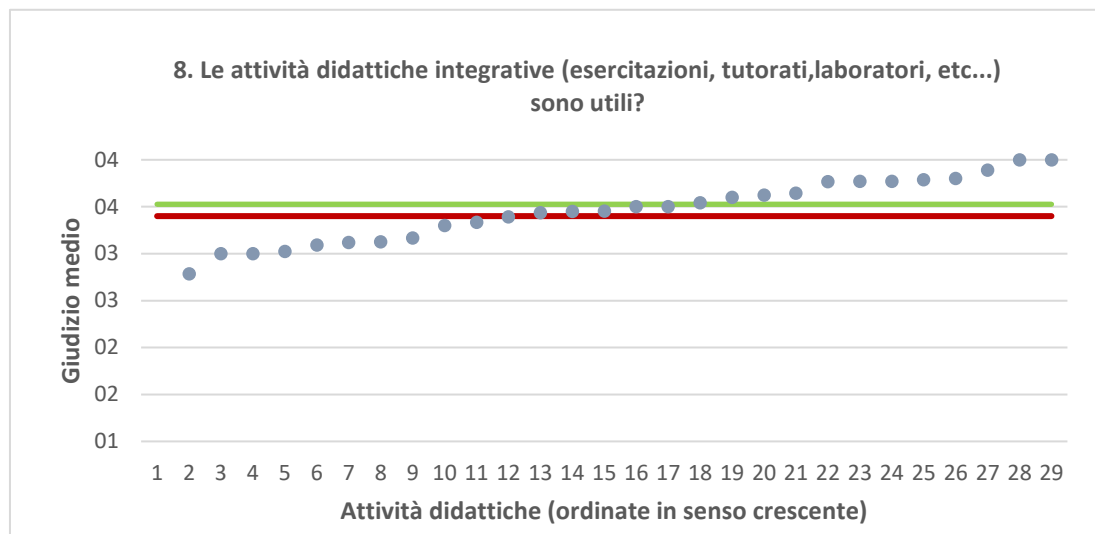
● Media punteggio Att. Didattica    — Media punteggio Ateneo    — Media punteggio CdS



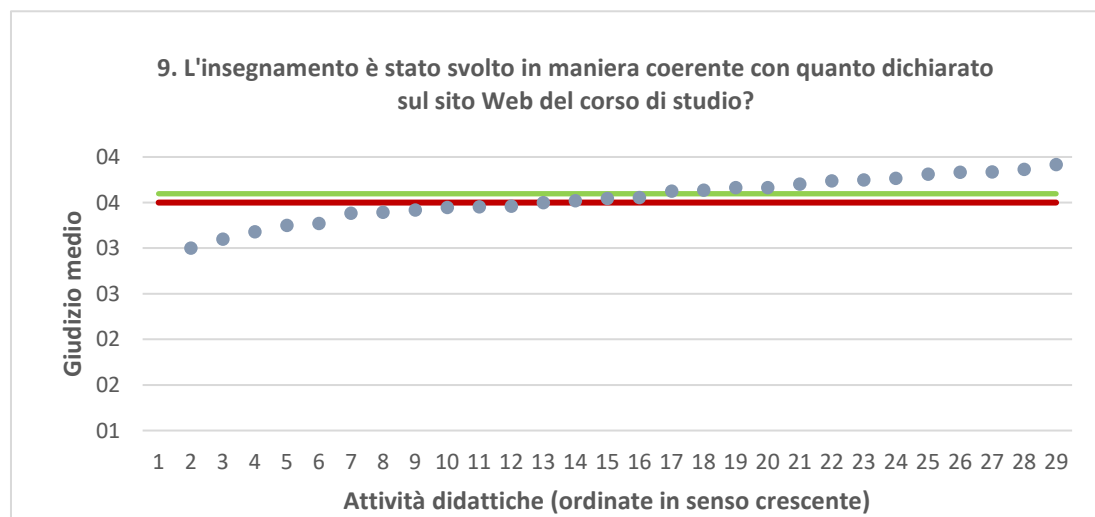


● Media punteggio Att. Didattica    — Media punteggio Ateneo    — Media punteggio CdS

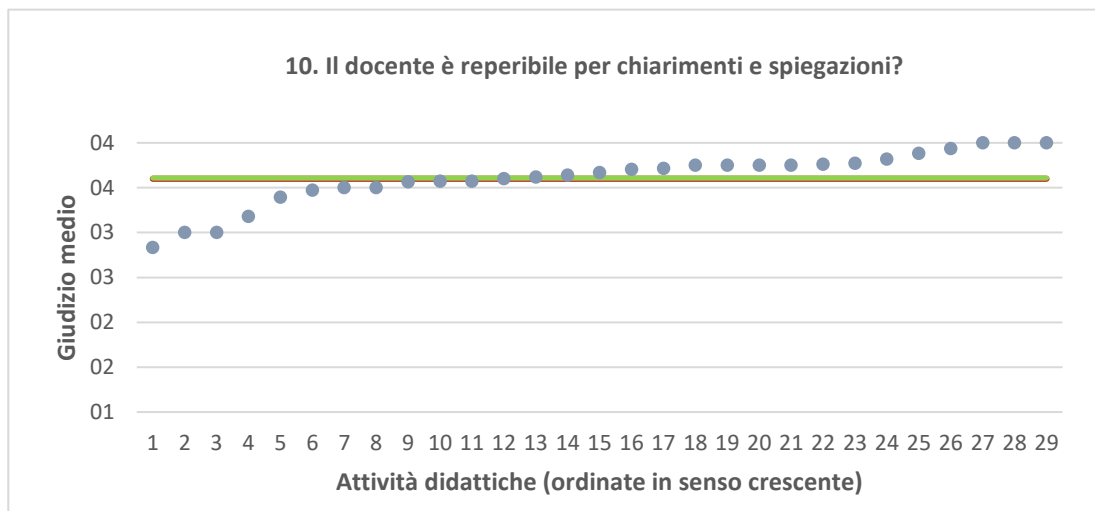




● Media punteggio Att. Didattica    — Media punteggio Ateneo    — Media punteggio CdS







● Media punteggio Att. Didattica    — Media punteggio Ateneo    — Media punteggio CdS

