

Allevamento e salute animale (L-38) Università degli Studi di UDINE

Scheda Unica Annuale - Soddisfazione per il corso di studio concluso e condizione occupazionale dei laureati

Opzioni:

I dati **non** includono i laureati di corsi equivalenti dell'ordinamento D.M. n. 509/1999.
I dati sono confrontati con il totale della **classe di laurea del complesso degli atenei**.

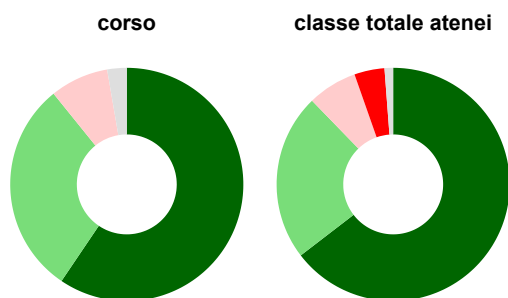
Soddisfazione per il corso di studio concluso

dati aggiornati ad aprile 2024

Ateneo: **Università degli Studi di UDINE - laurea di primo livello**
Classe: **scienze zootecniche e tecnologie delle produzioni animali (L-38)**
Corso: **allevamento e salute animale (L-38)**

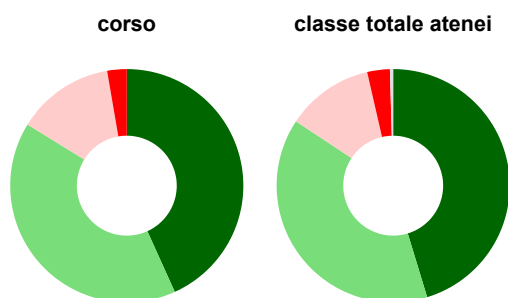
Laureati nell'anno solare 2023 (*valori assoluti*)
Laureati: **37**
Intervistati: **37**
[scheda di dettaglio](#)

Hanno frequentato regolarmente



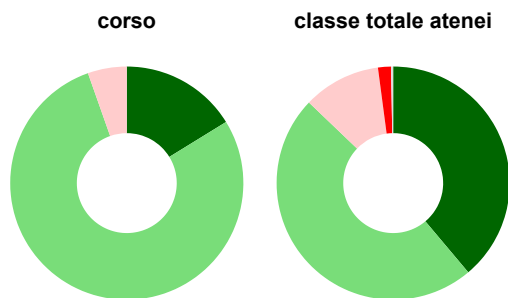
	corso	classe totale atenei
■ più del 75% degli insegnamenti previsti	59,5%	64,6%
■ tra il 50% e il 75%	29,7%	23,2%
■ tra il 25% e il 50%	8,1%	6,9%
■ meno del 25%	-	4,2%
■ non rispondono	2,7%	1,2%
Totale	100%	100%

Hanno ritenuto il carico di studio degli insegnamenti adeguato alla durata del corso di studio



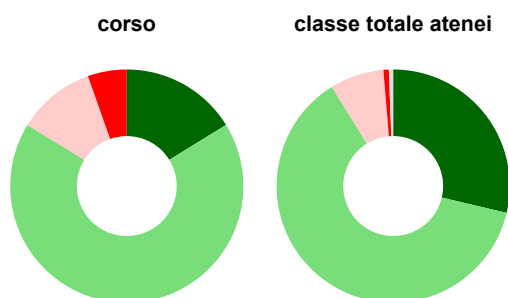
	corso	classe totale atenei
■ decisamente sì	43,2%	45,3%
■ più sì che no	40,5%	39,0%
■ più no che sì	13,5%	12,1%
■ decisamente no	2,7%	3,1%
■ non rispondono	-	0,4%
Totale	100%	100%

Hanno ritenuto l'organizzazione degli esami (appelli, orari, informazioni, prenotazioni, ...) soddisfacente



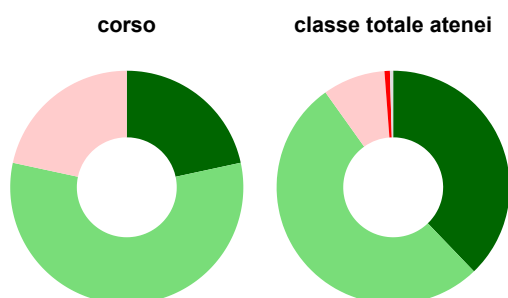
	corso	classe totale atenei
■ sempre o quasi sempre	16,2%	38,9%
■ per più della metà degli esami	78,4%	48,3%
■ per meno della metà degli esami	5,4%	10,8%
■ mai o quasi mai	-	1,8%
■ non rispondono	-	0,3%
Totale	100%	100%

Sono soddisfatti dei rapporti con i docenti in generale



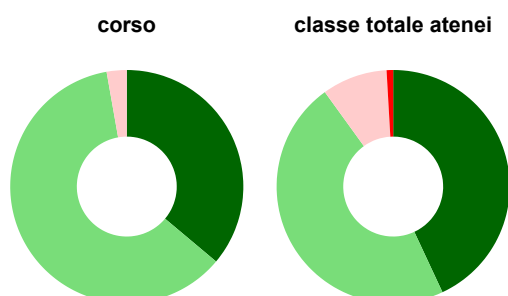
	corso	classe totale atenei
■ decisamente sì	16,2%	28,7%
■ più sì che no	67,6%	62,5%
■ più no che sì	10,8%	7,5%
■ decisamente no	5,4%	0,7%
■ non rispondono	-	0,6%
Totale	100%	100%

Sono complessivamente soddisfatti del corso di laurea



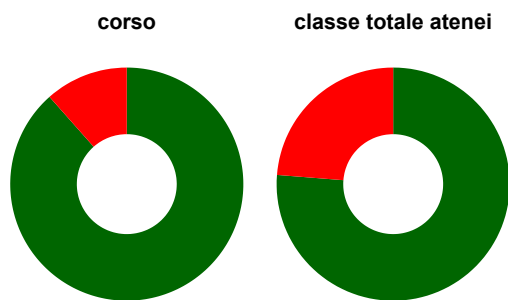
	corso	classe totale atenei
■ decisamente sì	21,6%	37,8%
■ più sì che no	56,8%	52,3%
■ più no che sì	21,6%	8,7%
■ decisamente no	-	0,7%
■ non rispondono	-	0,4%
Totale	100%	100%

Valutazione delle aule



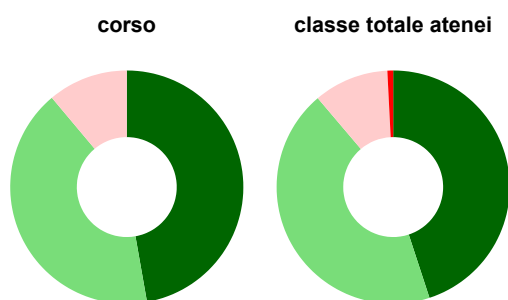
	corso	classe totale atenei
Hanno utilizzato le aule:	97,3%	99,0%
Valutazione (per 100 fruitori):		
■ sempre o quasi sempre adeguate	36,1%	43,1%
■ spesso adeguate	61,1%	47,0%
■ raramente adeguate	2,8%	9,1%
■ mai adeguate	-	0,9%
Totale	100%	100%

Valutazione delle postazioni informatiche



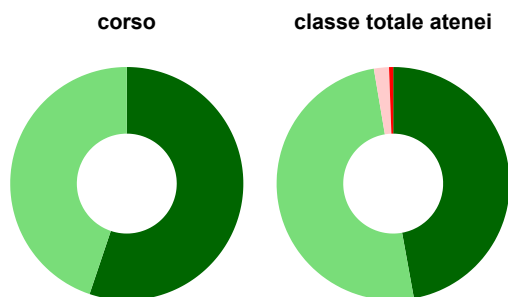
	corso	classe totale atenei
Hanno utilizzato le postazioni informatiche:	70,3%	71,2%
Valutazione (per 100 fruitori):		
in numero adeguato	88,5%	76,3%
in numero inadeguato	11,5%	23,7%
Totale	100%	100%

Valutazione delle attrezzature per le altre attività didattiche (laboratori, attività pratiche, ...)



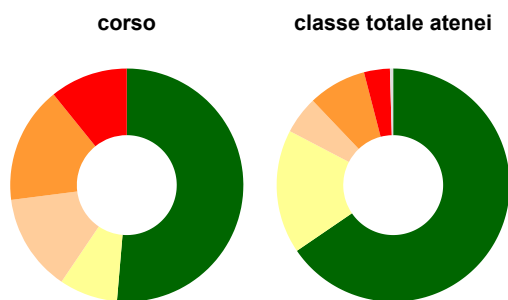
	corso	classe totale atenei
Hanno utilizzato le attrezzature per le altre attività didattiche (laboratori, attività pratiche, ...):	97,3%	93,4%
Valutazione (per 100 fruitori):		
sempre o quasi sempre adeguate	47,2%	45,0%
spesso adeguate	41,7%	43,8%
raramente adeguate	11,1%	10,4%
mai adeguate	-	0,8%
Totale	100%	100%

Valutazione dei servizi di biblioteca (prestito/consultazione, orari di apertura, ...)



	corso	classe totale atenei
Hanno utilizzato i servizi di biblioteca (prestito/consultazione, orari di apertura, ...):	78,4%	78,6%
Valutazione (per 100 fruitori):		
decisamente positiva	55,2%	47,1%
abbastanza positiva	44,8%	50,2%
abbastanza negativa	-	2,1%
decisamente negativa	-	0,6%
Totale	100%	100%

Si iscriverebbero di nuovo all'università?



	corso	classe totale atenei
sì, allo stesso corso dell'Ateneo	51,4%	65,5%
sì, ma ad un altro corso dell'Ateneo	8,1%	17,2%
sì, allo stesso corso, ma in un altro Ateneo	13,5%	5,2%
sì, ma ad un altro corso e in un altro Ateneo	16,2%	8,1%
non si iscriverebbero più all'università	10,8%	3,6%
non rispondono	-	0,4%
Totale	100%	100%

Condizione occupazionale

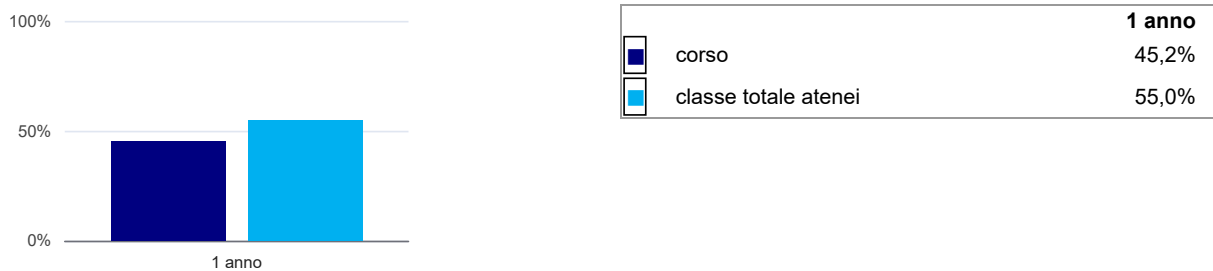
Anno di indagine: **2023**
dati aggiornati ad aprile 2024

Ateneo: **Università degli Studi di UDINE - laurea di primo livello**
Classe: **scienze zootecniche e tecnologie delle produzioni animali (L-38)**
Corso: **allevamento e salute animale (L-38)**

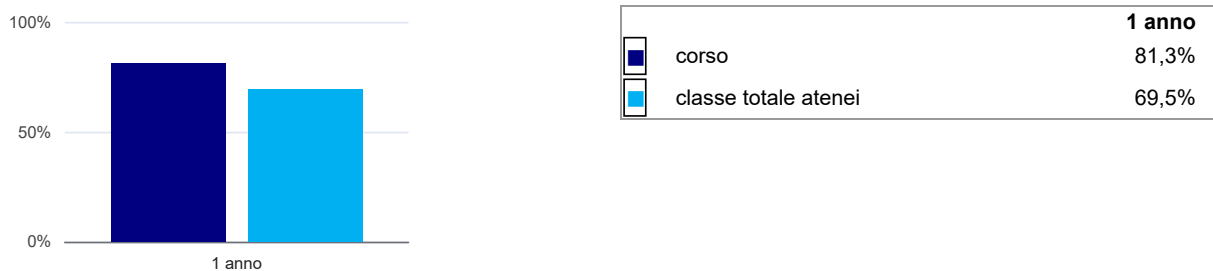
(valori assoluti)	Laureati	Intervistati	Collettivo esaminato ^(b)
Laureati del 2022 a 1 anno:	41	31	16 scheda di dettaglio

^(b) Per una migliore confrontabilità della documentazione, si riportano i dati relativi ai **solli laureati che non si sono iscritti ad altro corso di laurea**, ad eccezione dell'indicatore "Laureati attualmente iscritti a un corso di secondo livello", che è calcolato sul complesso dei laureati intervistati.

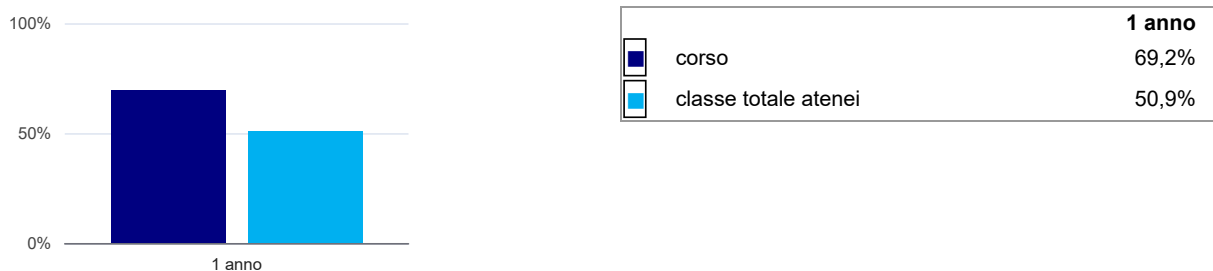
Laureati attualmente iscritti a un corso di laurea di secondo livello⁽¹⁾



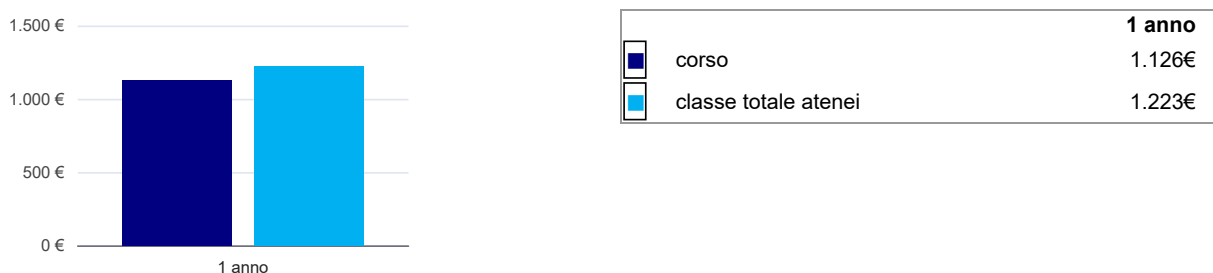
Tasso di occupazione



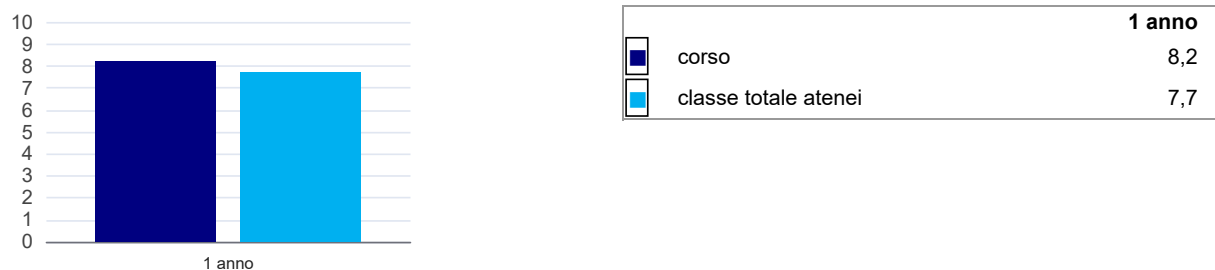
Occupati che, nel lavoro, utilizzano in misura elevata le competenze acquisite con la laurea⁽²⁾



Retribuzione mensile netta (medie, in euro)⁽²⁾



Soddisfazione per il lavoro svolto (medie, scala 1-10)⁽²⁾



⁽¹⁾ sono considerati anche i laureati iscritti a un corso a ciclo unico, nonché a un corso di secondo livello presso una delle Istituzioni di Alta Formazione Artistica e Musicale.

⁽²⁾ A partire dall'indagine 2022 l'indicatore è calcolato su tutti coloro che dichiarano di svolgere un'attività, anche di formazione, purché retribuita. Per le indagini precedenti, invece, è calcolato sui soli laureati che dichiarano di svolgere un'attività lavorativa retribuita, purché non si tratti di un'attività di formazione post-laurea. È pertanto necessario prestare molta cautela nel confronto dei risultati ottenuti in anni di rilevazione differenti.