

Scheda Unica Annuale - Soddisfazione per il corso di studio concluso e condizione occupazionale dei laureati

Opzioni:

I dati **non includono** i laureati di corsi equivalenti dell'ordinamento D.M. n. 509/1999.
 I dati sono confrontati con il totale della **classe di laurea del complesso degli atenei**.

Soddisfazione per il corso di studio concluso

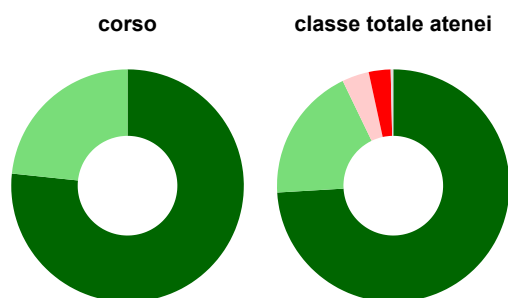
dati aggiornati ad aprile 2022

Ateneo: **Università degli Studi di UDINE - laurea di primo livello**
 Classe: **scienze zootecniche e tecnologie delle produzioni animali (L-38)**
 Corso: **allevamento e salute animale (L-38)**

Laureati nell'anno solare 2021 (*valori assoluti*)
 Laureati: **48**
 Intervistati: **47**
 Collettivo esaminato^(a): **30** [scheda di dettaglio](#)

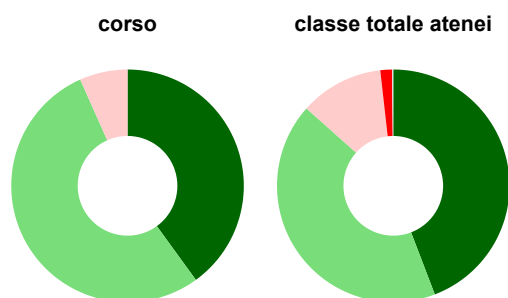
(a) Per una migliore confrontabilità della documentazione, si riportano i dati relativi ai **soli laureati che si sono iscritti al corso di laurea in anni recenti**, cioè a partire dal 2017: 30 di cui 30 intervistati.

Hanno frequentato regolarmente



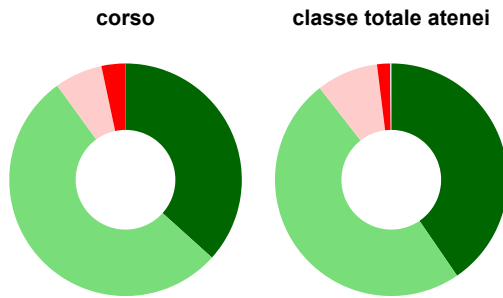
	corso	classe totale atenei
■ più del 75% degli insegnamenti previsti	76,7%	74,1%
■ tra il 50% e il 75%	23,3%	18,8%
■ tra il 25% e il 50%	-	3,8%
■ meno del 25%	-	3,0%
■ non rispondono	-	0,4%
Totale	100%	100%

Hanno ritenuto il carico di studio degli insegnamenti adeguato alla durata del corso di studio



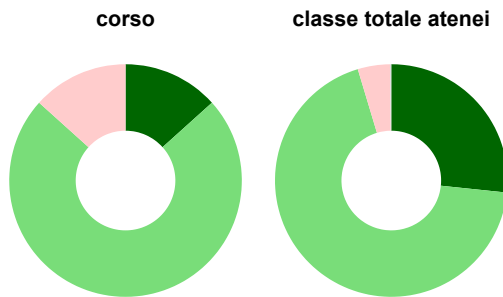
	corso	classe totale atenei
■ decisamente sì	40,0%	44,2%
■ più sì che no	53,3%	42,4%
■ più no che sì	6,7%	11,6%
■ decisamente no	-	1,6%
■ non rispondono	-	0,2%
Totale	100%	100%

Hanno ritenuto l'organizzazione degli esami (appelli, orari, informazioni, prenotazioni, ...) soddisfacente



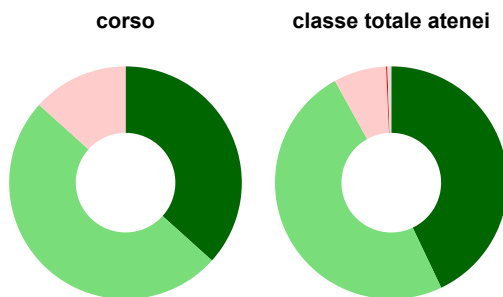
	corso	classe totale atenei
■ sempre o quasi sempre	36,7%	40,4%
■ per più della metà degli esami	53,3%	49,0%
■ per meno della metà degli esami	6,7%	8,6%
■ mai o quasi mai	3,3%	1,8%
■ non rispondono	-	0,2%
Totale	100%	100%

Sono soddisfatti dei rapporti con i docenti in generale



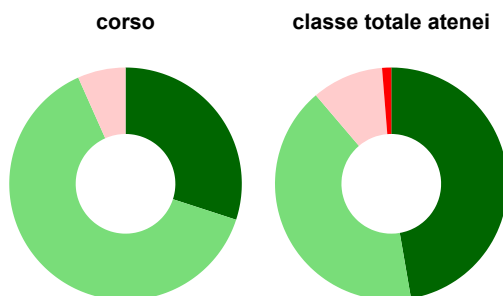
	corso	classe totale atenei
■ decisamente sì	13,3%	26,7%
■ più sì che no	73,3%	68,7%
■ più no che sì	13,3%	4,5%
■ decisamente no	-	-
■ non rispondono	-	0,2%
Totale	100%	100%

Sono complessivamente soddisfatti del corso di laurea



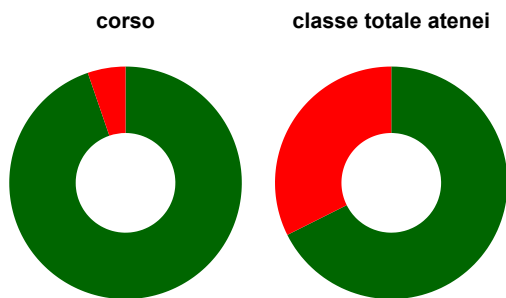
	corso	classe totale atenei
■ decisamente sì	36,7%	42,9%
■ più sì che no	50,0%	49,0%
■ più no che sì	13,3%	7,3%
■ decisamente no	-	0,2%
■ non rispondono	-	0,5%
Totale	100%	100%

Valutazione delle aule



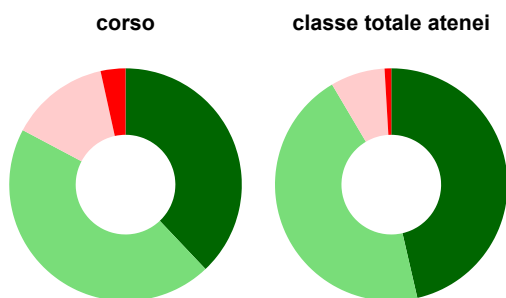
	corso	classe totale atenei
Hanno utilizzato le aule:	100,0%	98,7%
Valutazione (per 100 fruitori):		
■ sempre o quasi sempre adeguate	30,0%	47,3%
■ spesso adeguate	63,3%	41,5%
■ raramente adeguate	6,7%	10,0%
■ mai adeguate	-	1,3%
Totale	100%	100%

Valutazione delle postazioni informatiche



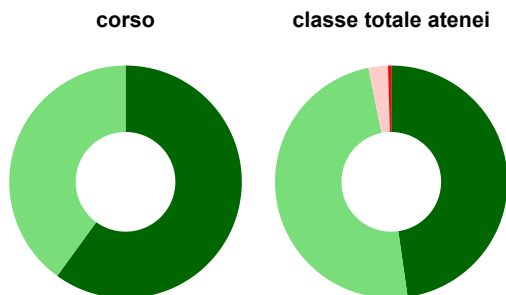
	corso	classe totale atenei
Hanno utilizzato le postazioni informatiche:	63,3%	75,7%
Valutazione (per 100 fruitori):		
in numero adeguato	94,7%	67,6%
in numero inadeguato	5,3%	32,4%
Totale	100%	100%

Valutazione delle attrezzature per le altre attività didattiche (laboratori, attività pratiche, ...)



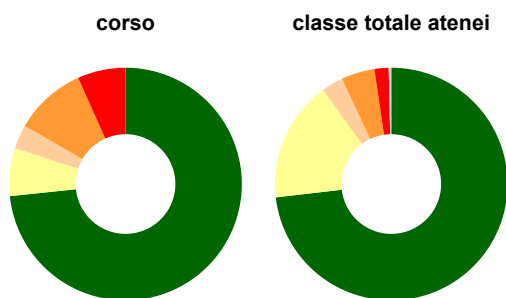
	corso	classe totale atenei
Hanno utilizzato le attrezzature per le altre attività didattiche (laboratori, attività pratiche, ...):	96,7%	96,8%
Valutazione (per 100 fruitori):		
sempre o quasi sempre adeguate	37,9%	46,4%
spesso adeguate	44,8%	45,1%
raramente adeguate	13,8%	7,6%
mai adeguate	3,4%	0,9%
Totale	100%	100%

Valutazione dei servizi di biblioteca (prestito/consultazione, orari di apertura, ...)



	corso	classe totale atenei
Hanno utilizzato i servizi di biblioteca (prestito/consultazione, orari di apertura, ...):	83,3%	79,4%
Valutazione (per 100 fruitori):		
decisamente positiva	60,0%	47,7%
abbastanza positiva	40,0%	49,1%
abbastanza negativa	-	2,7%
decisamente negativa	-	0,5%
Totale	100%	100%

Si iscriverebbero di nuovo all'università?



	corso	classe totale atenei
sì, allo stesso corso dell'Ateneo	73,3%	73,2%
sì, ma ad un altro corso dell'Ateneo	6,7%	16,8%
sì, allo stesso corso, ma in un altro Ateneo	3,3%	3,0%
sì, ma ad un altro corso e in un altro Ateneo	10,0%	4,7%
non si iscriverebbero più all'università	6,7%	2,0%
non rispondono	-	0,4%
Totale	100%	100%

Condizione occupazionale

Anno di indagine: 2021
dati aggiornati ad aprile 2022

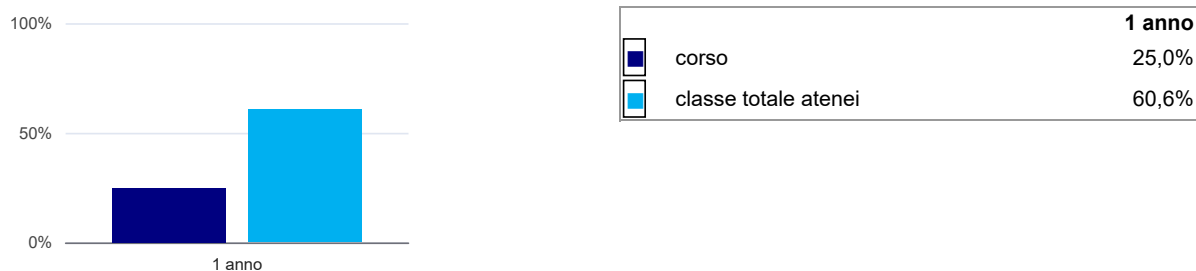
Ateneo: **Università degli Studi di UDINE - laurea di primo livello**
Classe: **scienze zootecniche e tecnologie delle produzioni animali (L-38)**
Corso: **allevamento e salute animale (L-38)**

(valori assoluti)	Laureati	Intervistati	Collettivo esaminato ^(b)
Laureati del 2020 a 1 anno:	31	21	12

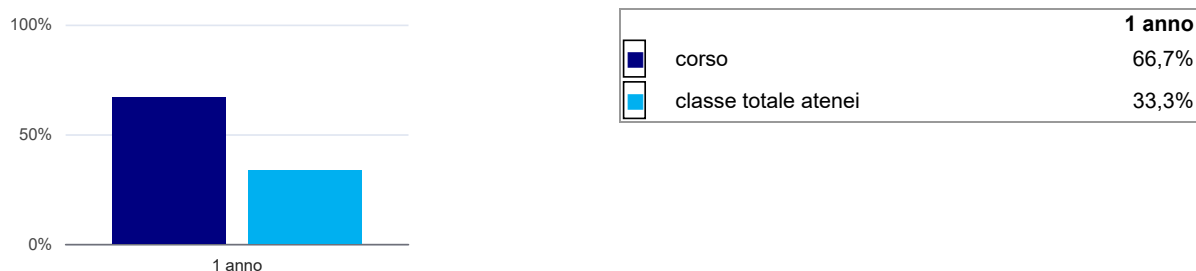
[scheda di dettaglio](#)

^(b) Per una migliore confrontabilità della documentazione, si riportano i dati relativi ai **solli laureati che non lavoravano al momento della laurea**.

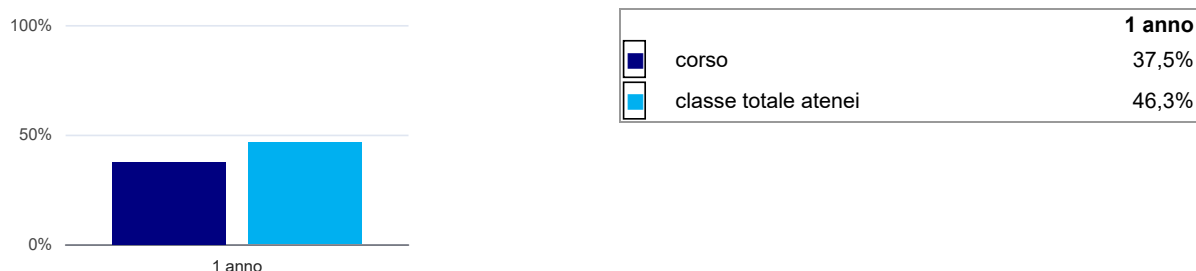
Laureati attualmente iscritti a un corso di laurea di secondo livello⁽¹⁾



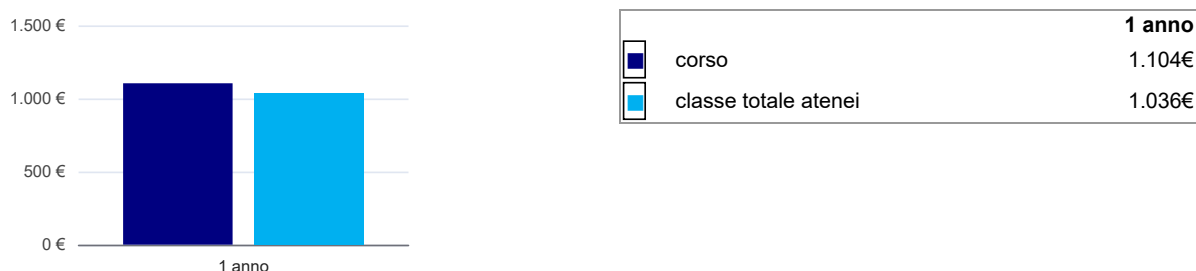
Tasso di occupazione⁽²⁾



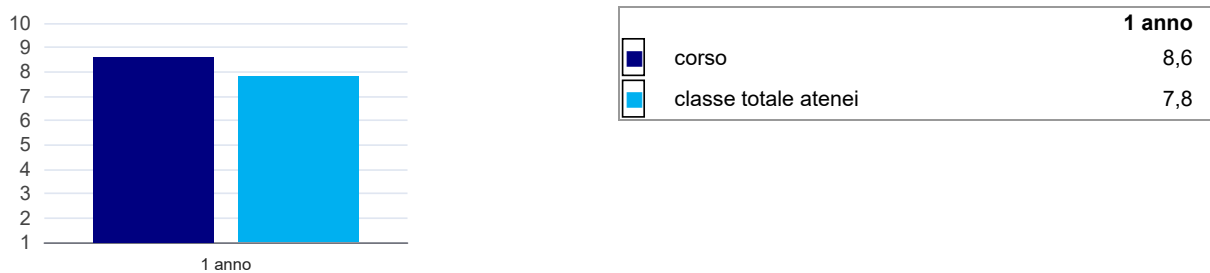
Occupati che, nel lavoro, utilizzano in misura elevata le competenze acquisite con la laurea



Retribuzione mensile netta (medie, in euro)



Soddisfazione per il lavoro svolto (medie, scala 1-10)



(1) sono considerati anche i laureati iscritti a un corso a ciclo unico, nonché a un corso di secondo livello presso una delle Istituzioni di Alta Formazione Artistica e Musicale.

(2) sono considerati occupati tutti coloro che dichiarano di svolgere una qualsiasi attività, anche di formazione o non in regola, purché retribuita.