

## Scheda Unica Annuale - Soddisfazione per il corso di studio concluso e condizione occupazionale dei laureati

### Opzioni:

I dati **non includono** i laureati di corsi equivalenti dell'ordinamento D.M. n. 509/1999.

I dati sono confrontati con il totale della **classe di laurea del complesso degli atenei**.

### Soddisfazione per il corso di studio concluso

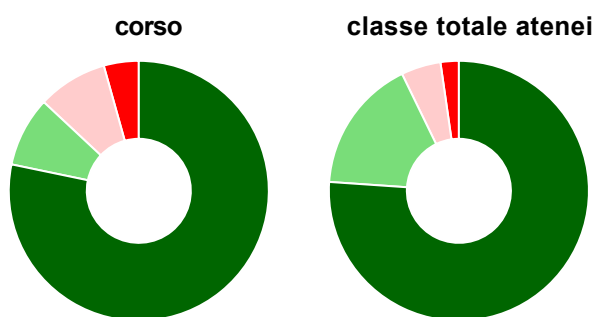
dati aggiornati ad aprile 2021

Ateneo: **Università degli Studi di UDINE - laurea di primo livello**  
 Classe: **scienze zootecniche e tecnologie delle produzioni animali (L-38)**  
 Corso: **allevamento e salute animale (L-38)**

Laureati nell'anno solare 2020 (*valori assoluti*)  
 Laureati: **32**  
 Intervistati: **31**  
 Collettivo esaminato<sup>(a)</sup>: **24** [scheda di dettaglio](#)

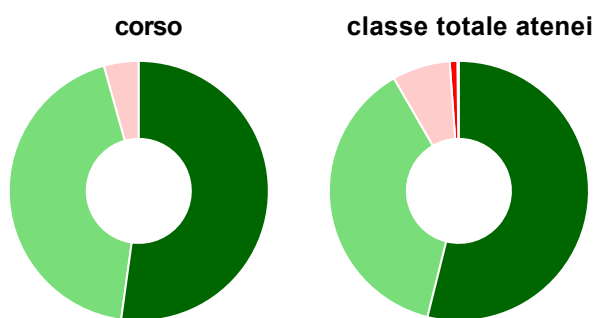
(a) Per una migliore confrontabilità della documentazione, si riportano i dati relativi ai **solli laureati che si sono iscritti al corso di laurea in anni recenti**, cioè a partire dal 2016: 24 di cui 23 intervistati.

#### Hanno frequentato regolarmente



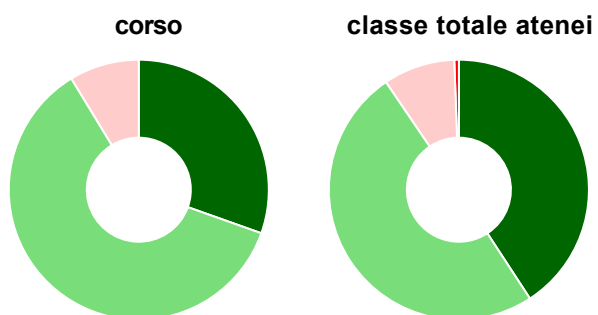
	corso	classe totale atenei
più del 75% degli insegnamenti previsti	78,3%	76,1%
tra il 50% e il 75%	8,7%	16,7%
tra il 25% e il 50%	8,7%	4,9%
meno del 25%	4,3%	2,3%
non rispondono	-	-
<b>Totale</b>	<b>100%</b>	<b>100%</b>

#### Hanno ritenuto il carico di studio degli insegnamenti adeguato alla durata del corso di studio



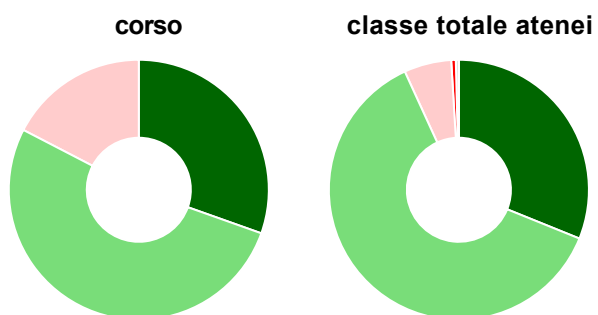
	corso	classe totale atenei
decisamente sì	52,2%	53,9%
più sì che no	43,5%	37,8%
più no che sì	4,3%	7,2%
decisamente no	-	0,9%
non rispondono	-	0,2%
<b>Totale</b>	<b>100%</b>	<b>100%</b>

### Hanno ritenuto l'organizzazione degli esami (appelli, orari, informazioni, prenotazioni, ...) soddisfacente



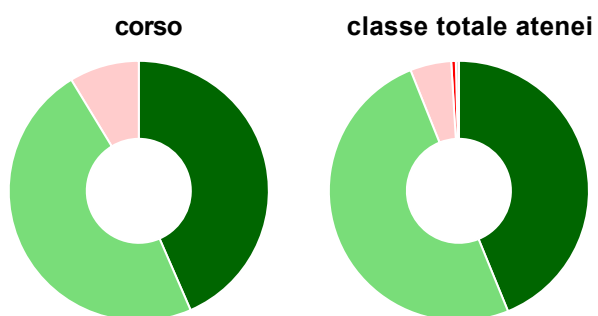
	corso	classe totale atenei
sempre o quasi sempre	30,4%	40,8%
per più della metà degli esami	60,9%	49,7%
per meno della metà degli esami	8,7%	8,9%
mai o quasi mai	-	0,6%
non rispondono	-	-
<b>Totale</b>	<b>100%</b>	<b>100%</b>

### Sono soddisfatti dei rapporti con i docenti in generale



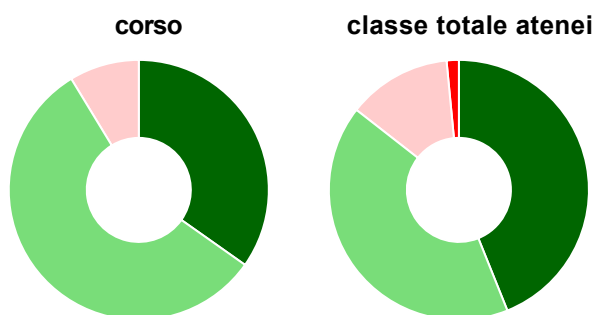
	corso	classe totale atenei
decisamente sì	30,4%	31,1%
più sì che no	52,2%	62,0%
più no che sì	17,4%	5,9%
decisamente no	-	0,6%
non rispondono	-	0,4%
<b>Totale</b>	<b>100%</b>	<b>100%</b>

### Sono complessivamente soddisfatti del corso di laurea



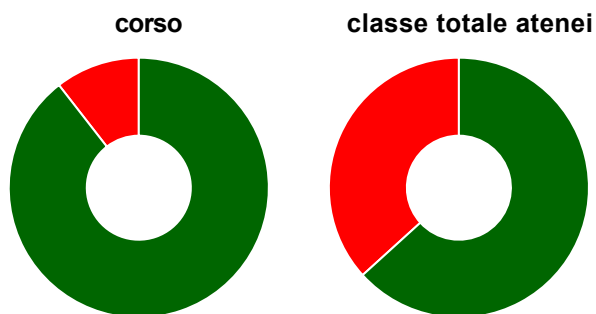
	corso	classe totale atenei
decisamente sì	43,5%	43,8%
più sì che no	47,8%	50,1%
più no che sì	8,7%	5,1%
decisamente no	-	0,6%
non rispondono	-	0,4%
<b>Totale</b>	<b>100%</b>	<b>100%</b>

### Valutazione delle aule



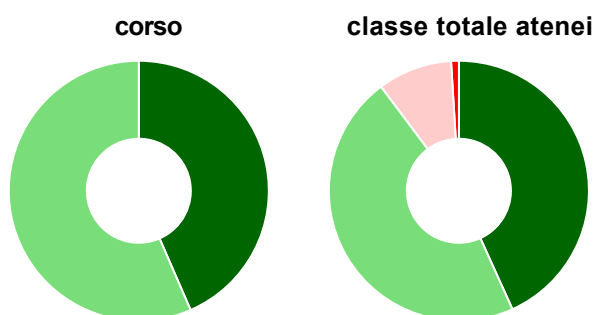
	corso	classe totale atenei
<b>Hanno utilizzato le aule:</b>	<b>100,0%</b>	<b>99,8%</b>
<b>Valutazione (per 100 fruitori):</b>		
sempre o quasi sempre adeguate	34,8%	43,9%
spesso adeguate	56,5%	41,6%
raramente adeguate	8,7%	12,9%
mai adeguate	-	1,5%
<b>Totale</b>	<b>100%</b>	<b>100%</b>

### Valutazione delle postazioni informatiche



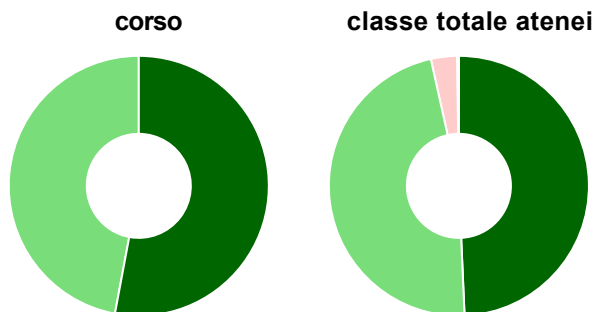
	corso	classe totale atenei
<b>Hanno utilizzato le postazioni informatiche:</b>	<b>82,6%</b>	<b>83,7%</b>
<b>Valutazione (per 100 fruitori):</b>		
in numero adeguato	89,5%	63,3%
in numero inadeguato	10,5%	36,7%
<b>Totale</b>	<b>100%</b>	<b>100%</b>

### Valutazione delle attrezzature per le altre attività didattiche (laboratori, attività pratiche, ...)



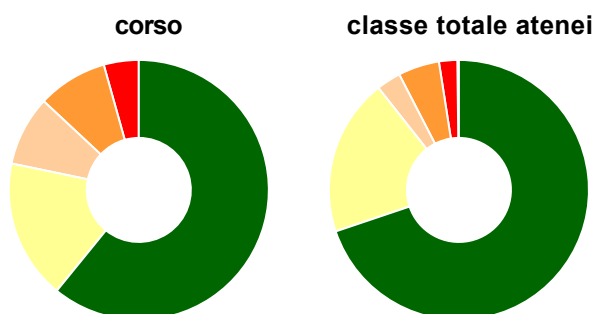
	corso	classe totale atenei
<b>Hanno utilizzato le attrezzature per le altre attività didattiche (laboratori, attività pratiche, ...):</b>	<b>100,0%</b>	<b>98,3%</b>
<b>Valutazione (per 100 fruitori):</b>		
sempre o quasi sempre adeguate	43,5%	43,2%
spesso adeguate	56,5%	46,5%
raramente adeguate	-	9,3%
mai adeguate	-	1,0%
<b>Totale</b>	<b>100%</b>	<b>100%</b>

### Valutazione dei servizi di biblioteca (prestito/consultazione, orari di apertura, ...)



	corso	classe totale atenei
<b>Hanno utilizzato i servizi di biblioteca (prestito/consultazione, orari di apertura, ...):</b>	<b>73,9%</b>	<b>82,0%</b>
<b>Valutazione (per 100 fruitori):</b>		
decisamente positiva	52,9%	49,3%
abbastanza positiva	47,1%	47,2%
abbastanza negativa	-	3,2%
decisamente negativa	-	0,2%
<b>Totale</b>	<b>100%</b>	<b>100%</b>

### Si iscriverebbero di nuovo all'università?



	corso	classe totale atenei
sì, allo stesso corso dell'Ateneo	60,9%	69,8%
sì, ma ad un altro corso dell'Ateneo	17,4%	19,5%
sì, allo stesso corso, ma in un altro Ateneo	8,7%	3,0%
sì, ma ad un altro corso e in un altro Ateneo	8,7%	5,1%
non si iscriverebbero più all'università	4,3%	2,3%
non rispondono	-	0,2%
<b>Totale</b>	<b>100%</b>	<b>100%</b>

# Condizione occupazionale

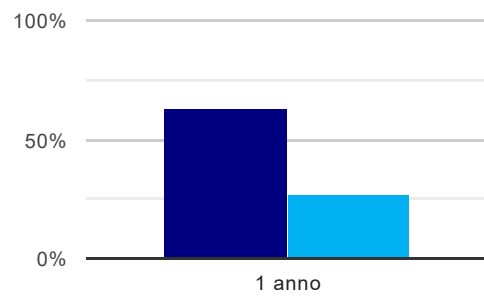
Anno di indagine: **2020**  
dati aggiornati ad aprile 2021

Ateneo: **Università degli Studi di UDINE - laurea di primo livello**  
Classe: **scienze zootecniche e tecnologie delle produzioni animali (L-38)**  
Corso: **allevamento e salute animale (L-38)**

(valori assoluti)	Laureati	Intervistati	Collettivo esaminato <sup>(b)</sup>
Laureati del 2019 a 1 anno:	40	32	19 <a href="#">scheda di dettaglio</a>

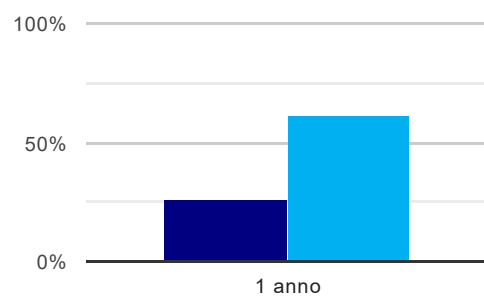
<sup>(b)</sup> Per una migliore confrontabilità della documentazione, si riportano i dati relativi ai **solli laureati che non lavoravano al momento della laurea**.

## Tasso di occupazione<sup>(1)</sup>



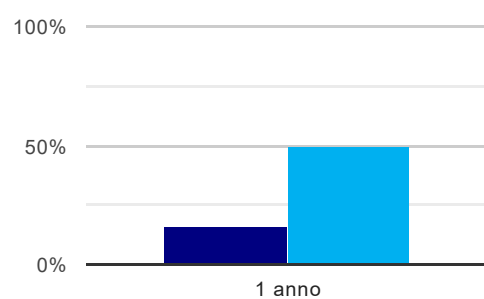
	1 anno
corso	63,2%
classe totale atenei	27,3%

## Laureati attualmente iscritti ad un corso di laurea magistrale<sup>(2)</sup>



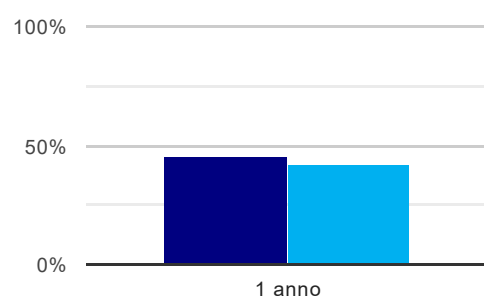
	1 anno
corso	26,3%
classe totale atenei	60,8%

## Laureati che non lavorano, non cercano lavoro, ma sono impegnati in un corso universitario o in un tirocinio/praticantato<sup>(3)</sup>



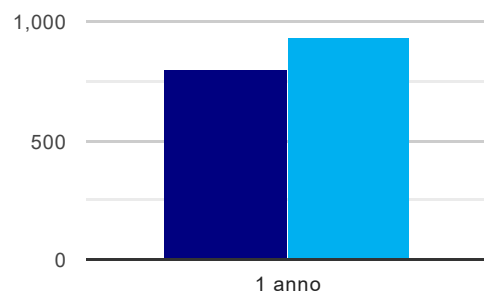
	1 anno
corso	15,8%
classe totale atenei	50,4%

## Occupati che, nel lavoro, utilizzano in misura elevata le competenze acquisite con la laurea



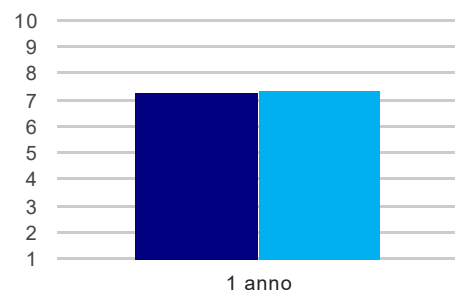
	1 anno
corso	45,5%
classe totale atenei	42,3%

### Retribuzione mensile netta (medie, in euro)



	1 anno
corso	800
classe totale atenei	930

### Soddisfazione per il lavoro svolto (medie, scala 1-10)



	1 anno
corso	7,3
classe totale atenei	7,4

(1) sono considerati occupati tutti coloro che dichiarano di svolgere una qualsiasi attività, anche di formazione o non in regola, purché retribuita.

(2) sono considerati anche i laureati iscritti ad un corso a ciclo unico, al corso in Scienze della Formazione primaria, nonché ad un corso di secondo livello presso una delle Istituzioni di Alta Formazione Artistica e Musicale.

(3) sono compresi quanti risultano impegnati in dottorati di ricerca, scuole di specializzazione, master universitari e, per i laureati di primo livello, altri corsi di laurea (di qualunque tipo, compresi i corsi attivati presso una delle Istituzioni di Alta Formazione Artistica e Musicale).