

## Scheda Unica Annuale - Soddisfazione per il corso di studio concluso e condizione occupazionale dei laureati

### Opzioni:

I dati **non includono** i laureati di corsi equivalenti del 509.  
 I dati sono confrontati con il totale della **classe di laurea** del complesso degli atenei.

### Soddisfazione per il corso di studio concluso

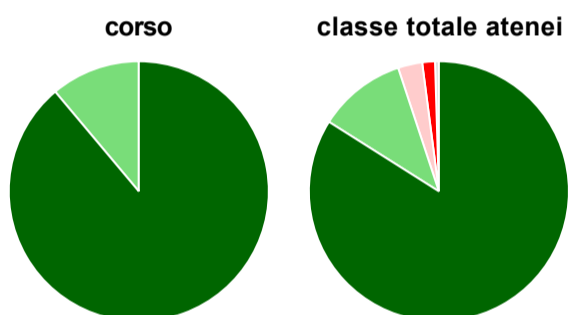
dati aggiornati ad aprile 2019

Ateneo: **Università degli Studi di UDINE - laurea magistrale biennale**  
 Classe: **scienze e tecnologie agrarie (LM-69)**  
 Corso: **viticoltura, enologia e mercati vitivinicoli (LM-69)**

Laureati nell'anno solare 2018 (*valori assoluti*)  
 Laureati: **21**  
 Intervistati: **21**  
 Collettivo esaminato<sup>(a)</sup>: **18** [scheda di dettaglio](#)

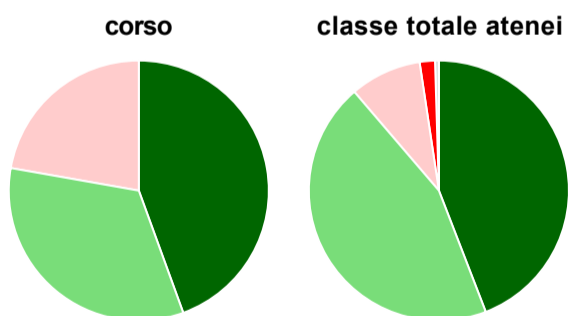
(a) Per una migliore confrontabilità della documentazione, si riportano i dati relativi ai **solli laureati che si sono iscritti al corso di laurea in anni recenti**, cioè a partire dal 2015: 18 di cui 18 intervistati.

#### Hanno frequentato regolarmente



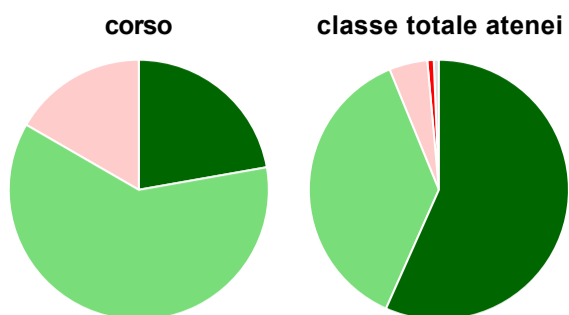
	corso	classe totale atenei
■ più del 75% degli insegnamenti previsti	88,9%	84,0%
■ tra il 50% e il 75%	11,1%	11,0%
■ tra il 25% e il 50%	-	3,0%
■ meno del 25%	-	1,6%
■ non rispondono	-	0,5%
<b>Totale</b>	<b>100%</b>	<b>100%</b>

#### Hanno ritenuto il carico di studio degli insegnamenti adeguato alla durata del corso di studio



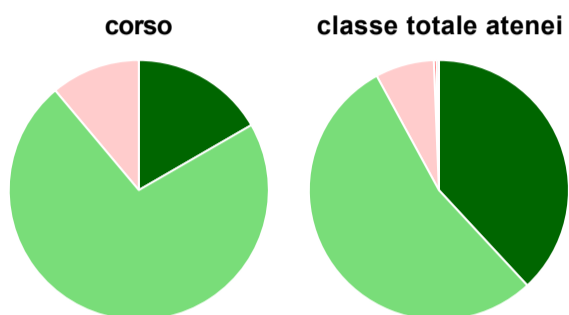
	corso	classe totale atenei
■ decisamente sì	44,4%	44,1%
■ più sì che no	33,3%	44,6%
■ più no che sì	22,2%	8,9%
■ decisamente no	-	1,9%
■ non rispondono	-	0,5%
<b>Totale</b>	<b>100%</b>	<b>100%</b>

### Hanno ritenuto l'organizzazione degli esami (appelli, orari, informazioni, prenotazioni, ...) soddisfacente



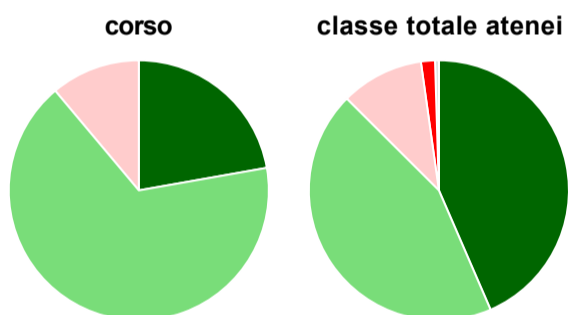
	corso	classe totale atenei
sempre o quasi sempre	22,2%	56,7%
per più della metà degli esami	61,1%	37,1%
per meno della metà degli esami	16,7%	4,8%
mai o quasi mai	-	0,8%
non rispondono	-	0,6%
<b>Totale</b>	<b>100%</b>	<b>100%</b>

### Sono soddisfatti dei rapporti con i docenti in generale



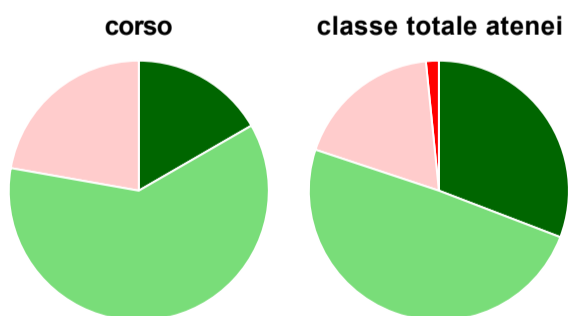
	corso	classe totale atenei
decisamente sì	16,7%	38,1%
più sì che no	72,2%	54,0%
più no che sì	11,1%	7,3%
decisamente no	-	0,3%
non rispondono	-	0,3%
<b>Totale</b>	<b>100%</b>	<b>100%</b>

### Sono complessivamente soddisfatti del corso di laurea



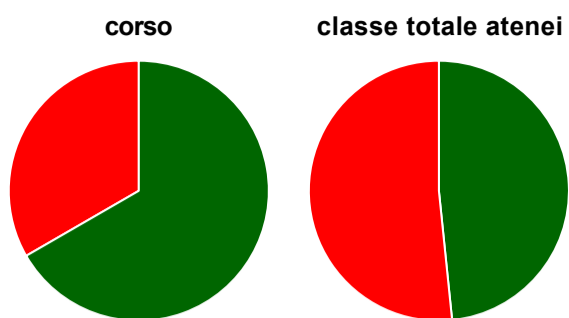
	corso	classe totale atenei
decisamente sì	22,2%	43,5%
più sì che no	66,7%	44,0%
più no che sì	11,1%	10,3%
decisamente no	-	1,7%
non rispondono	-	0,5%
<b>Totale</b>	<b>100%</b>	<b>100%</b>

### Valutazione delle aule



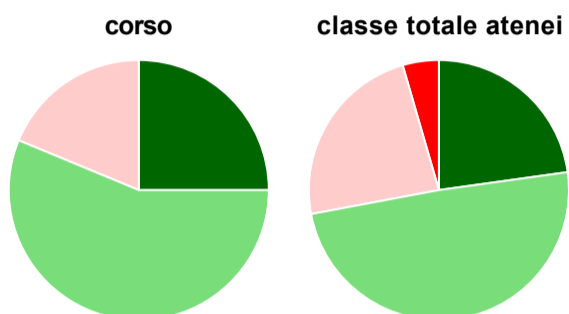
	corso	classe totale atenei
<b>Hanno utilizzato le aule:</b>	<b>100,0%</b>	<b>98,9%</b>
<b>Valutazione (per 100 fruitori):</b>		
sempre o quasi sempre adeguate	16,7%	30,8%
spesso adeguate	61,1%	49,3%
raramente adeguate	22,2%	18,3%
mai adeguate	-	1,6%
<b>Totale</b>	<b>100%</b>	<b>100%</b>

### Valutazione delle postazioni informatiche



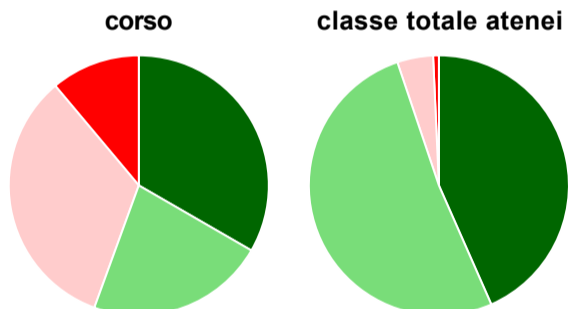
	corso	classe totale atenei
<b>Hanno utilizzato le postazioni informatiche:</b>	<b>33,3%</b>	<b>83,0%</b>
<b>Valutazione (per 100 fruitori):</b>		
in numero adeguato	66,7%	48,4%
in numero inadeguato	33,3%	51,6%
<b>Totale</b>	<b>100%</b>	<b>100%</b>

### Valutazione delle attrezzature per le altre attività didattiche (laboratori, attività pratiche, ...)



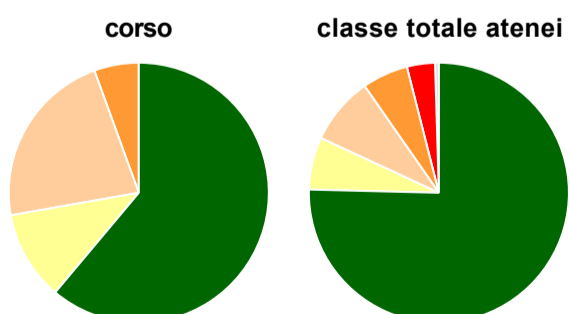
	corso	classe totale atenei
<b>Hanno utilizzato le attrezzature per le altre attività didattiche (laboratori, attività pratiche, ...):</b>	<b>88,9%</b>	<b>95,4%</b>
<b>Valutazione (per 100 fruitori):</b>		
sempre o quasi sempre adeguate	25,0%	22,8%
spesso adeguate	56,3%	49,3%
raramente adeguate	18,8%	23,5%
mai adeguate	-	4,5%
<b>Totale</b>	<b>100%</b>	<b>100%</b>

### Valutazione dei servizi di biblioteca (prestito/consultazione, orari di apertura, ...)



	corso	classe totale atenei
<b>Hanno utilizzato i servizi di biblioteca (prestito/consultazione, orari di apertura, ...):</b>	<b>50,0%</b>	<b>88,9%</b>
<b>Valutazione (per 100 fruitori):</b>		
decisamente positiva	33,3%	43,4%
abbastanza positiva	22,2%	51,4%
abbastanza negativa	33,3%	4,5%
decisamente negativa	11,1%	0,7%
<b>Totale</b>	<b>100%</b>	<b>100%</b>

### Si iscriverebbero di nuovo all'università?



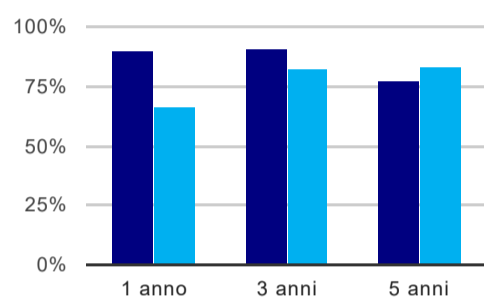
	corso	classe totale atenei
si, allo stesso corso dell'Ateneo	61,1%	75,4%
si, ma ad un altro corso dell'Ateneo	11,1%	6,5%
si, allo stesso corso, ma in un altro Ateneo	22,2%	8,4%
si, ma ad un altro corso e in un altro Ateneo	5,6%	5,7%
non si iscriverebbero più all'università	-	3,5%
non rispondono	-	0,5%
<b>Totale</b>	<b>100%</b>	<b>100%</b>

Ateneo: **Università degli Studi di UDINE - laurea magistrale biennale**  
Classe: **scienze e tecnologie agrarie (LM-69)**  
Corso: **viticultura, enologia e mercati vitivinicoli (LM-69)**

(valori assoluti)	Laureati	Intervistati	Collettivo esaminato <sup>(b)</sup>	
Laureati del 2017 a 1 anno:	23	18	10	<a href="#">scheda di dettaglio</a>
Laureati del 2015 a 3 anni:	22	17	11	<a href="#">scheda di dettaglio</a>
Laureati del 2013 a 5 anni:	25	16	13	<a href="#">scheda di dettaglio</a>

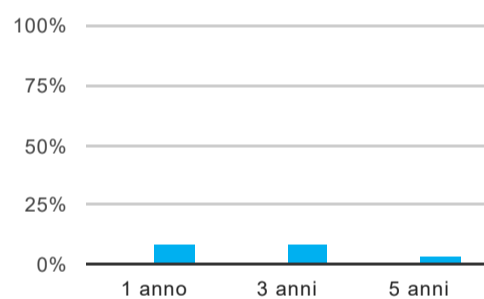
(b) Per una migliore confrontabilità della documentazione, si riportano i dati relativi ai **solli laureati che non lavoravano al momento della laurea**.

### Tasso di occupazione<sup>(1)</sup>



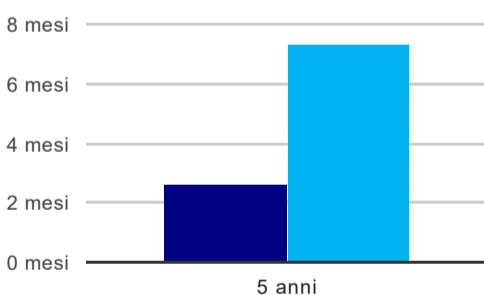
	1 anno	3 anni	5 anni
corso	90,0%	90,9%	76,9%
classe totale atenei	66,3%	81,9%	83,3%

### Laureati che non lavorano, non cercano lavoro, ma sono impegnati in un corso universitario o in un tirocinio/praticantato<sup>(2)</sup>



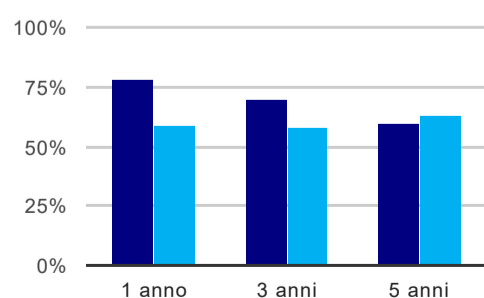
	1 anno	3 anni	5 anni
corso	-	-	-
classe totale atenei	8,4%	8,1%	2,7%

### Tempi di ingresso nel mercato del lavoro, dall'inizio della ricerca al reperimento del primo lavoro (medie, in mesi)



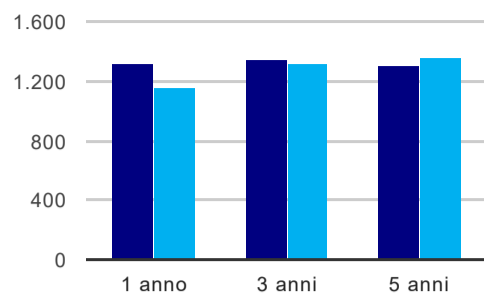
	1 anno	3 anni	5 anni
corso			2,6 mesi
classe totale atenei			7,4 mesi

### Occupati che, nel lavoro, utilizzano in misura elevata le competenze acquisite con la laurea



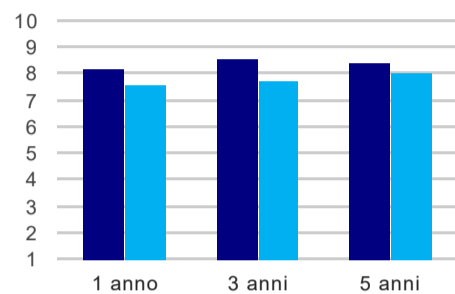
	1 anno	3 anni	5 anni
corso	77,8%	70,0%	60,0%
classe totale atenei	58,7%	58,4%	63,1%

### Retribuzione mensile netta (medie, in euro)



	1 anno	3 anni	5 anni
corso	1.320	1.351	1.301
classe totale atenei	1.152	1.319	1.364

### Soddisfazione per il lavoro svolto (medie, scala 1-10)



	1 anno	3 anni	5 anni
corso	8,2	8,6	8,4
classe totale atenei	7,6	7,7	8,0

(1) sono considerati occupati tutti coloro che dichiarano di svolgere una qualsiasi attività, anche di formazione o non in regola, purché retribuita.

(2) sono compresi quanti risultano impegnati in dottorati di ricerca, scuole di specializzazione, master universitari e, per i laureati di primo livello, altri corsi di laurea (di qualunque tipo, compresi i corsi attivati presso una delle Istituzioni di Alta Formazione Artistica e Musicale).