



**UNIVERSITÀ
DEGLI STUDI
DI UDINE**
hic sunt futura

Risultati questionario opinione studenti a.a. 2021-2022 e confronto con a.a. precedente

Corso di Laurea Magistrale in

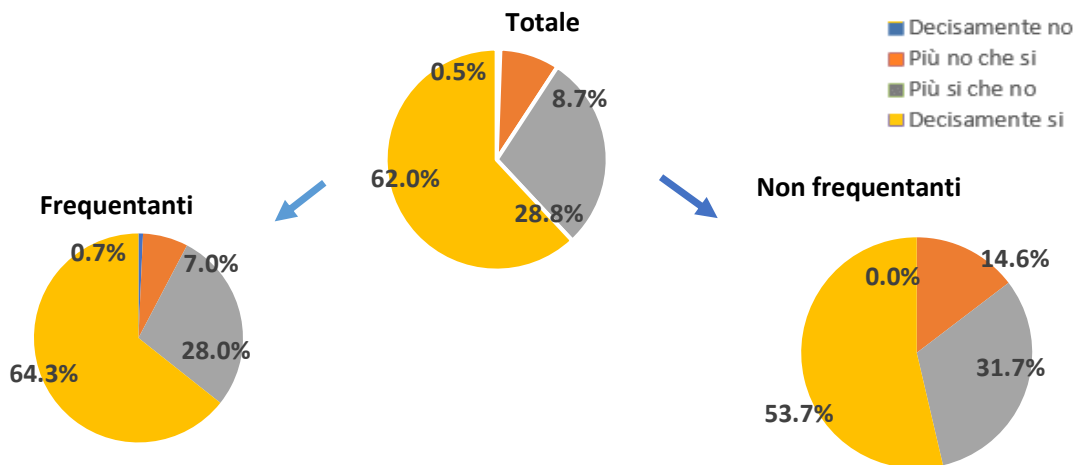
ALLEVAMENTO E BENESSERE ANIMALE

ALLEVAMENTO E BENESSERE ANIMALE

N. complessivo di questionari compilati: 189

Nel complesso, è soddisfatto dell'insegnamento?

	Studenti frequentanti		Studenti non frequentanti		Totale	
	N. risposte	% col.	N. risposte	% col.	N. risposte	% col.
Decisamente no	1	0,7%	0	0,0%	1	0,5%
Più no che si	10	7,0%	6	14,6%	16	8,7%
Più si che no	40	28,0%	13	31,7%	53	28,8%
Decisamente si	92	64,3%	22	53,7%	114	62,0%
Totale	143	100,0%	41	100,0%	184	100,0%

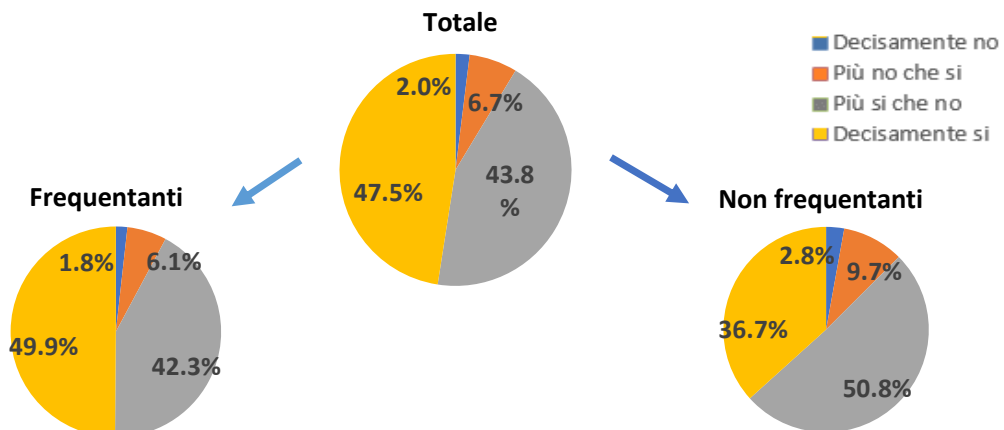


ATENEIO

N. complessivo di questionari compilati: 84.420

Nel complesso, è soddisfatto dell'insegnamento?

	Studenti frequentanti		Studenti non frequentanti		Totale	
	N. risposte	% col.	N. risposte	% col.	N. risposte	% col.
Decisamente no	1.159	1,8%	402	2,8%	1.561	2,0%
Più no che si	3.994	6,1%	1.371	9,7%	5.365	6,7%
Più si che no	27.831	42,3%	7.194	50,8%	35.025	43,8%
Decisamente si	32.816	49,9%	5.196	36,7%	38.012	47,5%
Totale	65.800	100,0%	14.163	100,0%	79.963	100,0%



ALLEVAMENTO E BENESSERE ANIMALE	Studenti frequentanti						Studenti non frequentanti					
	2020/21			2021/22			2020/21			2021/22		
	N.	Media	Dev. stand.	N.	Media	Dev. stand.	N.	Media	Dev. stand.	N.	Media	Dev. stand.
1. Le conoscenze preliminari possedute sono risultate sufficienti per la comprensione degli argomenti previsti nel programma d'esame?	172	2,9	0,879	145	3,1	0,874	45	3,0	0,767	42	3,1	1,002
2. Le conoscenze che ha maturato negli altri insegnamenti del corso di laurea sono state sufficienti per la comprensione degli argomenti presentati nell'insegnamento che sta valutando?	172	3,0	0,765	145	3,2	0,877	44	3,0	0,714	40	3,1	0,959
3. Le conoscenze acquisite nel corso degli studi presso la Scuola secondaria di secondo grado sono state sufficienti per affrontare l'insegnamento che sta valutando?	172	2,4	1,036	137	2,6	1,167	44	2,5	1,110	41	2,4	1,159
4. Il programma dell'insegnamento è ridondante con altri insegnamenti del corso di laurea che ha frequentato?	175	2,0	0,955	146	1,8	0,965	45	2,0	0,941	39	1,7	1,025
5. Il carico di studio dell'insegnamento è proporzionato ai crediti assegnati?	172	3,0	0,862	146	3,3	0,832	43	3,1	0,910	40	3,1	0,841
6. Il materiale didattico (indicato e disponibile) è adeguato per lo studio della materia?	168	3,2	0,870	145	3,5	0,737	45	3,4	0,809	41	3,4	0,802
7. Le modalità di esame sono state definite in modo chiaro?	174	3,3	0,878	145	3,7	0,482	45	3,6	0,723	41	3,8	0,475
8. Gli orari di svolgimento di lezioni, esercitazioni e altre eventuali attività didattiche sono rispettati?	173	3,5	0,796	146	3,8	0,429						
9. Il docente stimola/motiva l'interesse verso la disciplina?	174	3,2	0,899	145	3,6	0,549						
10. Il docente espone gli argomenti in modo chiaro?	173	3,3	0,850	146	3,6	0,640						
11. Le attività didattiche integrative (esercitazioni, tutorati, laboratori, etc...) sono utili all'apprendimento della materia?	123	3,2	0,825	110	3,8	0,473						
12. L'insegnamento è stato svolto in maniera coerente con quanto dichiarato sul sito Web del corso di studio?	141	3,5	0,683	104	3,8	0,457						
13. Il docente è reperibile per chiarimenti e spiegazioni?	161	3,5	0,724	131	3,7	0,531	42	3,6	0,731	31	3,7	0,702
14. E' interessato/a agli argomenti trattati nell'insegnamento?	175	3,2	0,903	146	3,4	0,808	45	3,3	0,769	42	3,3	0,643
15. Nel complesso, è soddisfatto dell'insegnamento?	172	3,2	0,823	143	3,6	0,657	45	3,4	0,690	41	3,4	0,737

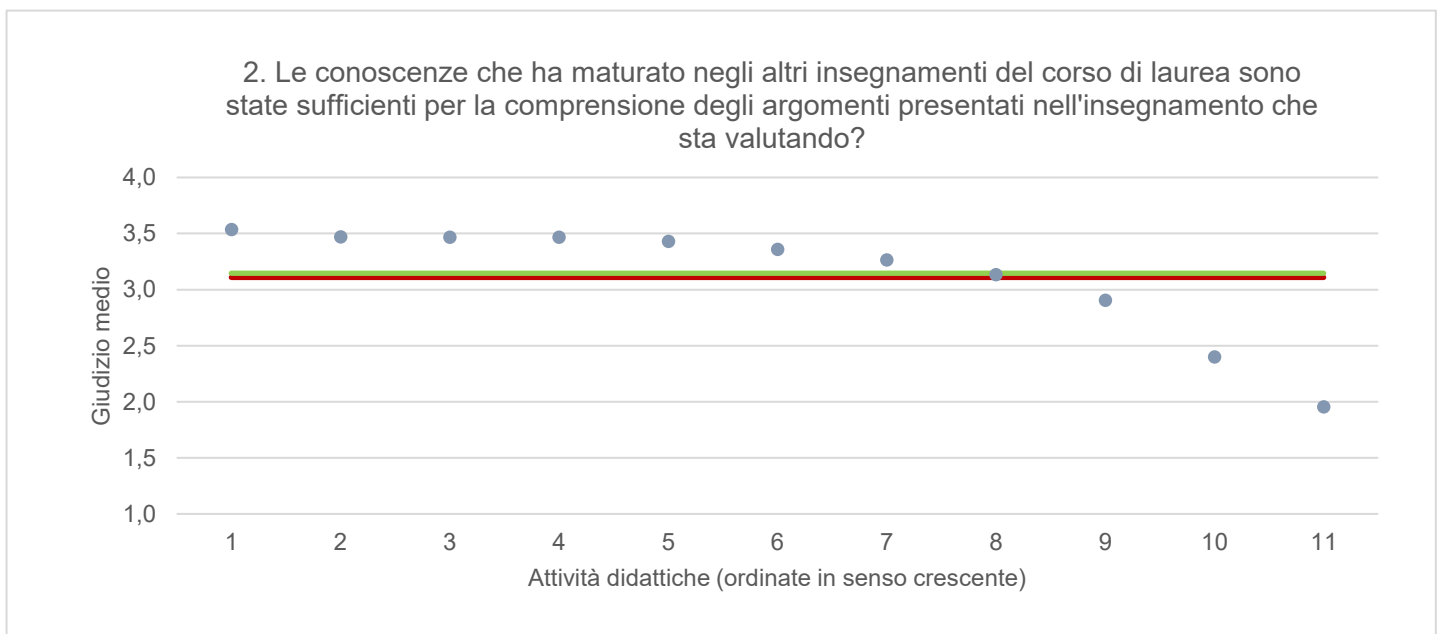
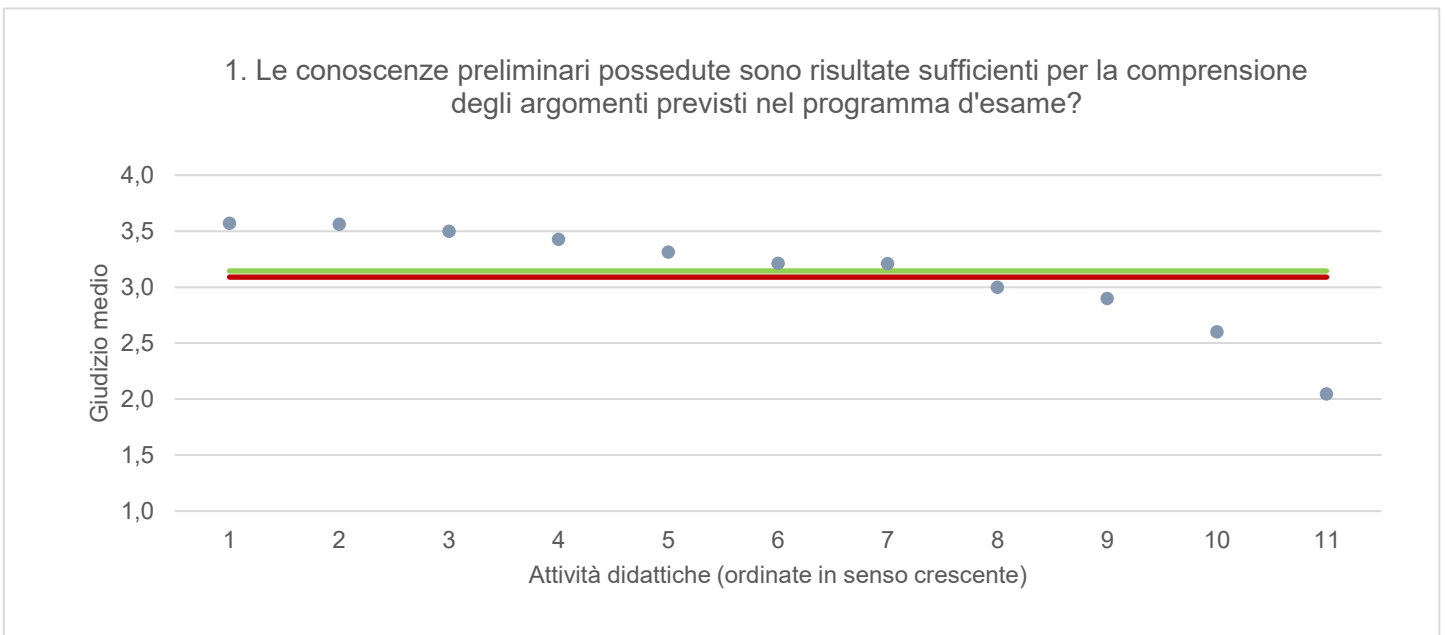
DI4A - DIPARTIMENTO DI SCIENZE AGROALIMENTARI, AMBIENTALI E ANIMALI	Studenti frequentanti						Studenti non frequentanti					
	2020/21			2021/22			2020/21			2021/22		
	N.	Media	Dev. stand.	N.	Media	Dev. stand.	N.	Media	Dev. stand.	N.	Media	Dev. stand.
1. Le conoscenze preliminari possedute sono risultate sufficienti per la comprensione degli argomenti previsti nel programma d'esame?	8.699	3,1	0,824	7.729	3,0	0,824	2.449	2,9	0,808	2.843	2,9	0,803
2. Le conoscenze che ha maturato negli altri insegnamenti del corso di laurea sono state sufficienti per la comprensione degli argomenti presentati nell'insegnamento che sta valutando?	8.488	3,1	0,774	7.578	3,1	0,796	2.407	3,0	0,742	2.757	2,9	0,771
3. Le conoscenze acquisite nel corso degli studi presso la Scuola secondaria di secondo grado sono state sufficienti per affrontare l'insegnamento che sta valutando?	8.518	2,7	1,010	7.537	2,7	0,998	2.431	2,6	0,958	2.800	2,6	0,975
4. Il programma dell'insegnamento è ridondante con altri insegnamenti del corso di laurea che ha frequentato?	8.562	2,3	1,043	7.650	2,3	1,033	2.366	2,4	0,969	2.771	2,4	0,985
5. Il carico di studio dell'insegnamento è proporzionato ai crediti assegnati?	8.574	3,2	0,801	7.611	3,2	0,780	2.344	3,0	0,777	2.730	3,0	0,790
6. Il materiale didattico (indicato e disponibile) è adeguato per lo studio della materia?	8.681	3,4	0,762	7.681	3,3	0,775	2.420	3,2	0,789	2.792	3,1	0,816
7. Le modalità di esame sono state definite in modo chiaro?	8.697	3,5	0,719	7.687	3,5	0,688	2.382	3,3	0,726	2.755	3,3	0,750
8. Gli orari di svolgimento di lezioni, esercitazioni e altre eventuali attività didattiche sono rispettati?	8.735	3,7	0,560	7.749	3,6	0,583						
9. Il docente stimola/motiva l'interesse verso la disciplina?	8.721	3,4	0,723	7.729	3,3	0,760						
10. Il docente espone gli argomenti in modo chiaro?	8.758	3,4	0,720	7.758	3,4	0,756						
11. Le attività didattiche integrative (esercitazioni, tutorati, laboratori, etc...) sono utili all'apprendimento della materia?	6.520	3,4	0,705	6.273	3,4	0,695						
12. L'insegnamento è stato svolto in maniera coerente con quanto dichiarato sul sito Web del corso di studio?	7.776	3,6	0,573	6.832	3,5	0,613						
13. Il docente è reperibile per chiarimenti e spiegazioni?	8.006	3,7	0,556	6.809	3,6	0,608	1.990	3,5	0,663	2.199	3,4	0,727
14. E' interessato/a agli argomenti trattati nell'insegnamento?	8.768	3,4	0,714	7.772	3,4	0,740	2.505	3,2	0,789	2.904	3,2	0,833
15. Nel complesso, è soddisfatto dell'insegnamento?	8.737	3,4	0,678	7.741	3,4	0,708	2.382	3,2	0,707	2.713	3,1	0,738

Note. : "N." corrisponde al numero di casi (risposte) validi. Valori medi calcolati assegnando: 1="Decisamente no"; 2="Più no che si"; 3="Più si che no"; 4="Decisamente si". La deviazione standard è una misura della dispersione attorno alla media dei giudizi espressi dagli studenti.

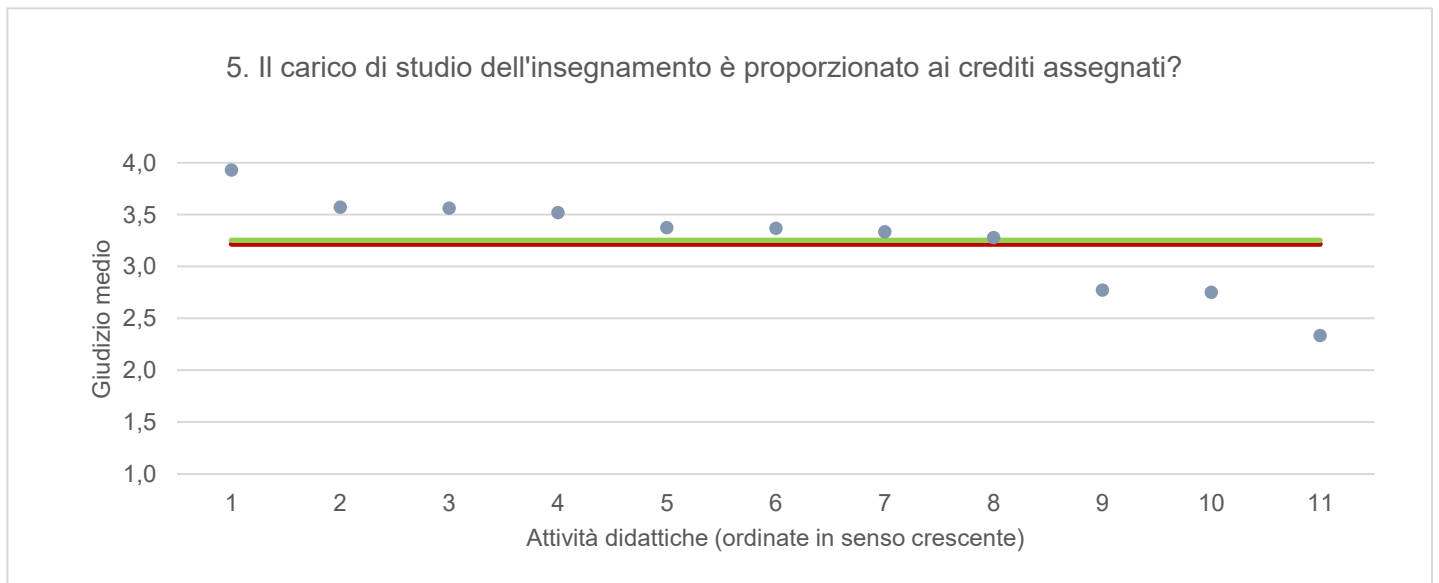
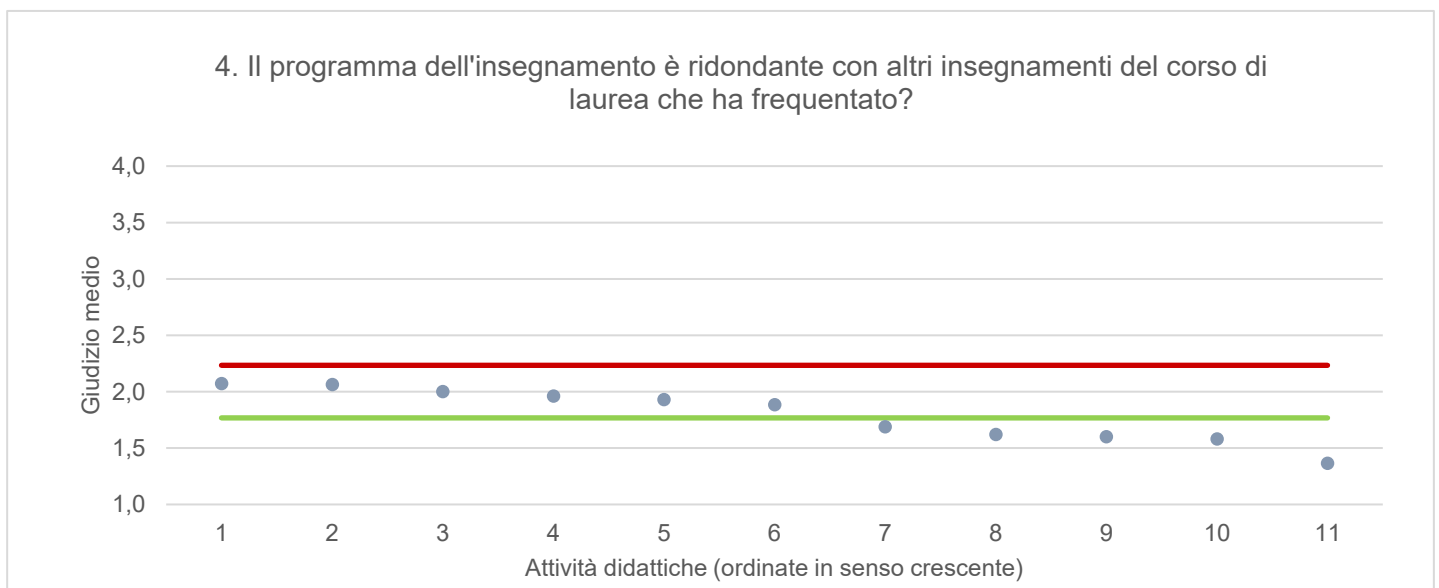
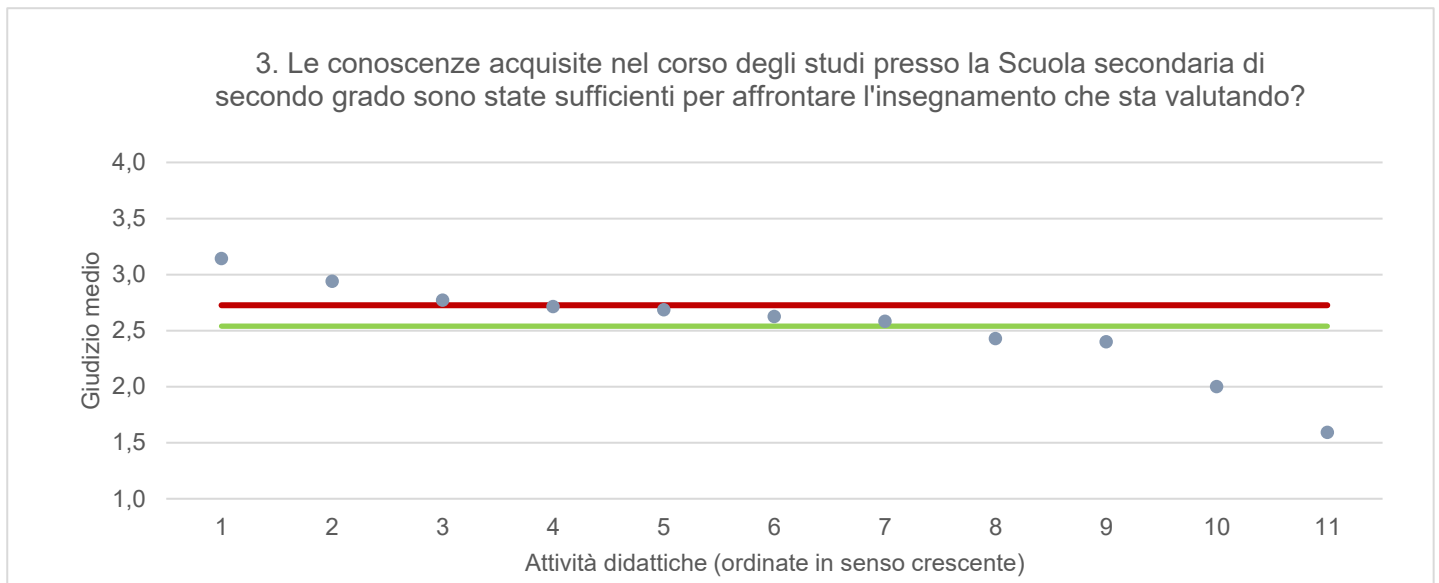
Note ai grafici:

- i dati si riferiscono alle valutazioni dell' a.a. 2021-2022 relative agli studenti "frequentanti" e "non frequentanti";
- la scala di valutazione utilizzata all'interno del questionario va da 1 a 4: 1 "Decisamente NO", 2 "Più NO che SI", 3 "Più SI che No", 4 "Decisamente SI";
- nel caso in cui il valore medio di Ateneo coincida con il valore medio a livello di Corso di Studio all'interno del grafico sarà presente un'unica linea orizzontale di riferimento;
- il questionario compilato dagli studenti "non frequentanti" contiene un numero di domande inferiore a quello rivolto agli studenti "frequentanti", pertanto, se le attività didattiche (AD) sono state valutate solamente da studenti "non frequentanti", tali AD non compariranno nella rappresentazione grafica delle domande somministrate ai soli studenti "frequentanti".
- Sarà presente un numero minore di AD anche nel caso in cui tutti gli studenti abbiano risposto "non so/non pertinente" a una specifica domanda.

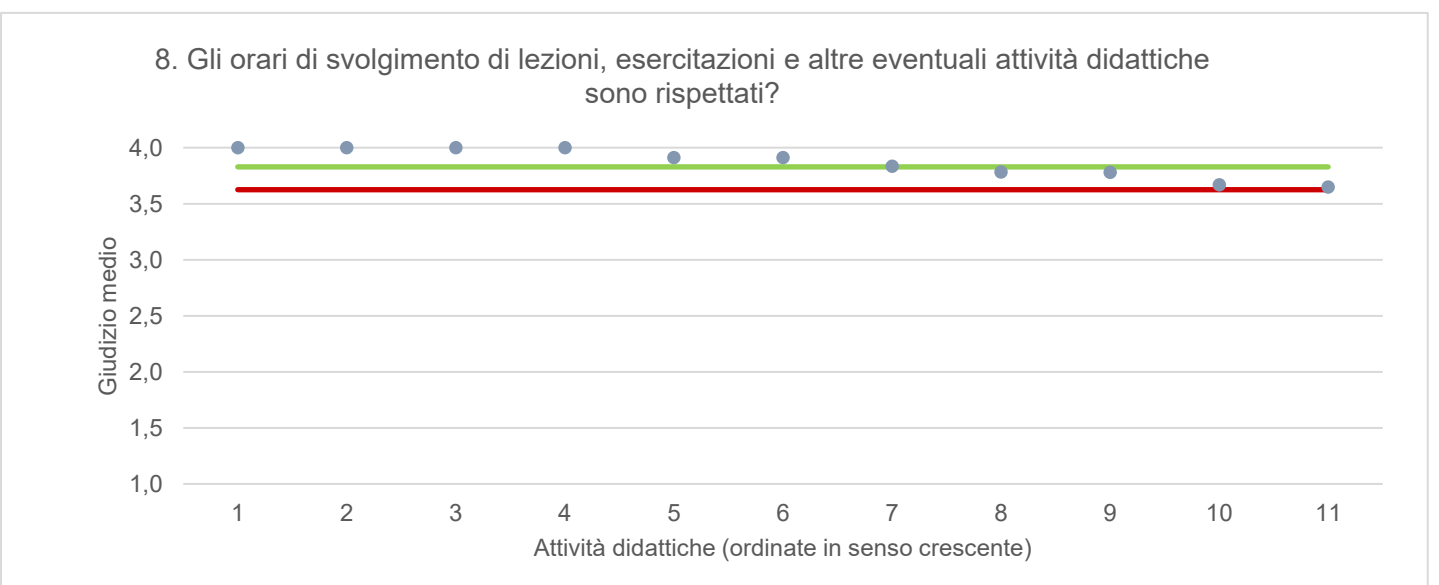
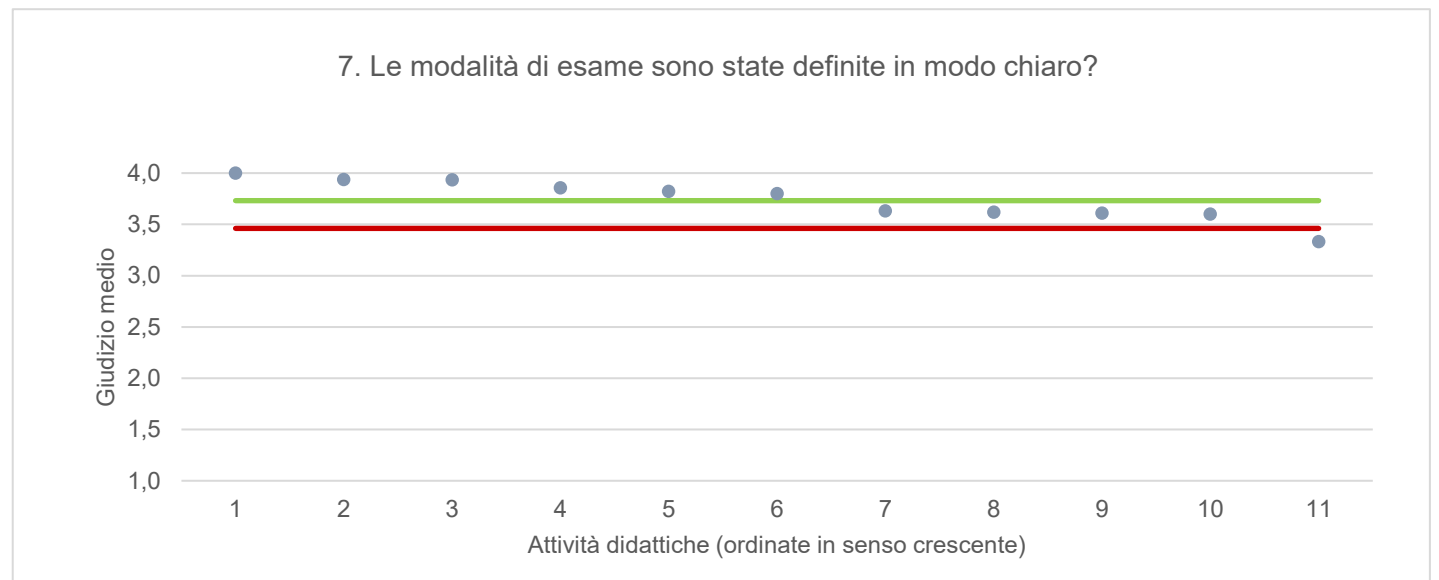
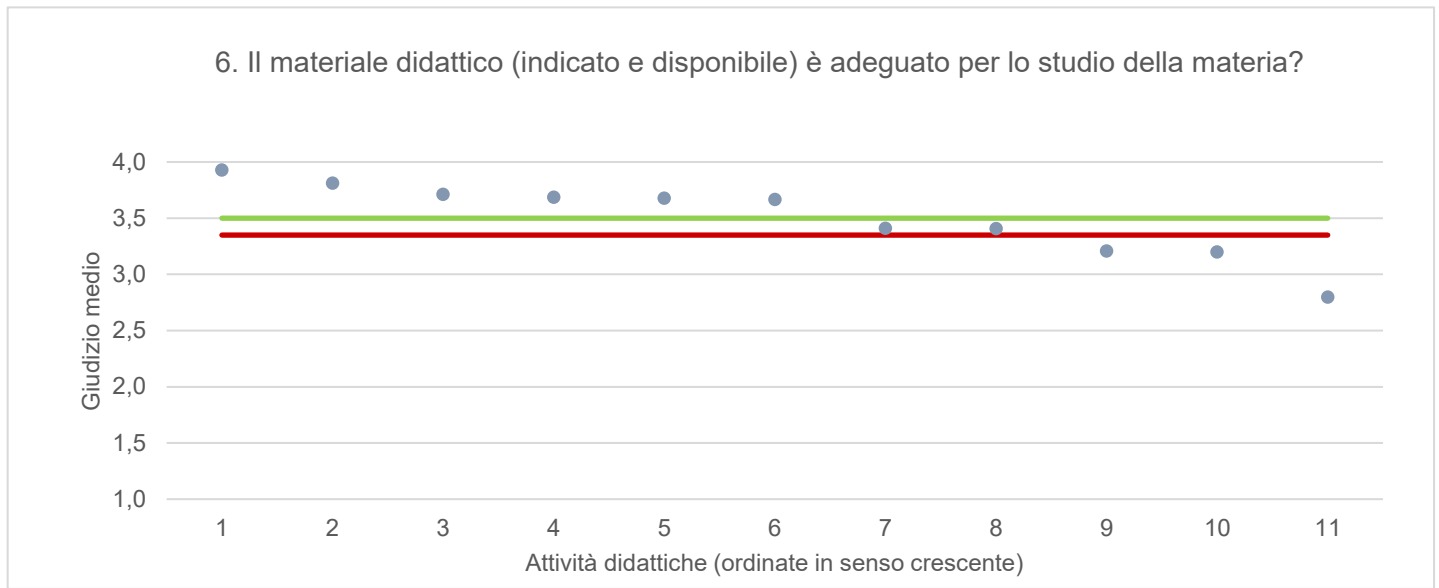
● Media punteggio Att. Didattica — Media punteggio Ateneo — Media punteggio CdS



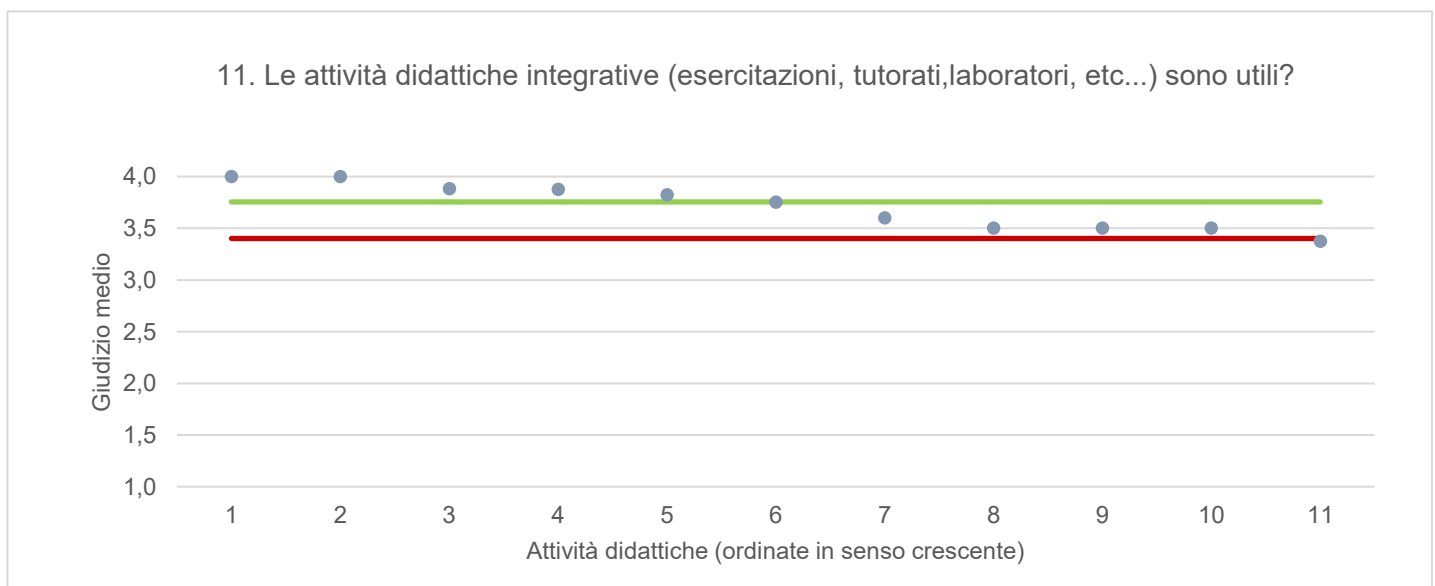
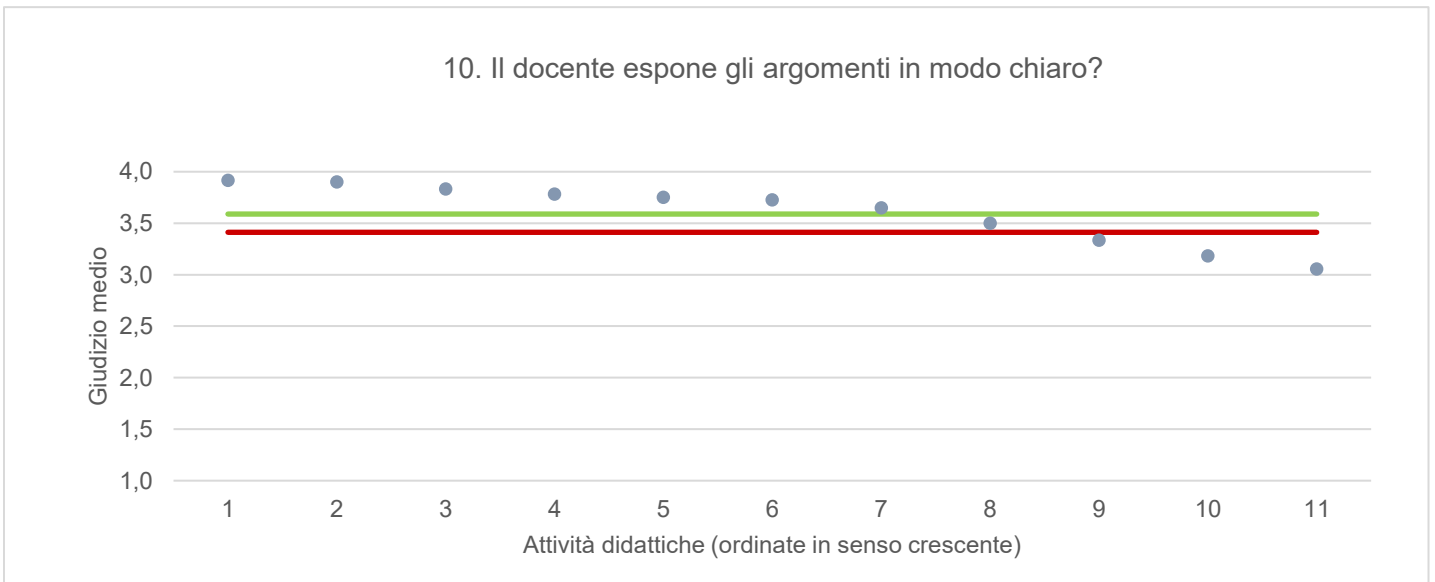
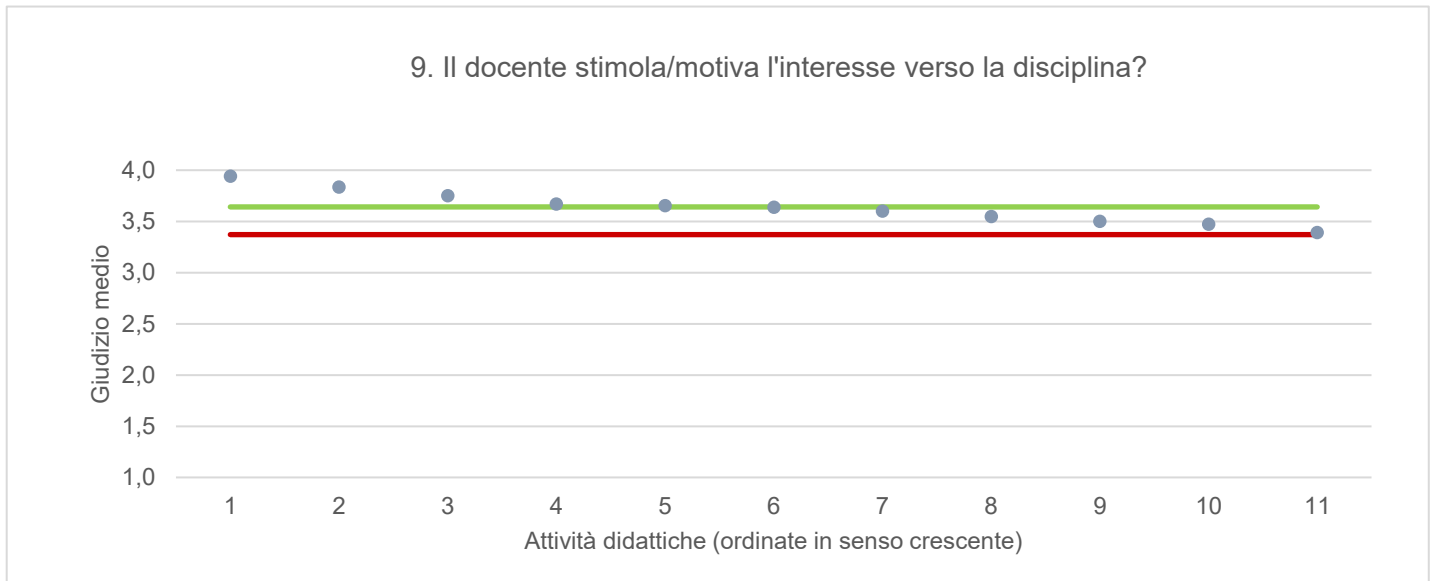
● Media punteggio Att. Didattica — Media punteggio Ateneo — Media punteggio CdS



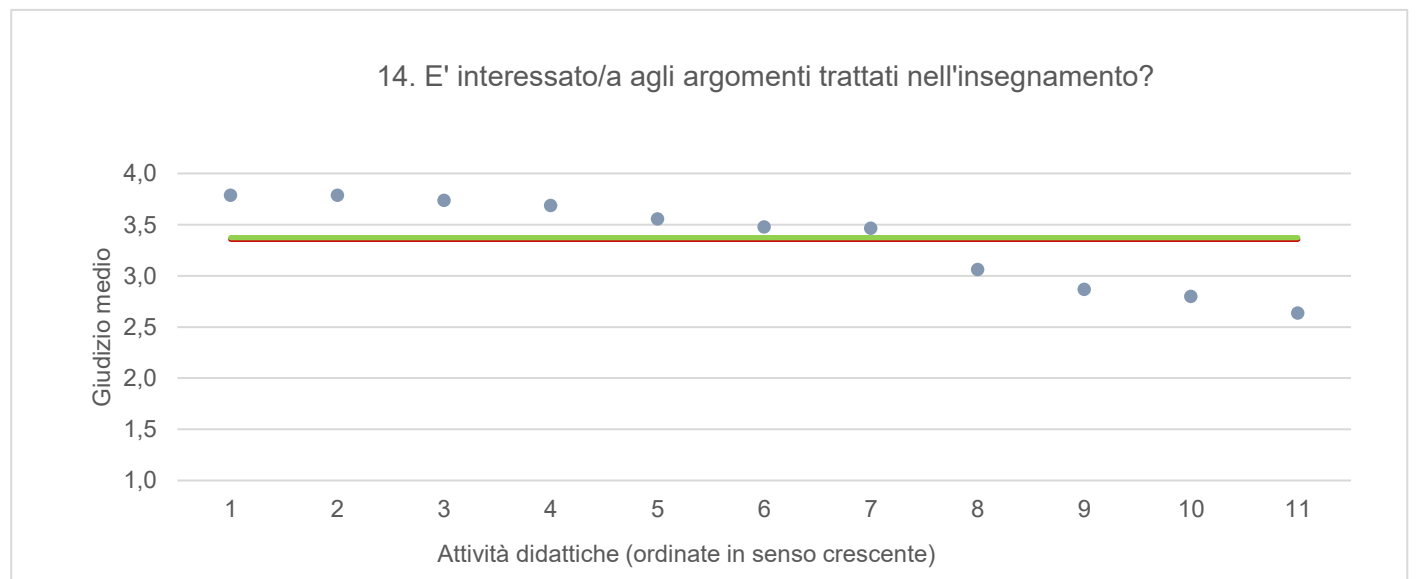
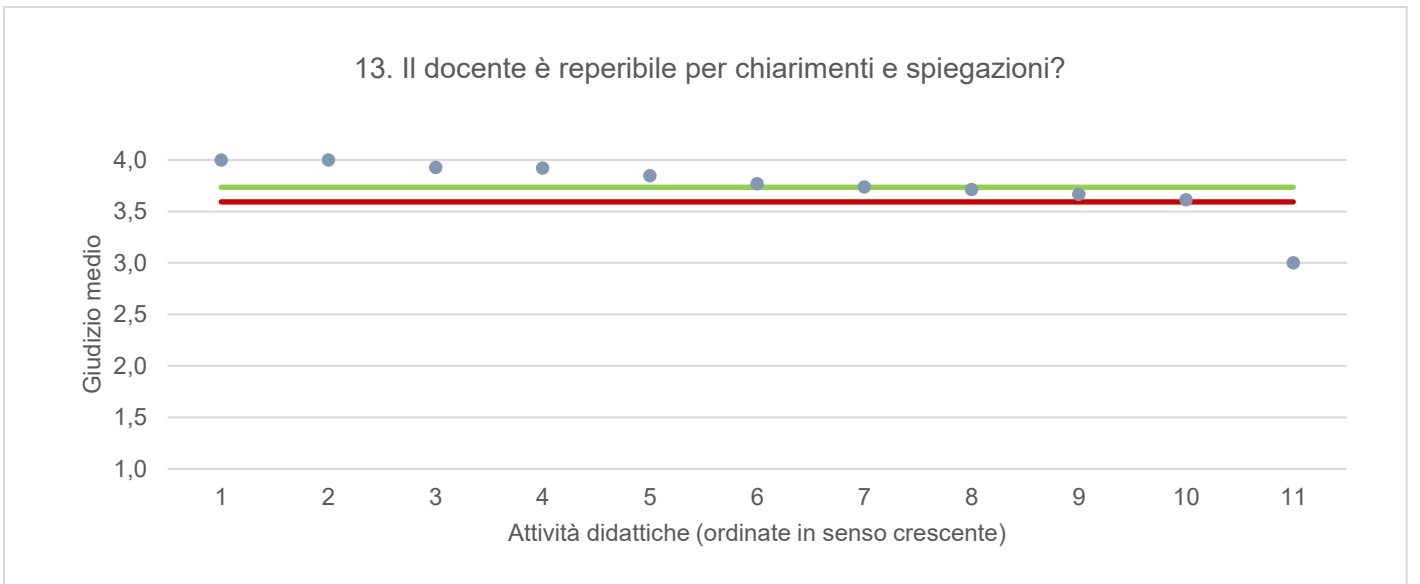
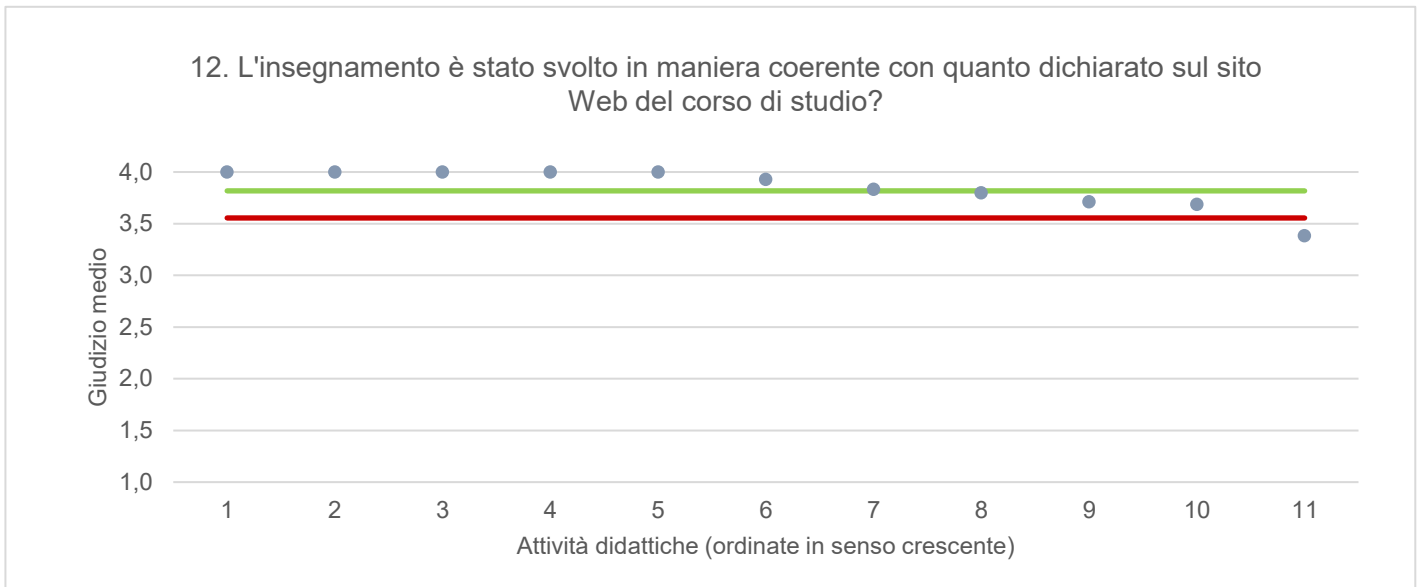
● Media punteggio Att. Didattica — Media punteggio Ateneo — Media punteggio CdS



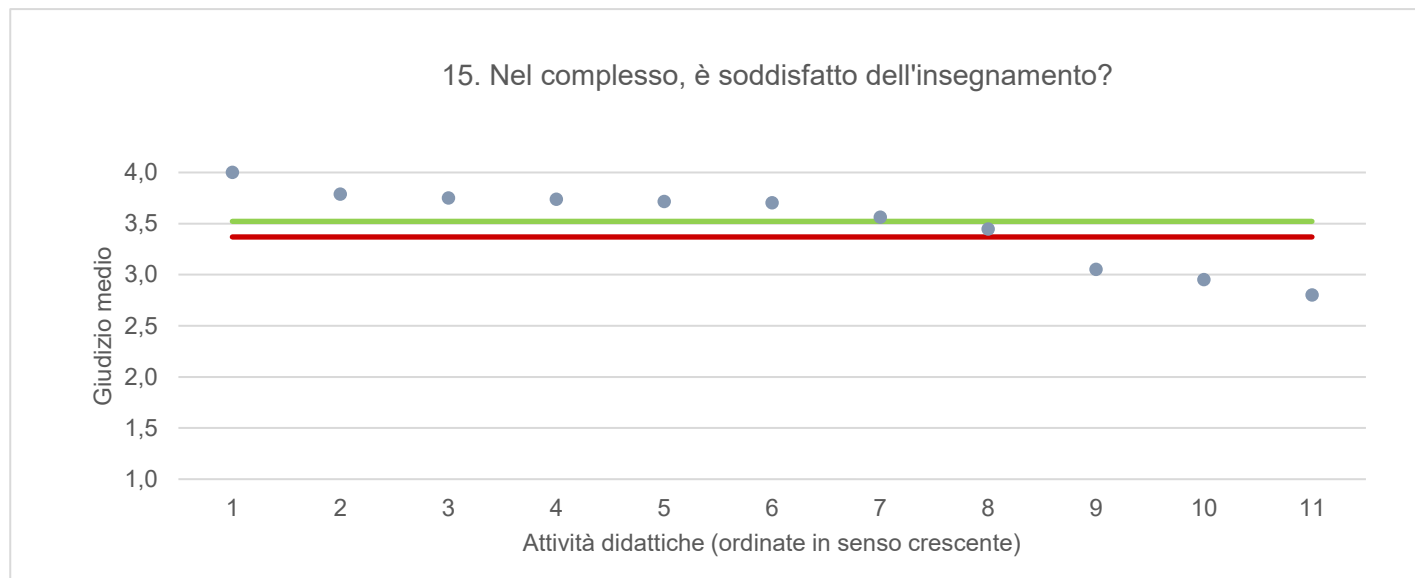
● Media punteggio Att. Didattica — Media punteggio Ateneo — Media punteggio CdS



● Media punteggio Att. Didattica — Media punteggio Ateneo — Media punteggio CdS



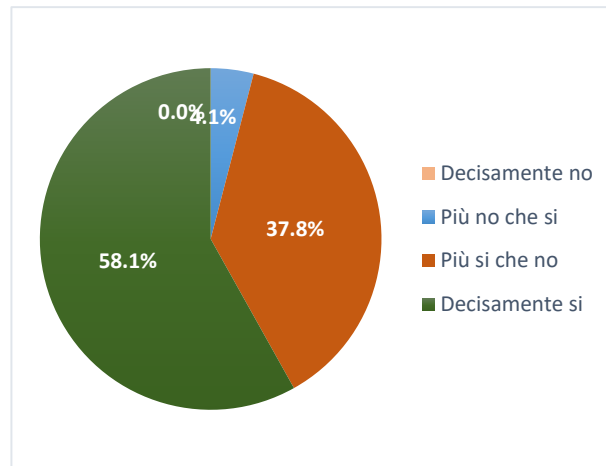
● Media punteggio Att. Didattica — Media punteggio Ateneo — Media punteggio CdS



ALLEVAMENTO E BENESSERE ANIMALE

Ritiene che le modalità di interazione online con il docente siano efficaci?

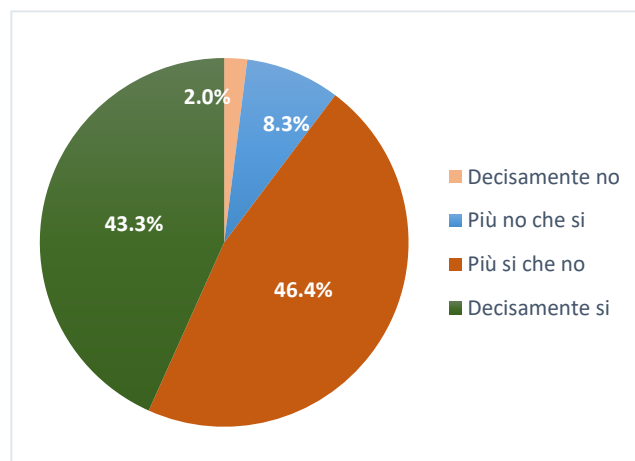
	N. risposte	% col.
Decisamente no	0	0,0%
Più no che si	3	4,1%
Più si che no	28	37,8%
Decisamente si	43	58,1%
Totale	74	100,0%



ATENEIO

Ritiene che le modalità di interazione online con il docente siano efficaci?

Studenti frequentanti		
	N. risposte	% col.
Decisamente no	384	2,0%
Più no che si	1.586	8,3%
Più si che no	8.884	46,4%
Decisamente si	8.284	43,3%
Totale	19.138	100,0%



ALLEVAMENTO E BENESSERE ANIMALE		A.A. 2020/21		A.A. 2021/22	
		N. risposte	% col.	N. risposte	% col.
Durante la frequenza di questo insegnamento ha usufruito di didattica a distanza?	Si	209	95,0%	76	40,2%
	No	11	5,0%	113	59,8%
	Totale	220	100,0%	189	100,0%
Le attività disponibili online in che modalità sono erogate?	In streaming	198	94,7%	63	82,9%
	come lezioni pre-registrate	11	5,3%	13	17,1%
	Totale	209	100,0%	76	100,0%
Se ha necessità di chiarimenti, come interagisce con il docente? (consentita più di una risposta)	tramite chat	39	14,8%	11	12,5%
	attivando il microfono e ponendo direttamente la domanda	172	65,2%	27	30,7%
	una volta terminata la lezione, tramite e-mail o altro applicativo	53	20,1%	50	56,8%
	Totale	264	100,0%	88	100,0%
Ritiene che le modalità di interazione online con il docente siano efficaci?	Decisamente no	1	0,5%	0	0,0%
	Più no che si	19	9,2%	3	4,1%
	Più si che no	101	49,0%	28	37,8%
	Decisamente si	85	41,3%	43	58,1%
	Totale	206	100,0%	74	100,0%
	Giudizio complessivo*	3,3		3,5	
Nel caso di didattica in streaming, il docente mette a disposizione le registrazioni delle lezioni?	Si	159	76,1%	45	59,2%
	No	48	23,0%	24	31,6%
	Le lezioni erano pre-registrate	2	1,0%	7	9,2%
	Totale	209	100,0%	76	100,0%

* Valore medio calcolato assegnando: 1="Decisamente no"; 2="Più no che si"; 3="Più si che no"; 4="Decisamente si"

DI4A - DIPARTIMENTO DI SCIENZE AGROALIMENTARI, AMBIENTALI E ANIMALI		A.A. 2020/21		A.A. 2021/22	
		N. risposte	% col.	N. risposte	% col.
Durante la frequenza di questo insegnamento ha usufruito di didattica a distanza?	Si	10.291	89,3%	2.945	26,9%
	No	1.229	10,7%	8.009	73,1%
	Totale	11.520	100,0%	10.954	100,0%
Le attività disponibili online in che modalità sono erogate?	In streaming	9.849	95,7%	2.175	73,9%
	come lezioni pre-registrate	442	4,3%	770	26,1%
	Totale	10.291	100,0%	2.945	100,0%
Se ha necessità di chiarimenti, come interagisce con il docente? (consentita più di una risposta)	tramite chat	3.909	26,5%	869	23,6%
	attivando il microfono e ponendo direttamente la domanda	7.518	50,9%	1.421	38,6%
	una volta terminata la lezione, tramite e-mail o altro applicativo	3.349	22,7%	1.387	37,7%
	Totale	14.776	100,0%	3.677	100,0%
Ritiene che le modalità di interazione online con il docente siano efficaci?	Decisamente no	265	2,6%	75	2,8%
	Più no che si	1.078	10,7%	251	9,2%
	Più si che no	4.875	48,5%	1.330	48,8%
	Decisamente si	3.824	38,1%	1.071	39,3%
	Totale	10.042	100,0%	2.727	100,0%
	Giudizio complessivo*	3,2		3,2	
Nel caso di didattica in streaming, il docente mette a disposizione le registrazioni delle lezioni?	Si	7.895	76,7%	1.863	63,3%
	No	2.289	22,2%	720	24,4%
	Le lezioni erano pre-registrate	107	1,0%	362	12,3%
	Totale	10.291	100,0%	2.945	100,0%

* Valore medio calcolato assegnando: 1="Decisamente no"; 2="Più no che si"; 3="Più si che no"; 4="Decisamente si"