



**UNIVERSITÀ  
DEGLI STUDI  
DI UDINE**



**PRESIDIO  
DELLA  
QUALITÀ**

Codice documento:  
MOD\_QUEST VAL DID rslt\_00

# **Risultati questionario opinione studenti**

**- a.a. 2014/15 -**

**Corso di laurea magistrale in Nutrizione e risorse  
animali**

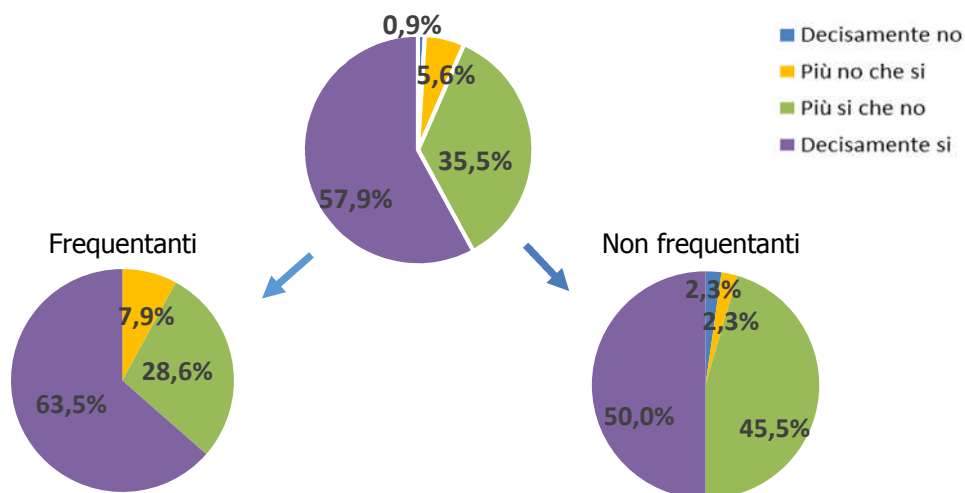
## 762 - NUTRIZIONE E RISORSE ANIMALI

N. complessivo di questionari compilati: **107**

La soddisfazione dell'insegnamento è stata rilevata con la seguente domanda:

*"Nel complesso, è soddisfatto dell'insegnamento?"*

	Studenti frequentanti		Studenti non frequentanti		Totale	
	N. risposte	% col.	N. risposte	% col.	N. risposte	% col.
Decisamente no	0	0,0%	1	2,3%	1	0,9%
Più no che si	5	7,9%	1	2,3%	6	5,6%
Più si che no	18	28,6%	20	45,5%	38	35,5%
Decisamente si	40	63,5%	22	50,0%	62	57,9%
Totale	63	100,0%	44	100,0%	107	100,0%



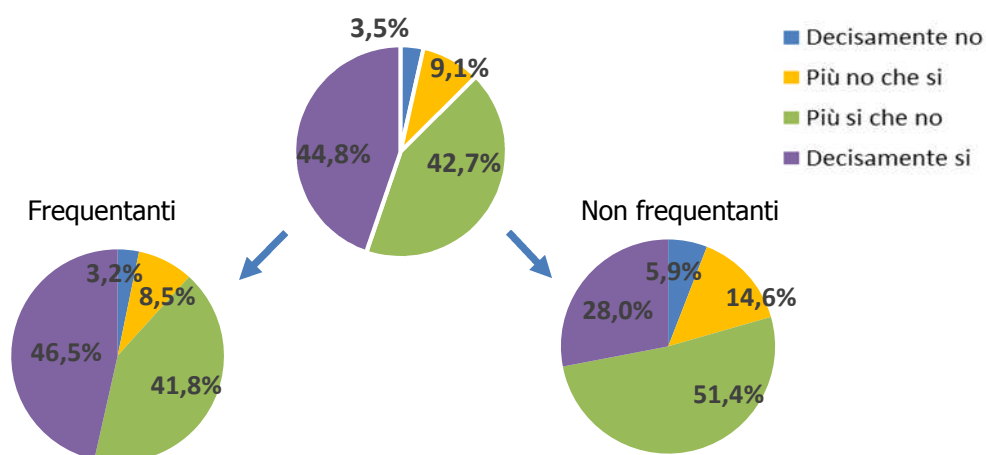
## ATENEIO

N. complessivo di questionari compilati: **64.298**

La soddisfazione dell'insegnamento è stata rilevata con la seguente domanda:

*"Nel complesso, è soddisfatto dell'insegnamento?"*

	Studenti frequentanti		Studenti non frequentanti		Totale	
	N. risposte	% col.	N. risposte	% col.	N. risposte	% col.
Decisamente no	1.887	3,2%	352	5,9%	2.239	3,5%
Più no che si	4.960	8,5%	867	14,6%	5.827	9,1%
Più si che no	24.400	41,8%	3.052	51,4%	27.452	42,7%
Decisamente si	27.117	46,5%	1.663	28,0%	28.780	44,8%
Totale	58.364	100,0%	5.934	100,0%	64.298	100,0%





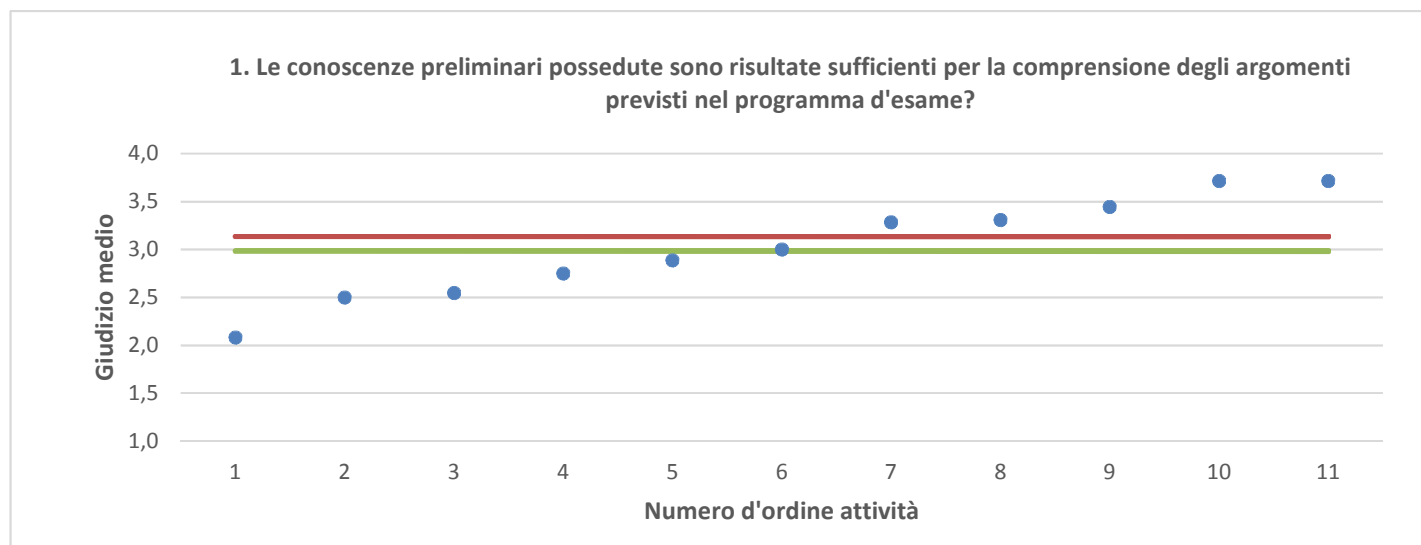
762 - NUTRIZIONE E RISORSE ANIMALI	Studenti frequentanti									Studenti non frequentanti								
	2012/13			2013/14			2014/15			2012/13			2013/14			2014/15		
	N.	Media	Dev. stand.	N.	Media	Dev. stand.	N.	Media	Dev. stand.	N.	Media	Dev. stand.	N.	Media	Dev. stand.	N.	Media	Dev. stand.
1. Le conoscenze preliminari possedute sono risultate sufficienti per la comprensione degli argomenti previsti nel programma d'esame?	70	3,0	1,007	40	3,2	1,067	62	3,0	1,094	23	3,3	0,822	22	3,1	0,710	46	3,1	0,890
2. Il carico di studio dell'insegnamento è proporzionato ai crediti assegnati?	67	3,6	0,558	40	3,6	0,591	63	3,3	0,944	24	3,3	0,908	21	3,1	0,655	47	3,1	0,711
3. Il materiale didattico (indicato e disponibile) è adeguato per lo studio della materia?	70	3,6	0,602	38	3,7	0,574	63	3,5	0,737	24	3,2	0,833	20	3,6	0,686	47	3,2	0,778
4. Le modalità di esame sono state definite in modo chiaro?	71	3,8	0,505	39	3,8	0,522	63	3,7	0,557	25	3,8	0,436	22	3,6	0,590	47	3,6	0,644
5. Gli orari di svolgimento di lezioni, esercitazioni e altre eventuali attività didattiche sono rispettati?	71	3,7	0,527	39	3,8	0,522	63	3,7	0,439									
6. Il docente stimola/motiva l'interesse verso la disciplina?	70	3,4	0,791	38	3,8	0,542	63	3,3	0,826									
7. Il docente espone gli argomenti in modo chiaro?	71	3,5	0,734	38	3,8	0,490	63	3,3	0,783									
8. Le attività didattiche integrative (esercitazioni, tutorati, laboratori, etc...) sono utili all'apprendimento della materia?	55	3,4	0,735	33	3,5	0,619	50	3,7	0,454									
9. L'insegnamento è stato svolto in maniera coerente con quanto dichiarato sul sito Web del corso di studio?	60	3,7	0,462	34	3,7	0,567	61	3,6	0,531									
10. Il docente è reperibile per chiarimenti e spiegazioni?	61	3,9	0,401	32	3,9	0,421	58	3,7	0,649	19	3,7	0,582	17	3,6	0,507	36	3,5	0,736
11. E' interessato/a agli argomenti trattati nell'insegnamento?	71	3,5	0,713	38	3,5	0,687	63	3,5	0,715	24	3,3	0,751	22	3,5	0,802	48	3,4	0,707
12. Nel complesso, è soddisfatto dell'insegnamento?							63	3,6	0,642							44	3,4	0,661

DIPARTIMENTO DI SCIENZE AGRARIE E AMBIENTALI (DISA)	Studenti frequentanti									Studenti non frequentanti								
	2012/13			2013/14			2014/15			2012/13			2013/14			2014/15		
	N.	Media	Dev. stand.	N.	Media	Dev. stand.	N.	Media	Dev. stand.	N.	Media	Dev. stand.	N.	Media	Dev. stand.	N.	Media	Dev. stand.
1. Le conoscenze preliminari possedute sono risultate sufficienti per la comprensione degli argomenti previsti nel programma d'esame?	1.100	3,2	0,820	756	3,2	0,802	973	3,2	0,766	135	3,0	0,717	105	2,8	1,029	104	3,0	0,945
2. Il carico di studio dell'insegnamento è proporzionato ai crediti assegnati?	1.072	3,1	0,855	744	3,1	0,872	953	3,2	0,811	131	2,8	0,871	99	2,8	0,877	107	2,8	1,005
3. Il materiale didattico (indicato e disponibile) è adeguato per lo studio della materia?	1.091	3,2	0,860	752	3,2	0,900	956	3,3	0,840	131	3,0	0,859	99	3,0	0,903	104	2,7	1,002
4. Le modalità di esame sono state definite in modo chiaro?	1.093	3,4	0,869	751	3,4	0,837	958	3,4	0,776	124	3,1	0,852	100	3,3	0,802	108	3,1	0,912
5. Gli orari di svolgimento di lezioni, esercitazioni e altre eventuali attività didattiche sono rispettati?	1.106	3,6	0,680	757	3,7	0,613	974	3,6	0,644									
6. Il docente stimola/motiva l'interesse verso la disciplina?	1.090	3,1	0,859	742	3,3	0,793	972	3,3	0,775									
7. Il docente espone gli argomenti in modo chiaro?	1.104	3,2	0,823	752	3,3	0,835	976	3,3	0,789									
8. Le attività didattiche integrative (esercitazioni, tutorati, laboratori, etc...) sono utili all'apprendimento della materia?	945	3,5	0,691	636	3,4	0,792	834	3,5	0,683									
9. L'insegnamento è stato svolto in maniera coerente con quanto dichiarato sul sito Web del corso di studio?	806	3,6	0,580	523	3,6	0,548	734	3,5	0,630									
10. Il docente è reperibile per chiarimenti e spiegazioni?	778	3,7	0,569	572	3,7	0,587	812	3,6	0,605	72	3,3	0,787	50	3,6	0,525	63	3,2	0,965
11. E' interessato/a agli argomenti trattati nell'insegnamento?	1.105	3,3	0,772	756	3,4	0,766	975	3,4	0,726	139	2,8	0,798	103	2,7	0,801	110	2,9	0,838
12. Nel complesso, è soddisfatto dell'insegnamento?							971	3,4	0,711							97	2,6	0,979

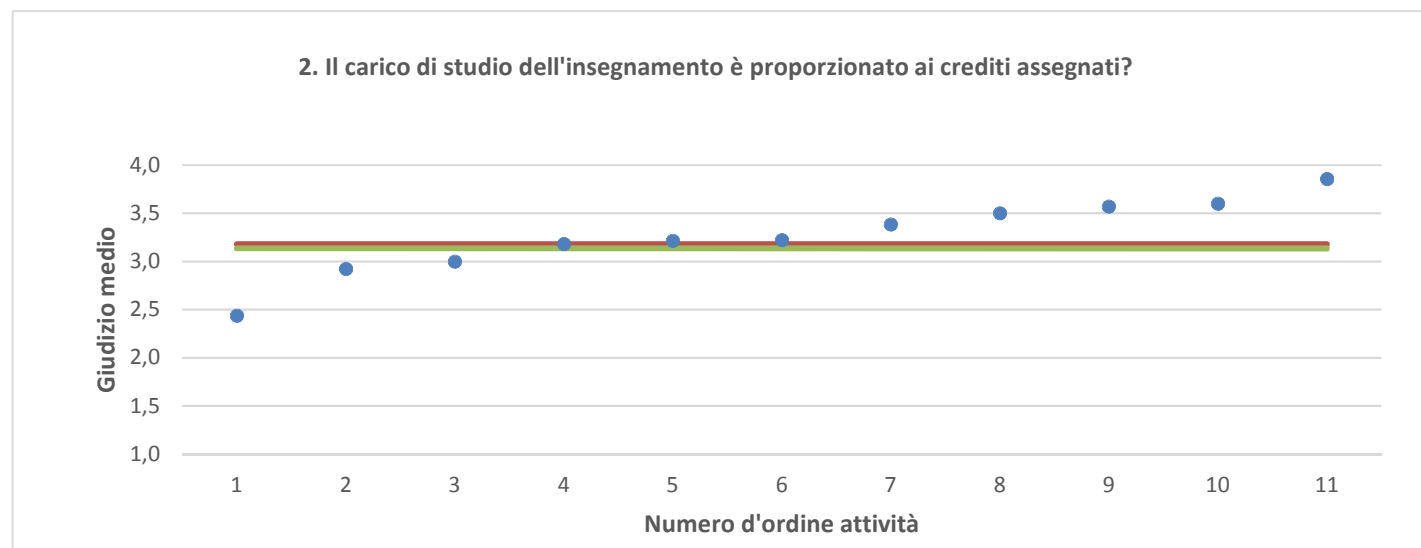
N.B. : Valori medi calcolati assegnando: 1="Decisamente si"; 2="Più si che no"; 3="Più no che si"; 4="Decisamente no".

La deviazione standard è una misura della dispersione attorno alla media dei giudizi espressi dagli studenti.

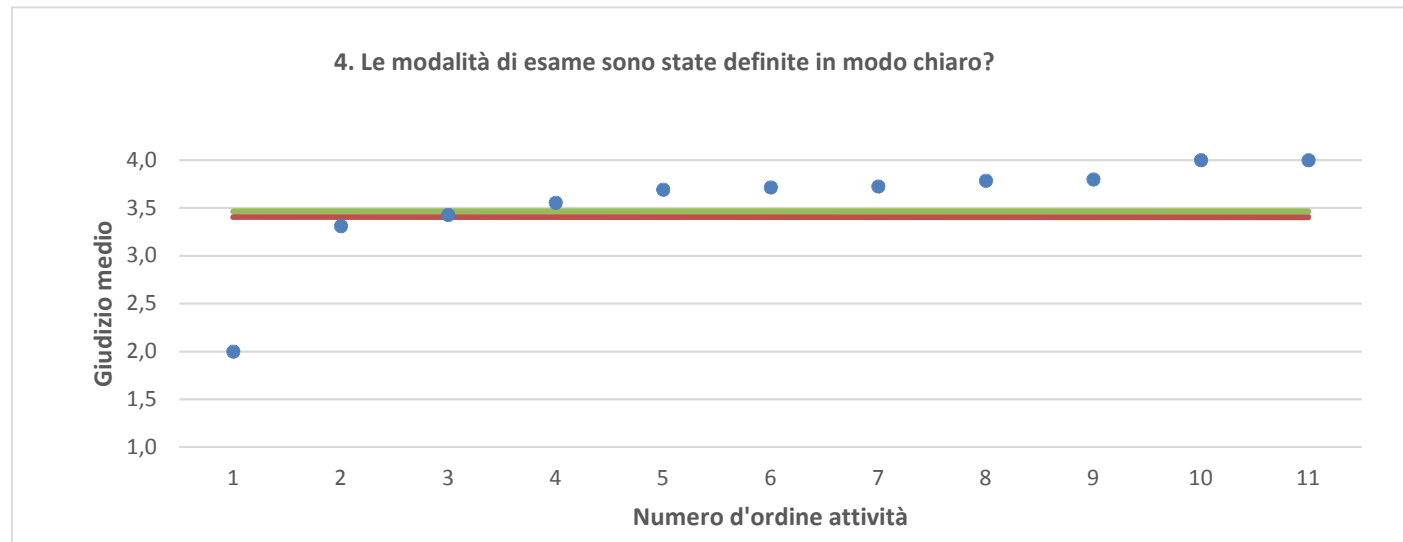
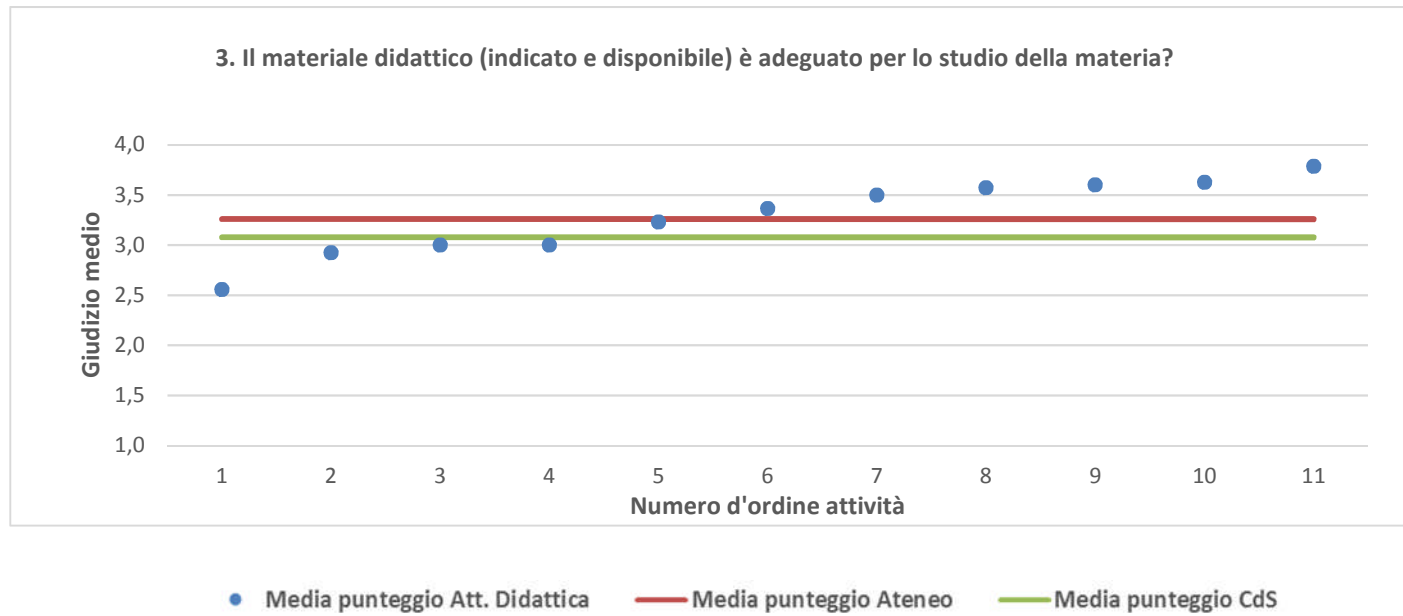
"N." corrisponde al numero di casi (risposte) validi.



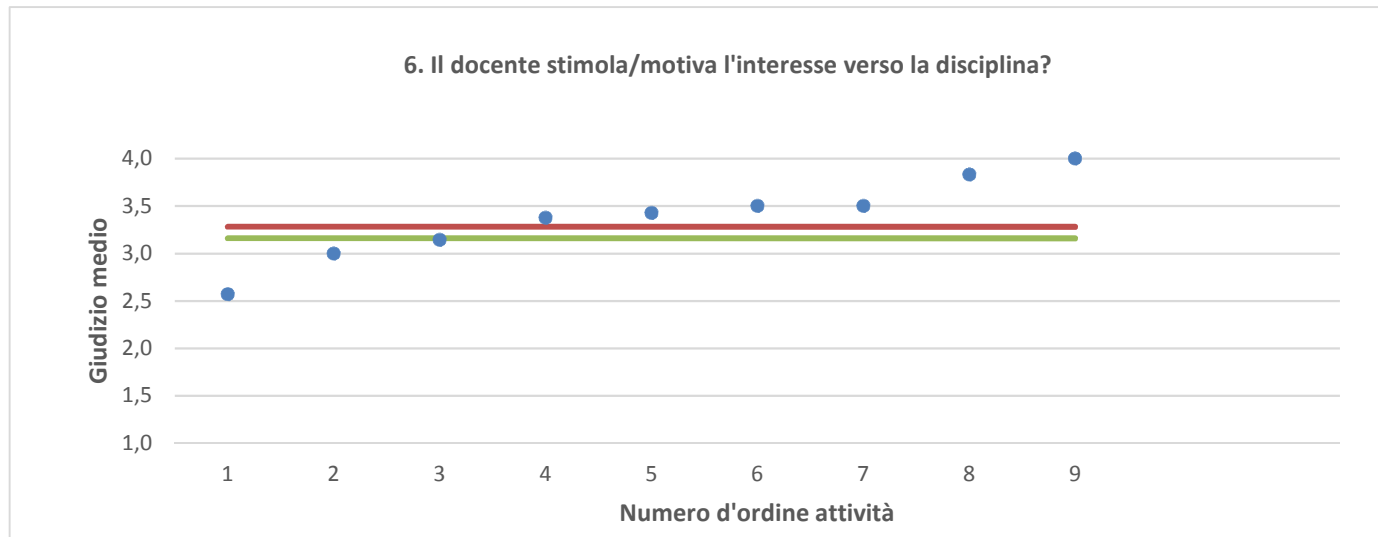
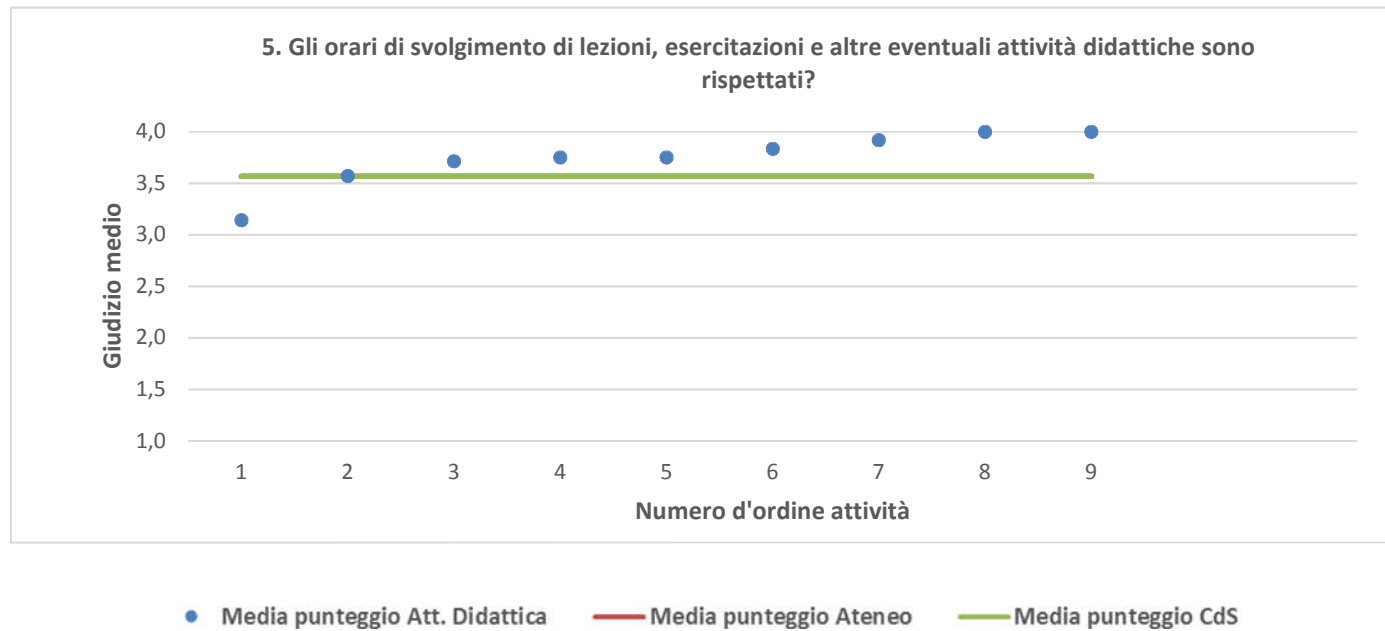
● Media punteggio Att. Didattica    — Media punteggio Ateneo    — Media punteggio CdS



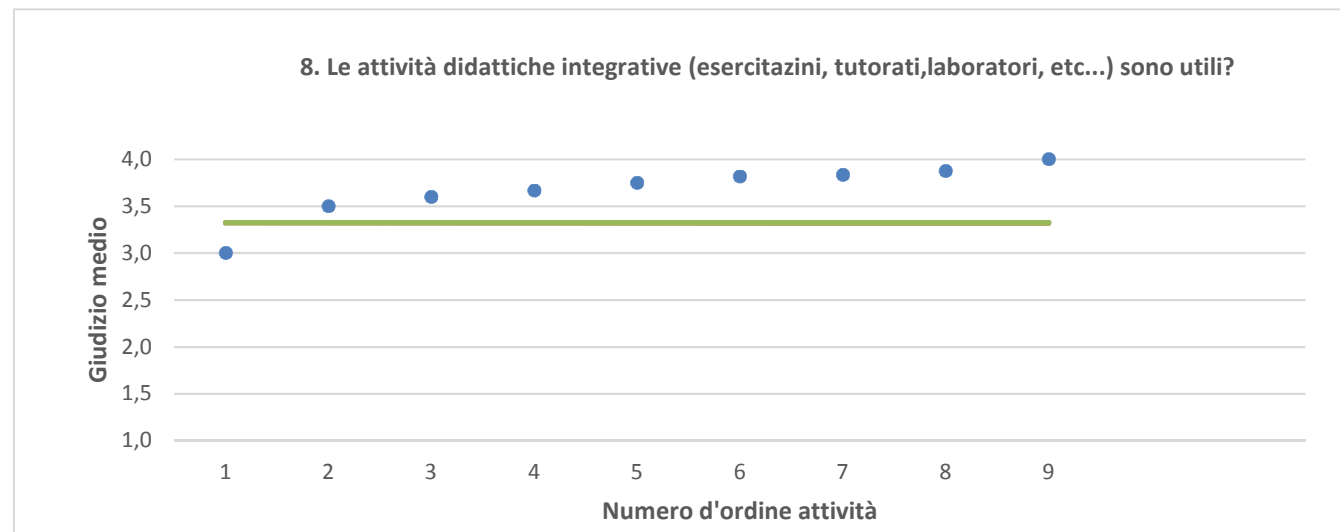
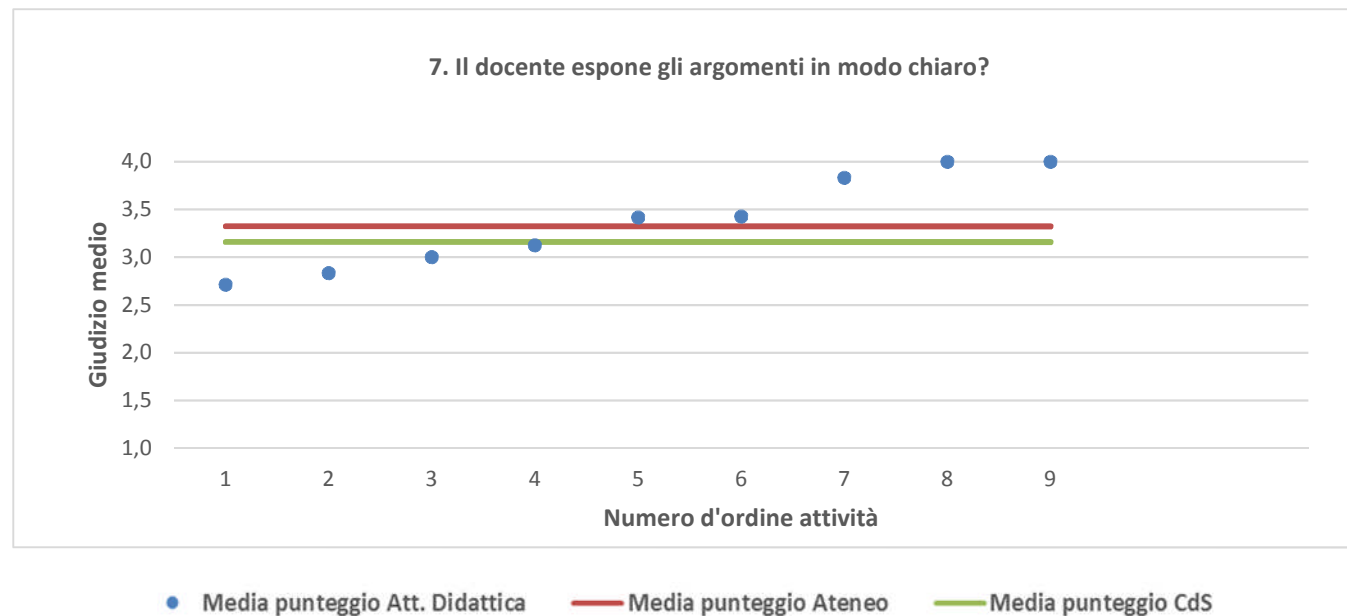
Nota: nel caso in cui la media di Ateneo equivalga alla media del Corso di Studi, nel grafico è presente una sola barra orizzontale di riferimento.



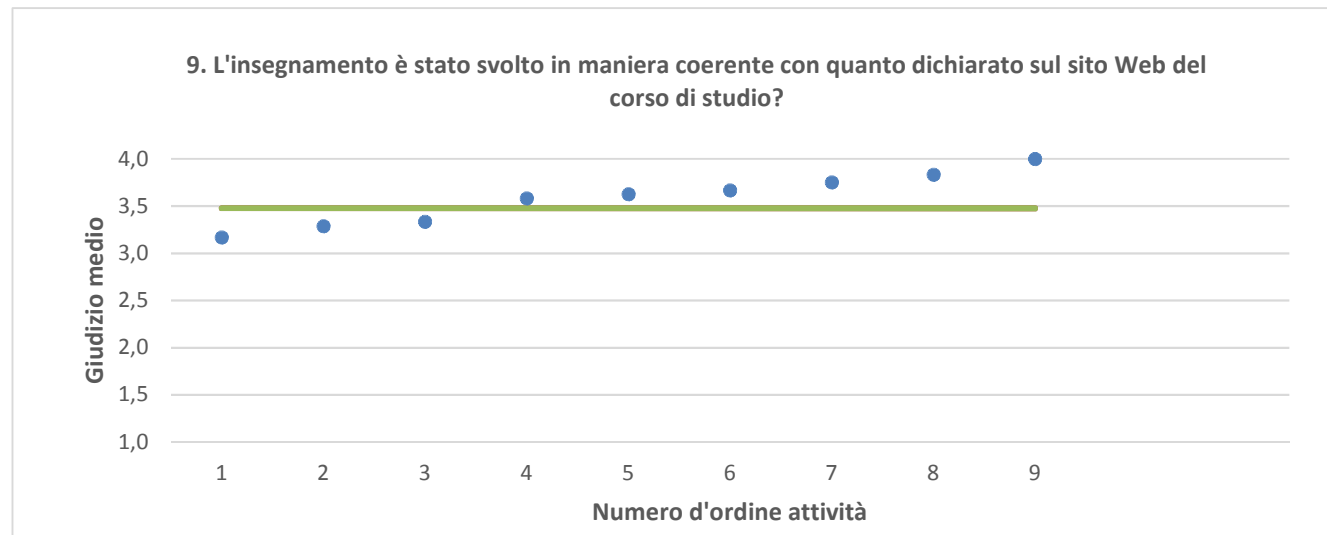
Nota: nel caso in cui la media di Ateneo equivalga alla media del Corso di Studi, nel grafico è presente una sola barra orizzontale di riferimento.



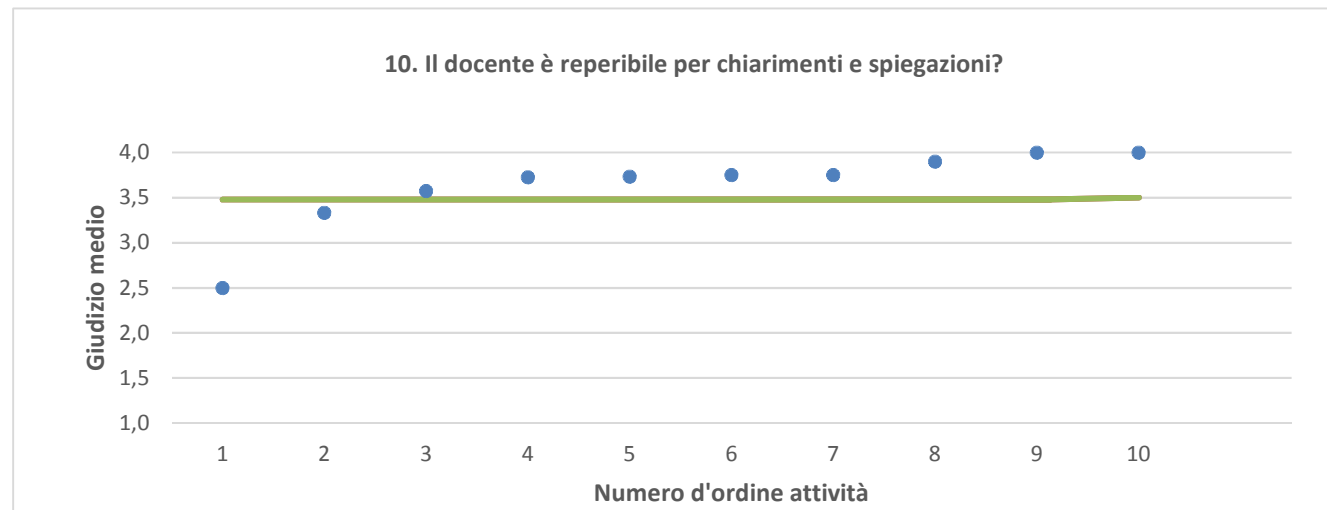
Nota: nel caso in cui la media di Ateneo equivalga alla media del Corso di Studi, nel grafico è presente una sola barra orizzontale di riferimento.



Nota: nel caso in cui la media di Ateneo equivalga alla media del Corso di Studi, nel grafico è presente una sola barra orizzontale di riferimento.

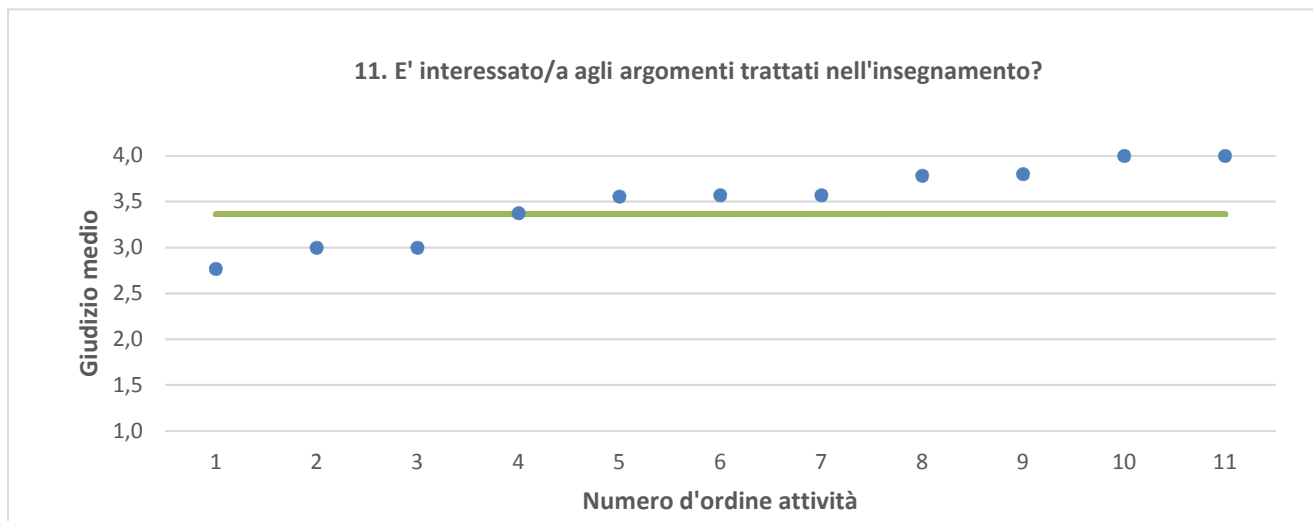


● Media punteggio Att. Didattica    — Media punteggio Ateneo    — Media punteggio CdS

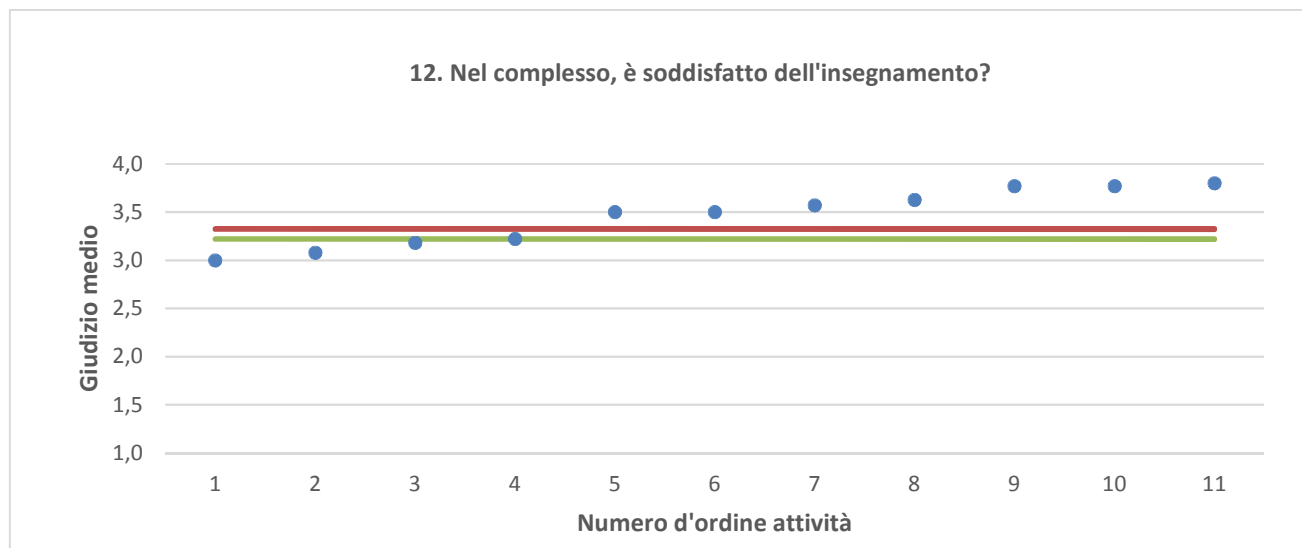


Nota: nel caso in cui la media di Ateneo equivalga alla media del Corso di Studi, nel grafico è presente una sola barra orizzontale di riferimento.





● Media punteggio Att. Didattica    — Media punteggio Ateneo    — Media punteggio CdS



Nota: nel caso in cui la media di Ateneo equivalga alla media del Corso di Studi, nel grafico è presente una sola barra orizzontale di riferimento.