

Allevamento e benessere animale - già nutrizione e risorse animali (LM-86)

Università degli Studi di UDINE

Scheda Unica Annuale - Soddisfazione per il corso di studio concluso e condizione occupazionale dei laureati

Opzioni:

I dati **non includono** i laureati di corsi equivalenti dell'ordinamento D.M. n. 509/1999.
 I dati sono confrontati con il totale della **classe di laurea del complesso degli atenei**.

Soddisfazione per il corso di studio concluso

dati aggiornati ad aprile 2023

Ateneo: **Università degli Studi di UDINE - laurea magistrale biennale**

Classe: **scienze zootecniche e tecnologie animali (LM-86)**

Corso: **allevamento e benessere animale - già nutrizione e risorse animali (LM-86)**

Laureati nell'anno solare 2022 (*valori assoluti*)

Laureati: **12**

Intervistati: **12**

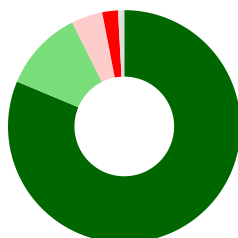
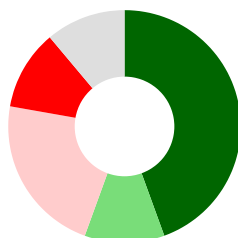
Collettivo esaminato^(a): **9** [scheda di dettaglio](#)

(a) Per una migliore confrontabilità della documentazione, si riportano i dati relativi ai **solli laureati che si sono iscritti al corso di laurea in anni recenti**, cioè a partire dal 2019: 9 di cui 9 intervistati.

Hanno frequentato regolarmente

corso

classe totale atenei

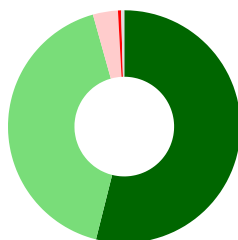
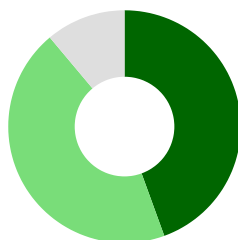


	corso	classe totale atenei
■ più del 75% degli insegnamenti previsti	44,4%	81,3%
■ tra il 50% e il 75%	11,1%	11,3%
■ tra il 25% e il 50%	22,2%	4,3%
■ meno del 25%	11,1%	2,2%
■ non rispondono	11,1%	0,9%
Totale	100%	100%

Hanno ritenuto il carico di studio degli insegnamenti adeguato alla durata del corso di studio

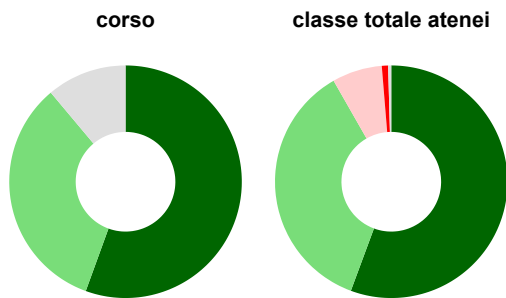
corso

classe totale atenei



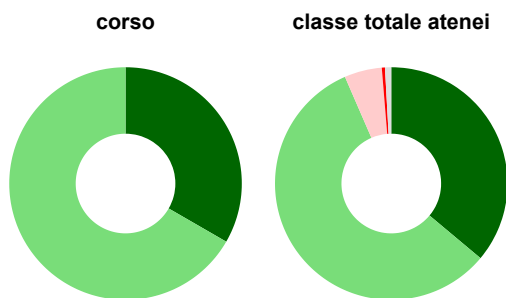
	corso	classe totale atenei
■ decisamente sì	44,4%	53,9%
■ più sì che no	44,4%	41,7%
■ più no che sì	-	3,5%
■ decisamente no	-	0,4%
■ non rispondono	11,1%	0,4%
Totale	100%	100%

Hanno ritenuto l'organizzazione degli esami (appelli, orari, informazioni, prenotazioni, ...) soddisfacente



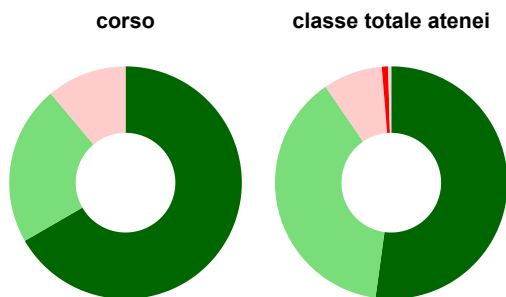
	corso	classe totale atenei
■ sempre o quasi sempre	55,6%	55,7%
■ per più della metà degli esami	33,3%	36,1%
■ per meno della metà degli esami	-	7,0%
■ mai o quasi mai	-	0,9%
■ non rispondono	11,1%	0,4%
Totale	100%	100%

Sono soddisfatti dei rapporti con i docenti in generale



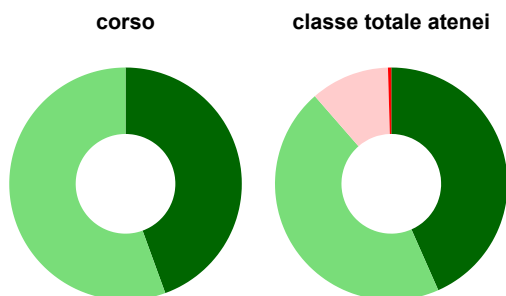
	corso	classe totale atenei
■ decisamente sì	33,3%	36,1%
■ più sì che no	66,7%	57,4%
■ più no che sì	-	5,2%
■ decisamente no	-	0,4%
■ non rispondono	-	0,9%
Totale	100%	100%

Sono complessivamente soddisfatti del corso di laurea



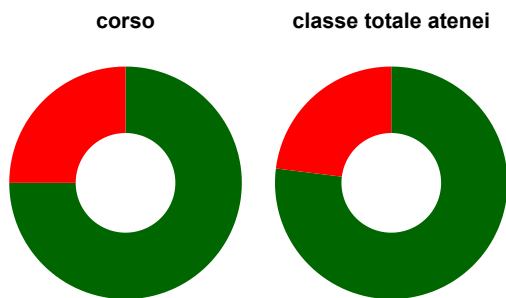
	corso	classe totale atenei
■ decisamente sì	66,7%	52,2%
■ più sì che no	22,2%	38,3%
■ più no che sì	11,1%	8,3%
■ decisamente no	-	0,9%
■ non rispondono	-	0,4%
Totale	100%	100%

Valutazione delle aule



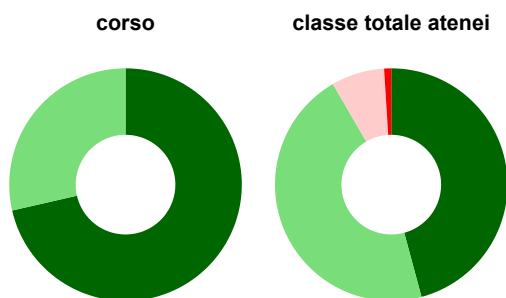
	corso	classe totale atenei
Hanno utilizzato le aule:	100,0%	95,2%
Valutazione (per 100 fruitori):		
■ sempre o quasi sempre adeguate	44,4%	43,4%
■ spesso adeguate	55,6%	45,2%
■ raramente adeguate	-	11,0%
■ mai adeguate	-	0,5%
Totale	100%	100%

Valutazione delle postazioni informatiche



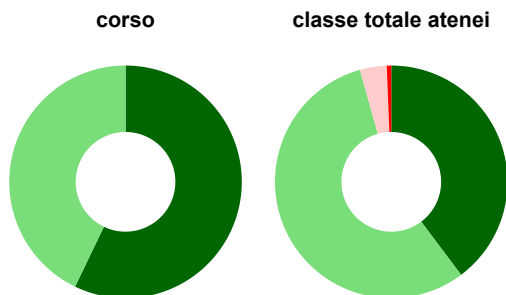
	corso	classe totale atenei
Hanno utilizzato le postazioni informatiche:	44,4%	66,1%
Valutazione (per 100 fruitori):		
in numero adeguato	75,0%	77,0%
in numero inadeguato	25,0%	23,0%
Totale	100%	100%

Valutazione delle attrezzature per le altre attività didattiche (laboratori, attività pratiche, ...)



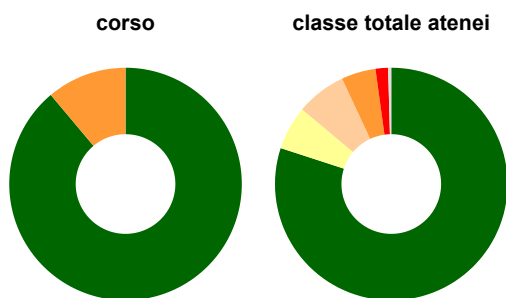
	corso	classe totale atenei
Hanno utilizzato le attrezzature per le altre attività didattiche (laboratori, attività pratiche, ...):	77,8%	88,3%
Valutazione (per 100 fruitori):		
sempre o quasi sempre adeguate	71,4%	45,8%
spesso adeguate	28,6%	45,8%
raramente adeguate	-	7,4%
mai adeguate	-	1,0%
Totale	100%	100%

Valutazione dei servizi di biblioteca (prestito/consultazione, orari di apertura, ...)



	corso	classe totale atenei
Hanno utilizzato i servizi di biblioteca (prestito/consultazione, orari di apertura, ...):	77,8%	70,0%
Valutazione (per 100 fruitori):		
decisamente positiva	57,1%	39,8%
abbastanza positiva	42,9%	55,9%
abbastanza negativa	-	3,7%
decisamente negativa	-	0,6%
Totale	100%	100%

Si iscriverebbero di nuovo all'università?



	corso	classe totale atenei
sì, allo stesso corso dell'Ateneo	88,9%	80,0%
sì, ma ad un altro corso dell'Ateneo	-	6,1%
sì, allo stesso corso, ma in un altro Ateneo	-	7,0%
sì, ma ad un altro corso e in un altro Ateneo	11,1%	4,8%
non si iscriverebbero più all'università	-	1,7%
non rispondono	-	0,4%
Totale	100%	100%

Condizione occupazionale

Anno di indagine: **2022**
dati aggiornati ad aprile 2023

Ateneo: **Università degli Studi di UDINE - laurea magistrale biennale**

Classe: **scienze zootecniche e tecnologie animali (LM-86)**

Corso: **allevamento e benessere animale - già nutrizione e risorse animali (LM-86)**

<i>(valori assoluti)</i>	Laureati	Intervistati	Collettivo esaminato ^(b)	
Laureati del 2021 a 1 anno:	14	10	4	scheda di dettaglio
Laureati del 2019 a 3 anni:	11	7	0	scheda di dettaglio
Laureati del 2017 a 5 anni:	10	5	3	scheda di dettaglio

^(b) Per una migliore confrontabilità della documentazione, si riportano i dati relativi ai **solli laureati che non lavoravano al momento della laurea**.

* I dati non sono resi disponibili per collettivi inferiori a 5 unità.
