

Scheda Unica Annuale - Soddisfazione per il corso di studio concluso e condizione occupazionale dei laureati

Opzioni:

I dati **non includono** i laureati di corsi equivalenti dell'ordinamento D.M. n. 509/1999.

I dati sono confrontati con il totale della **classe di laurea del complesso degli atenei**.

Soddisfazione per il corso di studio concluso

dati aggiornati ad aprile 2022

Ateneo: **Università degli Studi di UDINE - laurea magistrale biennale**

Classe: **scienze zootecniche e tecnologie animali (LM-86)**

Corso: **allevamento e benessere animale - già nutrizione e risorse animali (LM-86)**

Laureati nell'anno solare 2021 (*valori assoluti*)

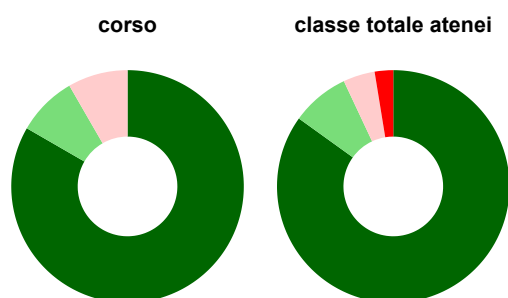
Laureati: **14**

Intervistati: **13**

Collettivo esaminato^(a): **13** [scheda di dettaglio](#)

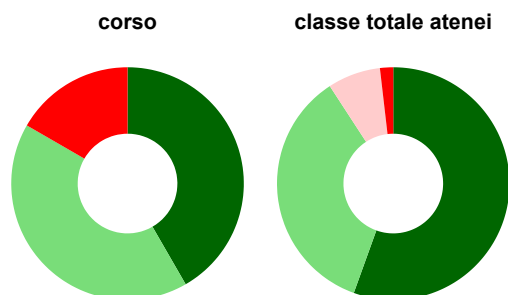
^(a) Per una migliore confrontabilità della documentazione, si riportano i dati relativi ai **solli laureati che si sono iscritti al corso di laurea in anni recenti**, cioè a partire dal 2018: 13 di cui 12 intervistati.

Hanno frequentato regolarmente



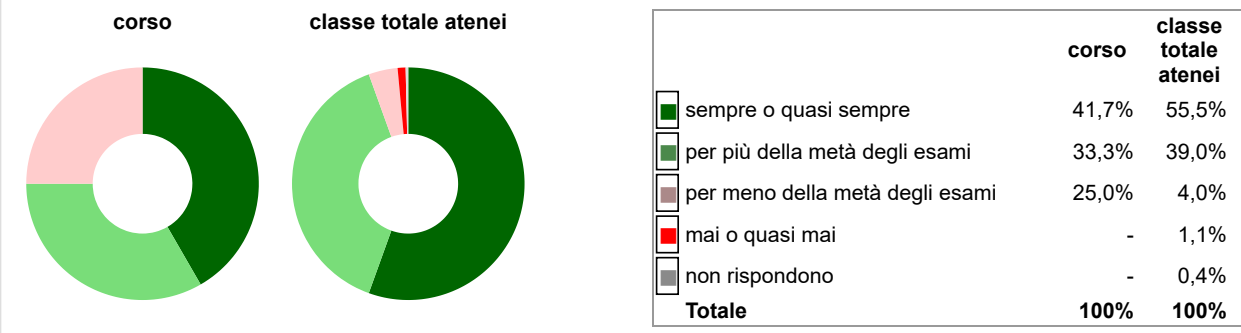
	corso	classe totale atenei
■ più del 75% degli insegnamenti previsti	83,3%	84,9%
■ tra il 50% e il 75%	8,3%	8,1%
■ tra il 25% e il 50%	8,3%	4,4%
■ meno del 25%	-	2,6%
■ non rispondono	-	-
Totale	100%	100%

Hanno ritenuto il carico di studio degli insegnamenti adeguato alla durata del corso di studio

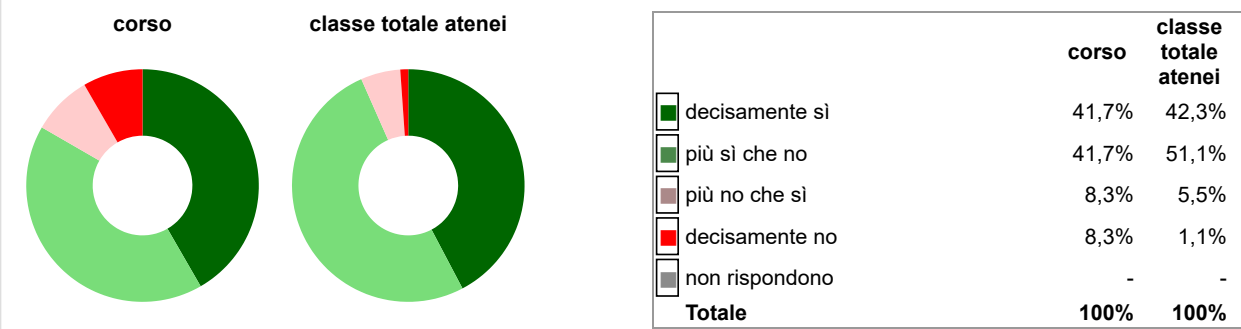


	corso	classe totale atenei
■ decisamente sì	41,7%	55,5%
■ più sì che no	41,7%	35,3%
■ più no che sì	-	7,4%
■ decisamente no	16,7%	1,8%
■ non rispondono	-	-
Totale	100%	100%

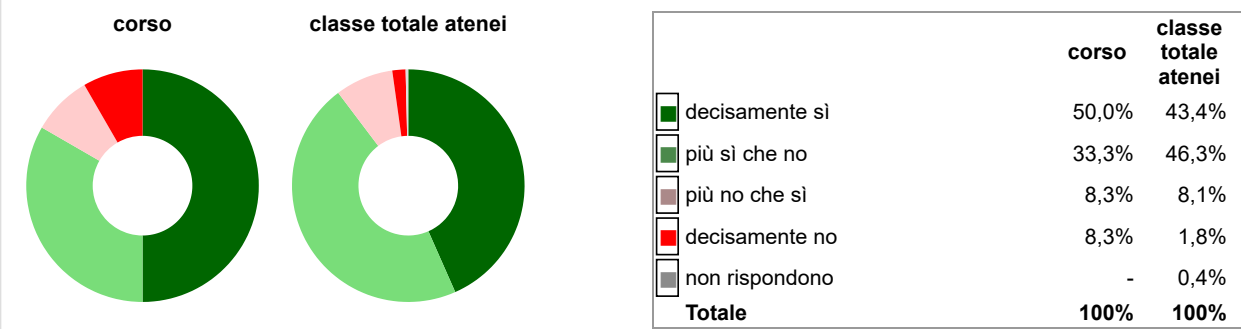
Hanno ritenuto l'organizzazione degli esami (appelli, orari, informazioni, prenotazioni, ...) soddisfacente



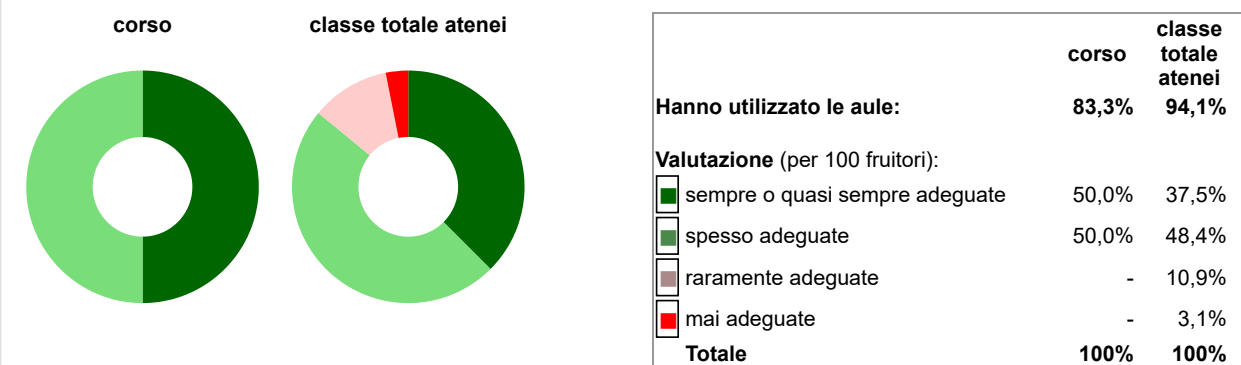
Sono soddisfatti dei rapporti con i docenti in generale



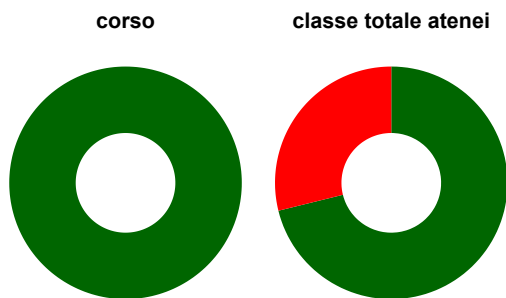
Sono complessivamente soddisfatti del corso di laurea



Valutazione delle aule

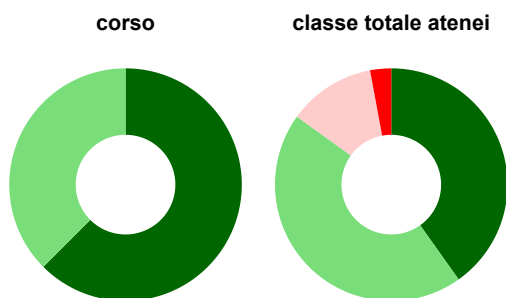


Valutazione delle postazioni informatiche



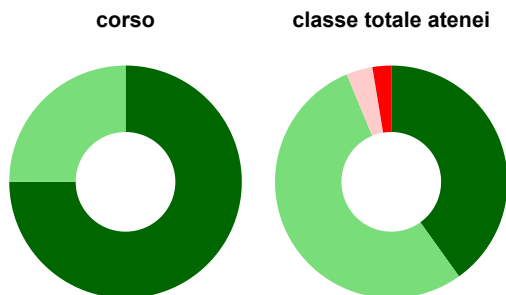
	corso	classe totale atenei
Hanno utilizzato le postazioni informatiche:	41,7%	73,9%
Valutazione (per 100 fruitori):		
in numero adeguato	100,0%	71,1%
in numero inadeguato	-	28,9%
Totale	100%	100%

Valutazione delle attrezzature per le altre attività didattiche (laboratori, attività pratiche, ...)



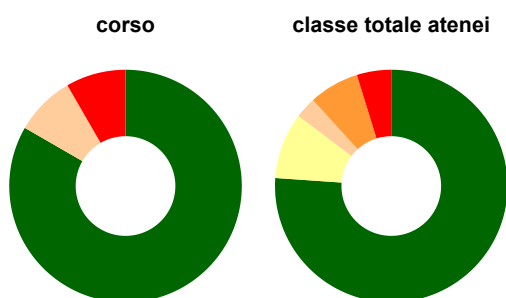
	corso	classe totale atenei
Hanno utilizzato le attrezzature per le altre attività didattiche (laboratori, attività pratiche, ...):	66,7%	87,9%
Valutazione (per 100 fruitori):		
sempre o quasi sempre adeguate	62,5%	40,2%
spesso adeguate	37,5%	44,8%
raramente adeguate	-	12,1%
mai adeguate	-	2,9%
Totale	100%	100%

Valutazione dei servizi di biblioteca (prestito/consultazione, orari di apertura, ...)



	corso	classe totale atenei
Hanno utilizzato i servizi di biblioteca (prestito/consultazione, orari di apertura, ...):	66,7%	70,6%
Valutazione (per 100 fruitori):		
decisamente positiva	75,0%	40,1%
abbastanza positiva	25,0%	53,6%
abbastanza negativa	-	3,6%
decisamente negativa	-	2,6%
Totale	100%	100%

Si iscriverebbero di nuovo all'università?



	corso	classe totale atenei
sì, allo stesso corso dell'Ateneo	83,3%	76,1%
sì, ma ad un altro corso dell'Ateneo	-	9,2%
sì, allo stesso corso, ma in un altro Ateneo	8,3%	2,9%
sì, ma ad un altro corso e in un altro Ateneo	-	7,0%
non si iscriverebbero più all'università	8,3%	4,8%
non rispondono	-	-
Totale	100%	100%

Condizione occupazionale

Anno di indagine: **2021**
dati aggiornati ad aprile 2022

Ateneo: **Università degli Studi di UDINE - laurea magistrale biennale**

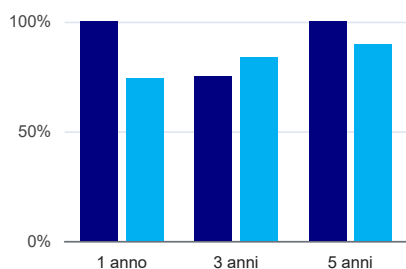
Classe: **scienze zootecniche e tecnologie animali (LM-86)**

Corso: **allevamento e benessere animale - già nutrizione e risorse animali (LM-86)**

(valori assoluti)	Laureati	Intervistati	Collettivo esaminato ^(b)	
Laureati del 2020 a 1 anno:	11	10	6	scheda di dettaglio
Laureati del 2018 a 3 anni:	16	11	4	scheda di dettaglio
Laureati del 2016 a 5 anni:	12	6	6	scheda di dettaglio

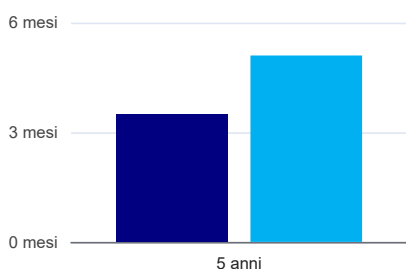
^(b) Per una migliore confrontabilità della documentazione, si riportano i dati relativi ai **solli laureati che non lavoravano al momento della laurea**.

Tasso di occupazione⁽¹⁾



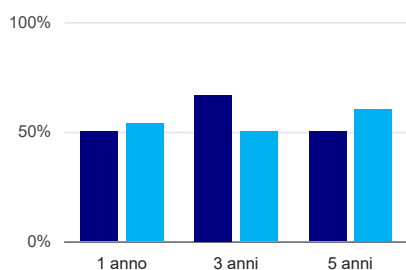
	1 anno	3 anni	5 anni
corso	100,0%	75,0%	100,0%
classe totale atenei	74,0%	83,8%	89,5%

Tempi di ingresso nel mercato del lavoro, dall'inizio della ricerca al reperimento del primo lavoro (medie, in mesi)



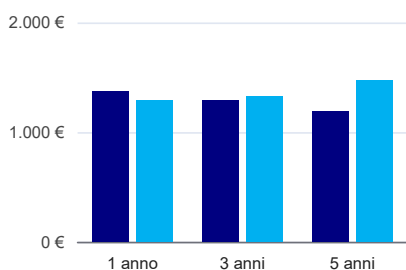
	1 anno	3 anni	5 anni
corso			3,5 mesi
classe totale atenei			5,1 mesi

Occupati che, nel lavoro, utilizzano in misura elevata le competenze acquisite con la laurea



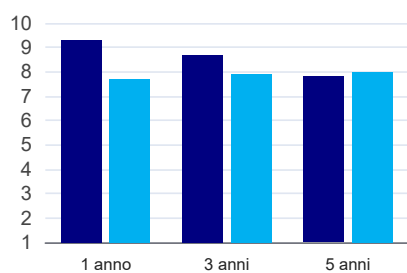
	1 anno	3 anni	5 anni
corso	50,0%	66,7%	50,0%
classe totale atenei	53,7%	50,0%	60,2%

Retribuzione mensile netta (medie, in euro)



	1 anno	3 anni	5 anni
corso	1.376€	1.292€	1.188€
classe totale atenei	1.294€	1.330€	1.473€

Soddisfazione per il lavoro svolto (medie, scala 1-10)



	1 anno	3 anni	5 anni
■ corso	9,3	8,7	7,8
■ classe totale atenei	7,7	7,9	8,0

(1) sono considerati occupati tutti coloro che dichiarano di svolgere una qualsiasi attività, anche di formazione o non in regola, purché retribuita.