

Scheda Unica Annuale - Soddisfazione per il corso di studio concluso e condizione occupazionale dei laureati

Opzioni:

I dati **non includono** i laureati di corsi equivalenti del 509.
 I dati sono confrontati con il totale della **classe di laurea** del complesso degli atenei.

Soddisfazione per il corso di studio concluso

dati aggiornati ad aprile 2019

Ateneo: **Università degli Studi di UDINE - laurea magistrale biennale**

Classe: **scienze zootecniche e tecnologie animali (LM-86)**

Corso: **allevamento e benessere animale - già nutrizione e risorse animali (LM-86)**

Laureati nell'anno solare 2018 (*valori assoluti*)

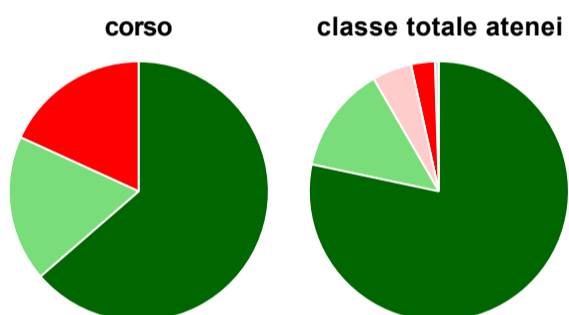
Laureati: **16**

Intervistati: **15**

Collettivo esaminato^(a): **12** [scheda di dettaglio](#)

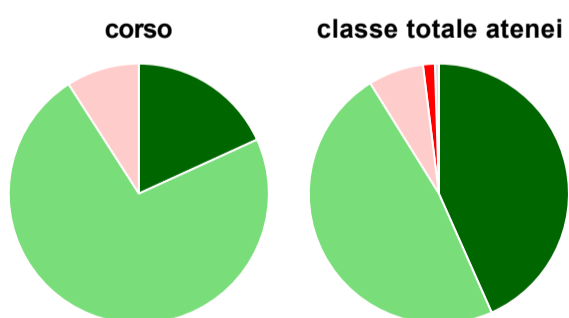
(a) Per una migliore confrontabilità della documentazione, si riportano i dati relativi ai **solli laureati che si sono iscritti al corso di laurea in anni recenti**, cioè a partire dal 2015: 12 di cui 11 intervistati.

Hanno frequentato regolarmente



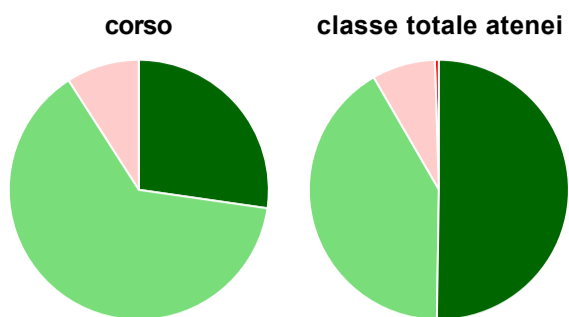
	corso	classe totale atenei
più del 75% degli insegnamenti previsti	63,6%	78,3%
tra il 50% e il 75%	18,2%	13,3%
tra il 25% e il 50%	-	4,9%
meno del 25%	18,2%	3,0%
non rispondono	-	0,5%
Totale	100%	100%

Hanno ritenuto il carico di studio degli insegnamenti adeguato alla durata del corso di studio



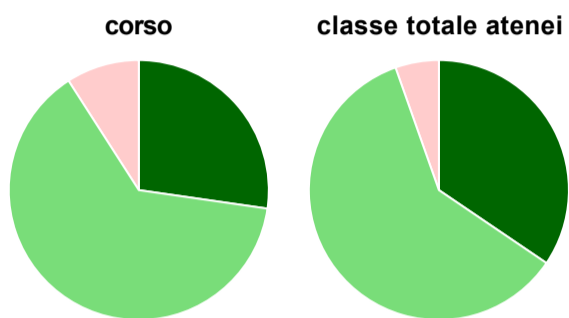
	corso	classe totale atenei
decisamente sì	18,2%	43,3%
più sì che no	72,7%	47,8%
più no che sì	9,1%	6,9%
decisamente no	-	1,5%
non rispondono	-	0,5%
Totale	100%	100%

Hanno ritenuto l'organizzazione degli esami (appelli, orari, informazioni, prenotazioni, ...) soddisfacente



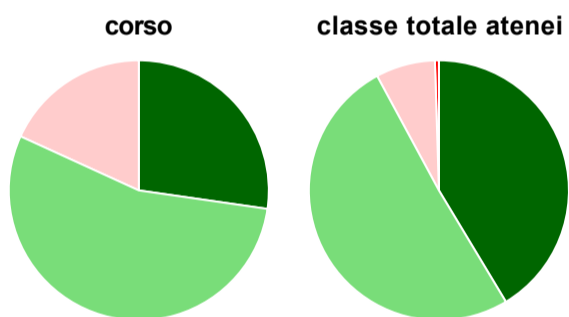
	corso	classe totale atenei
sempre o quasi sempre	27,3%	50,2%
per più della metà degli esami	63,6%	41,4%
per meno della metà degli esami	9,1%	7,9%
mai o quasi mai	-	0,5%
non rispondono	-	-
Totale	100%	100%

Sono soddisfatti dei rapporti con i docenti in generale



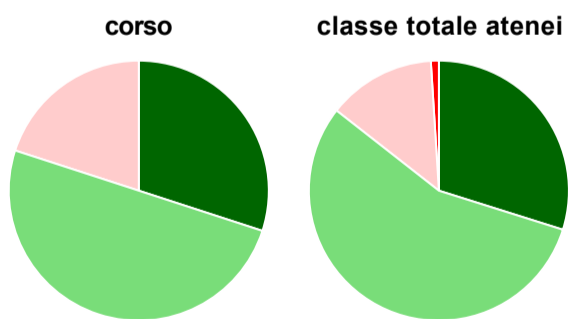
	corso	classe totale atenei
decisamente sì	27,3%	34,5%
più sì che no	63,6%	60,1%
più no che sì	9,1%	5,4%
decisamente no	-	-
non rispondono	-	-
Totale	100%	100%

Sono complessivamente soddisfatti del corso di laurea



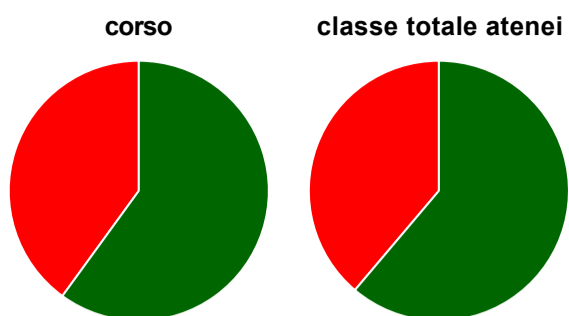
	corso	classe totale atenei
decisamente sì	27,3%	41,4%
più sì che no	54,5%	50,7%
più no che sì	18,2%	7,4%
decisamente no	-	0,5%
non rispondono	-	-
Totale	100%	100%

Valutazione delle aule



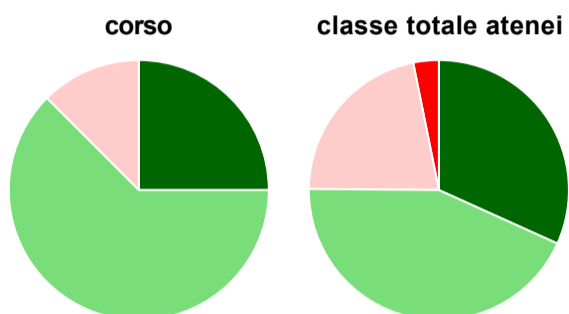
	corso	classe totale atenei
Hanno utilizzato le aule:	90,9%	99,0%
Valutazione (per 100 fruitori):		
sempre o quasi sempre adeguate	30,0%	29,9%
spesso adeguate	50,0%	55,7%
raramente adeguate	20,0%	13,4%
mai adeguate	-	1,0%
Totale	100%	100%

Valutazione delle postazioni informatiche



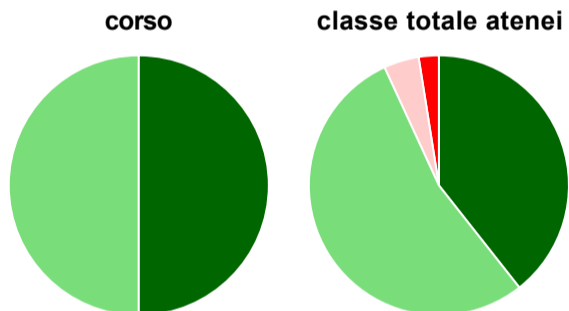
	corso	classe totale atenei
Hanno utilizzato le postazioni informatiche:	45,5%	83,7%
Valutazione (per 100 fruitori):		
in numero adeguato	60,0%	61,2%
in numero inadeguato	40,0%	38,8%
Totale	100%	100%

Valutazione delle attrezzature per le altre attività didattiche (laboratori, attività pratiche, ...)



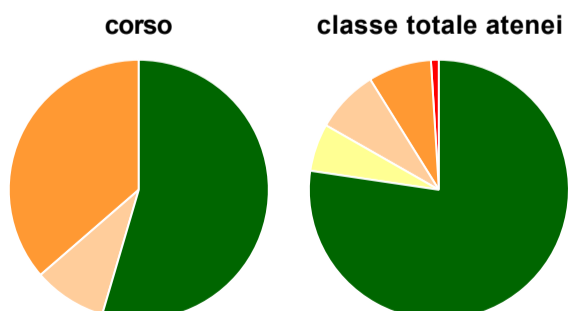
	corso	classe totale atenei
Hanno utilizzato le attrezzature per le altre attività didattiche (laboratori, attività pratiche, ...):	72,7%	93,1%
Valutazione (per 100 fruitori):		
sempre o quasi sempre adeguate	25,0%	31,7%
spesso adeguate	62,5%	43,4%
raramente adeguate	12,5%	21,7%
mai adeguate	-	3,2%
Totale	100%	100%

Valutazione dei servizi di biblioteca (prestito/consultazione, orari di apertura, ...)



	corso	classe totale atenei
Hanno utilizzato i servizi di biblioteca (prestito/consultazione, orari di apertura, ...):	72,7%	78,8%
Valutazione (per 100 fruitori):		
decisamente positiva	50,0%	39,4%
abbastanza positiva	50,0%	53,8%
abbastanza negativa	-	4,4%
decisamente negativa	-	2,5%
Totale	100%	100%

Si iscriverebbero di nuovo all'università?



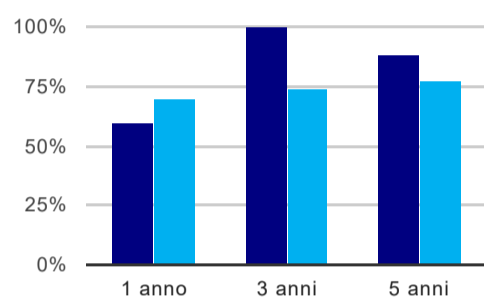
	corso	classe totale atenei
sì, allo stesso corso dell'Ateneo	54,5%	77,3%
sì, ma ad un altro corso dell'Ateneo	-	5,9%
sì, allo stesso corso, ma in un altro Ateneo	9,1%	7,9%
sì, ma ad un altro corso e in un altro Ateneo	36,4%	7,9%
non si iscriverebbero più all'università	-	1,0%
non rispondono	-	-
Totale	100%	100%

Ateneo: **Università degli Studi di UDINE - laurea magistrale biennale**
Classe: **scienze zootecniche e tecnologie animali (LM-86)**
Corso: **allevamento e benessere animale - già nutrizione e risorse animali (LM-86)**

(valori assoluti)	Laureati	Intervistati	Collettivo esaminato ^(b)	
Laureati del 2017 a 1 anno:	10	10	5	scheda di dettaglio
Laureati del 2015 a 3 anni:	7	7	5	scheda di dettaglio
Laureati del 2013 a 5 anni:	10	10	8	scheda di dettaglio

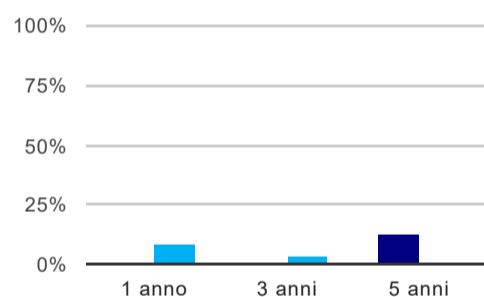
(b) Per una migliore confrontabilità della documentazione, si riportano i dati relativi ai **soli laureati che non lavoravano al momento della laurea**.

Tasso di occupazione⁽¹⁾



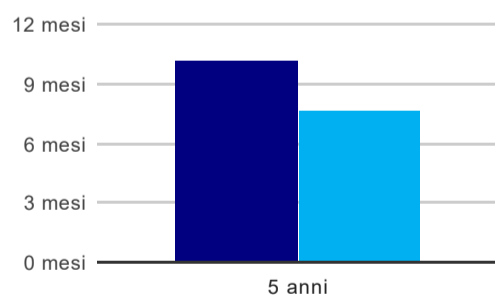
	1 anno	3 anni	5 anni
corso	60,0%	100,0%	87,5%
classe totale atenei	69,8%	74,1%	77,2%

Laureati che non lavorano, non cercano lavoro, ma sono impegnati in un corso universitario o in un tirocinio/praticantato⁽²⁾



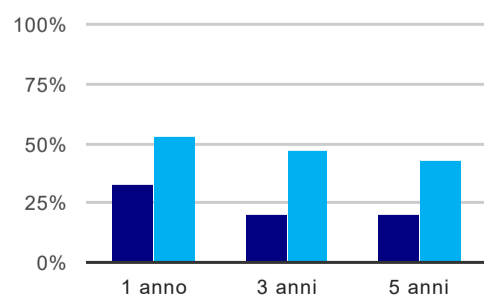
	1 anno	3 anni	5 anni
corso	-	-	12,5%
classe totale atenei	7,8%	2,8%	1,1%

Tempi di ingresso nel mercato del lavoro, dall'inizio della ricerca al reperimento del primo lavoro (medie, in mesi)



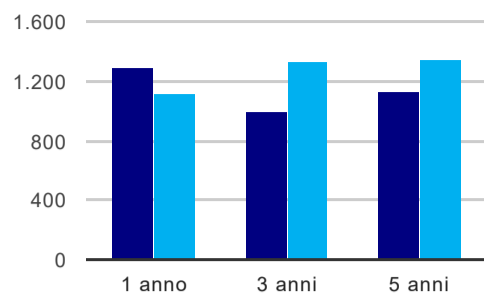
	1 anno	3 anni	5 anni
corso			10,2 mesi
classe totale atenei			7,7 mesi

Occupati che, nel lavoro, utilizzano in misura elevata le competenze acquisite con la laurea



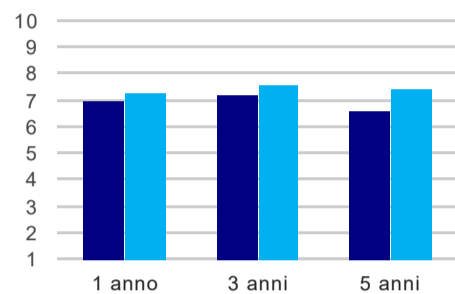
	1 anno	3 anni	5 anni
corso	33,3%	20,0%	20,0%
classe totale atenei	53,4%	47,3%	43,1%

Retribuzione mensile netta (medie, in euro)



	1 anno	3 anni	5 anni
corso	1.292	1.001	1.126
classe totale atenei	1.119	1.329	1.343

Soddisfazione per il lavoro svolto (medie, scala 1-10)



	1 anno	3 anni	5 anni
corso	7,0	7,2	6,6
classe totale atenei	7,3	7,6	7,5

(1) sono considerati occupati tutti coloro che dichiarano di svolgere una qualsiasi attività, anche di formazione o non in regola, purché retribuita.

(2) sono compresi quanti risultano impegnati in dottorati di ricerca, scuole di specializzazione, master universitari e, per i laureati di primo livello, altri corsi di laurea (di qualunque tipo, compresi i corsi attivati presso una delle Istituzioni di Alta Formazione Artistica e Musicale).