

Trasparenza - versione S.U.A.

Questa versione della scheda per la trasparenza è stata predisposta per il supporto alla compilazione della Scheda Unica Annuale

Opzioni:

I dati **non includono** i laureati di corsi equivalenti del 509.
I dati sono confrontati con il totale sulla **classe di laurea** (dati nazionali).

Livello di soddisfazione dei laureandi

[profilo dei laureati](#)

dati aggiornati ad aprile 2017

Ateneo: **Università degli Studi di UDINE - laurea magistrale**

Classe: **scienze zootecniche e tecnologie animali (LM-86)**

Corso: **allevamento e benessere animale - già nutrizione e risorse animali (LM-86)**

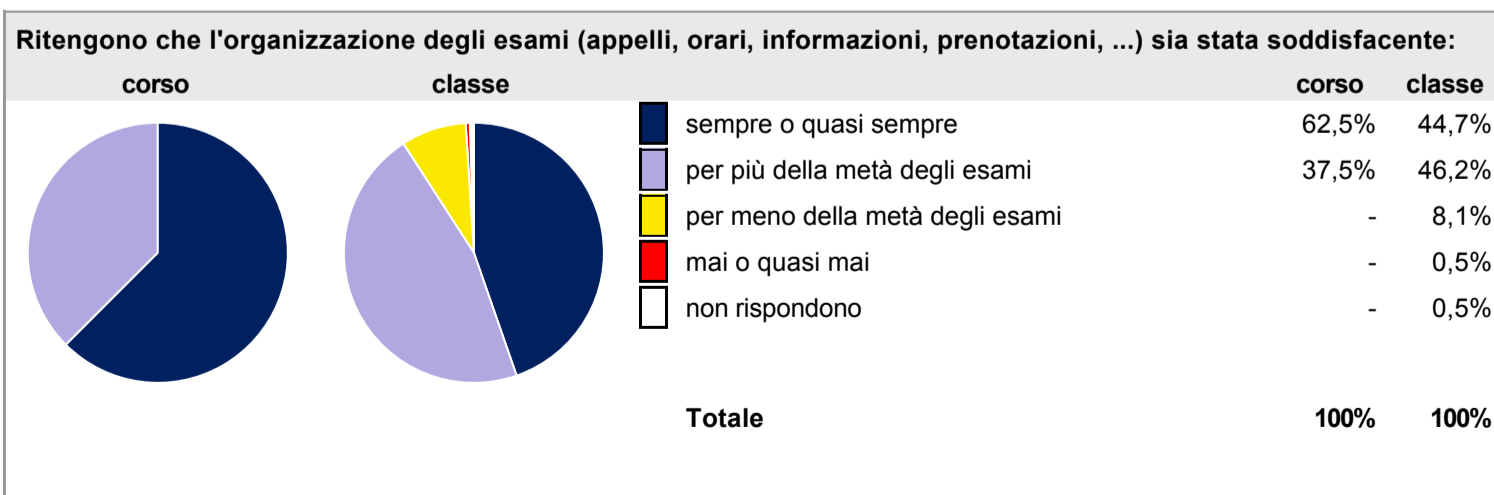
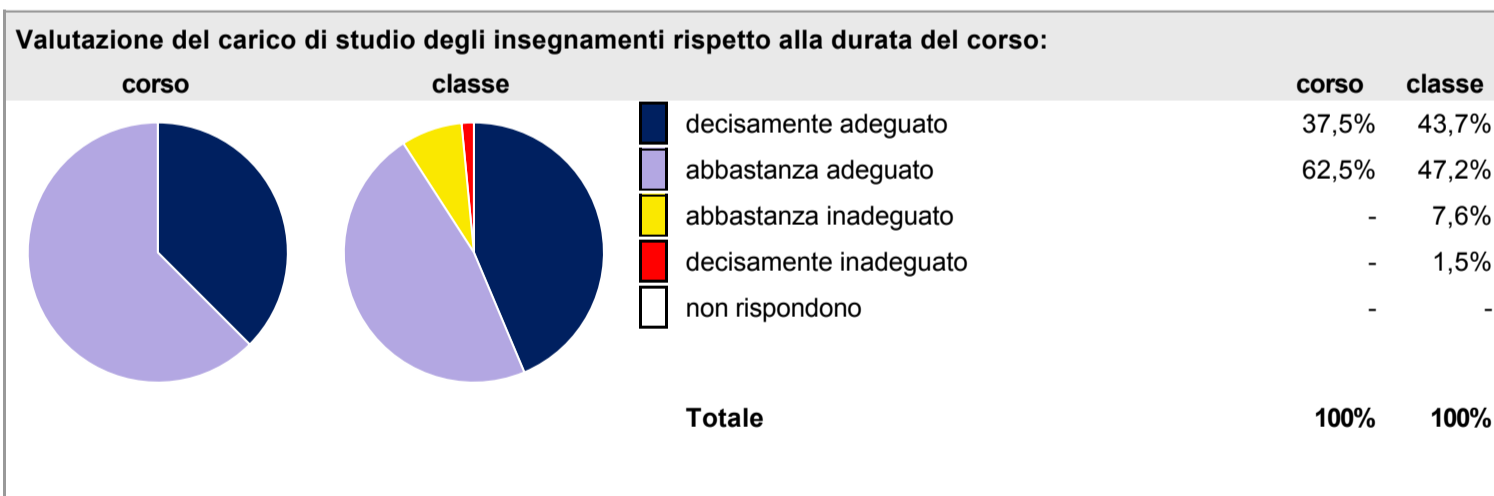
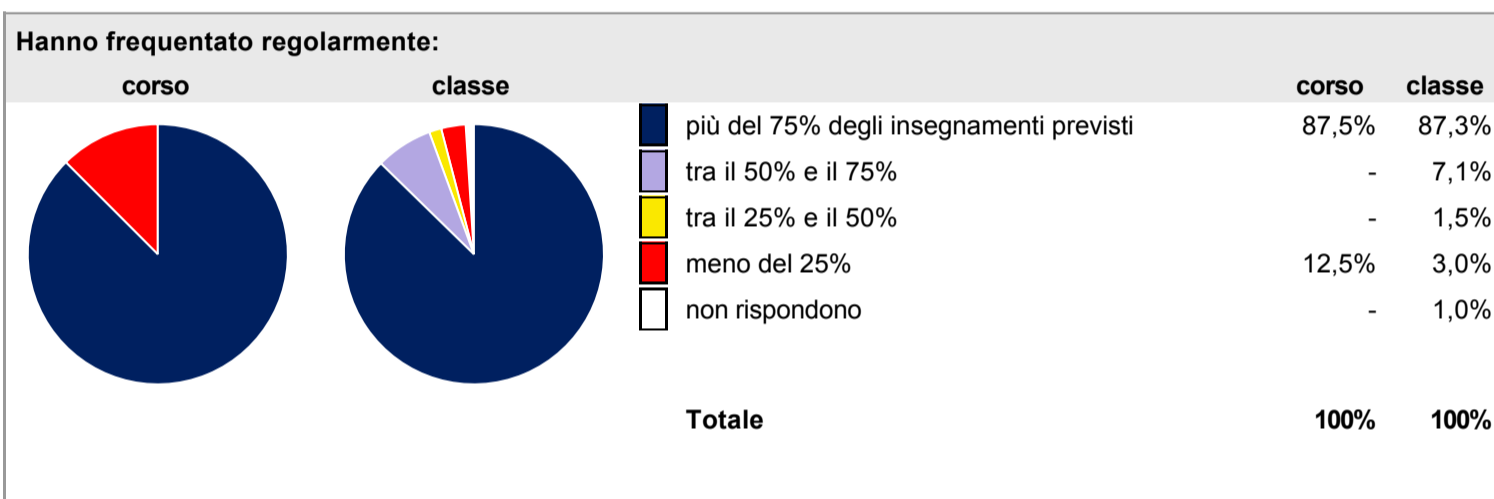
Laureati nell'anno solare 2016

Numero di laureati: **12**

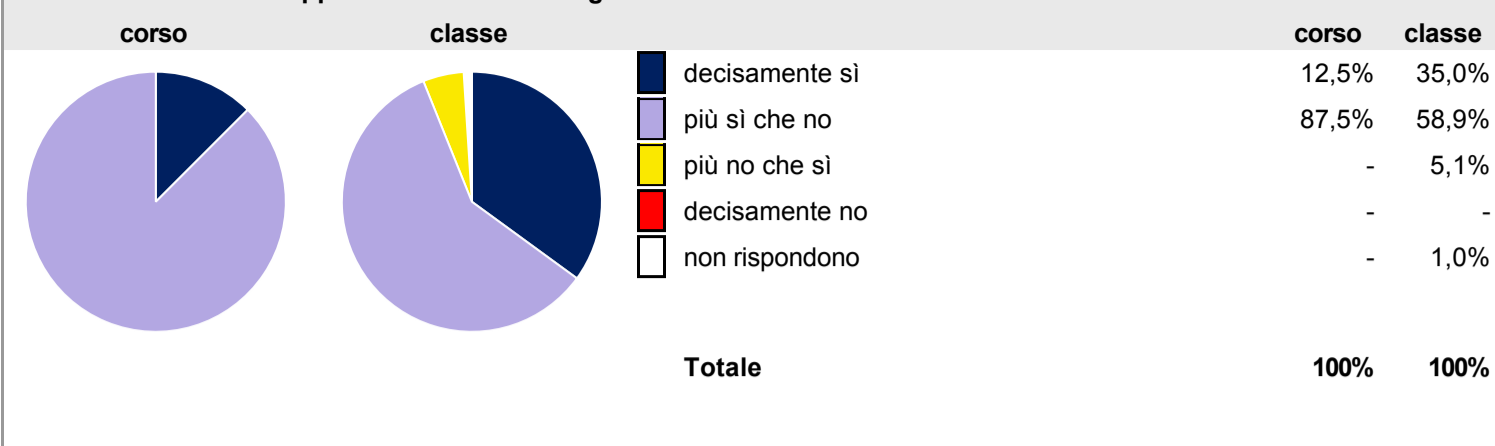
Numero di intervistati: **10**

[scheda di dettaglio](#)

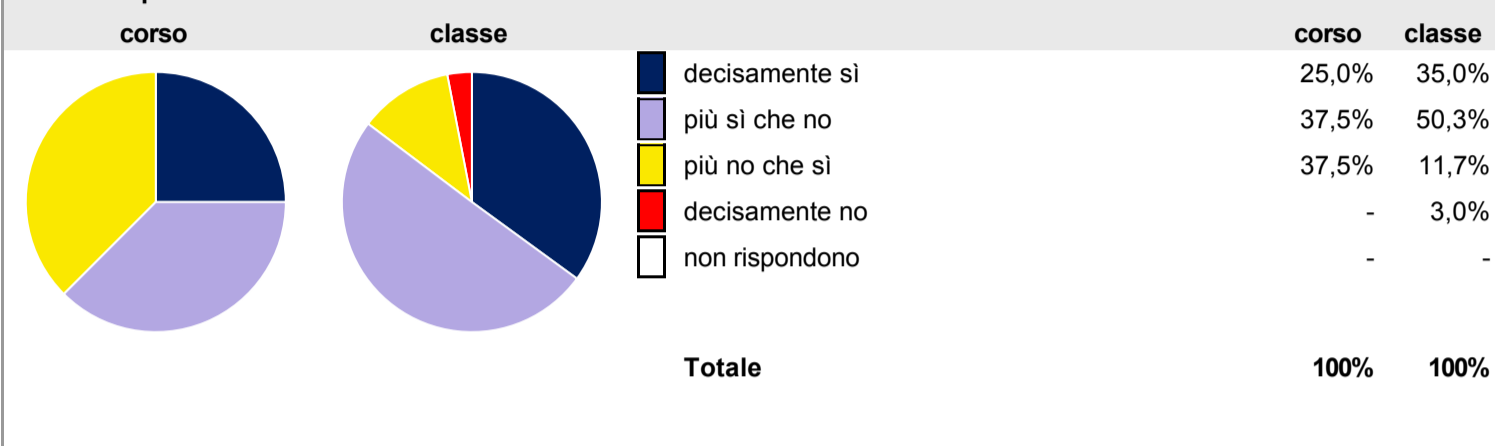
Per una migliore confrontabilità della documentazione, si riportano i dati relativi ai soli laureati che si sono iscritti al corso di laurea in tempi recenti, cioè a partire dal 2013: 10 di cui 8 intervistati.



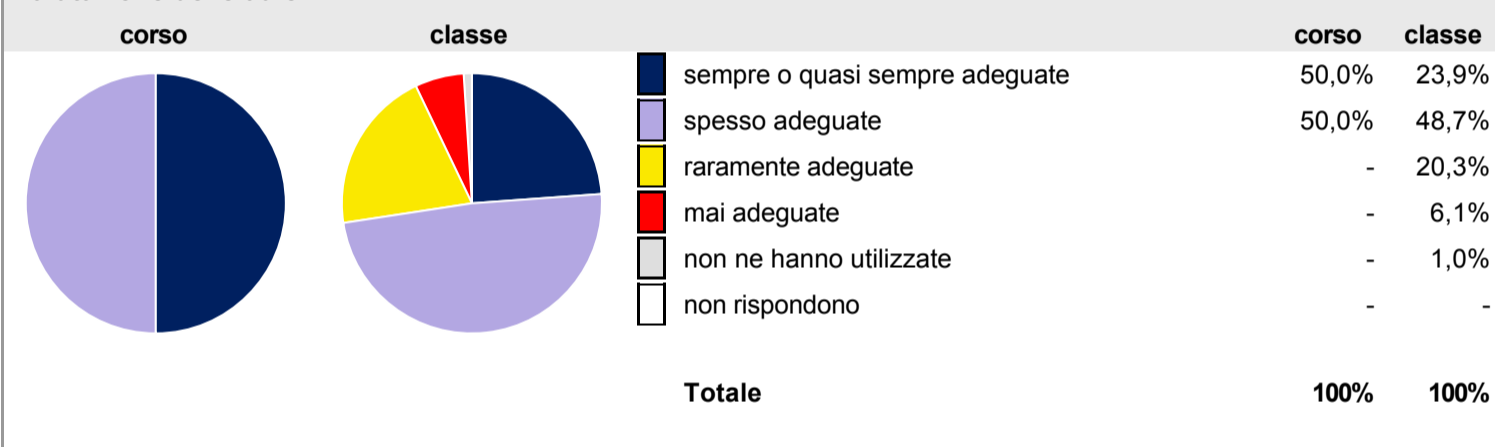
Sono soddisfatti dei rapporti con i docenti in generale:



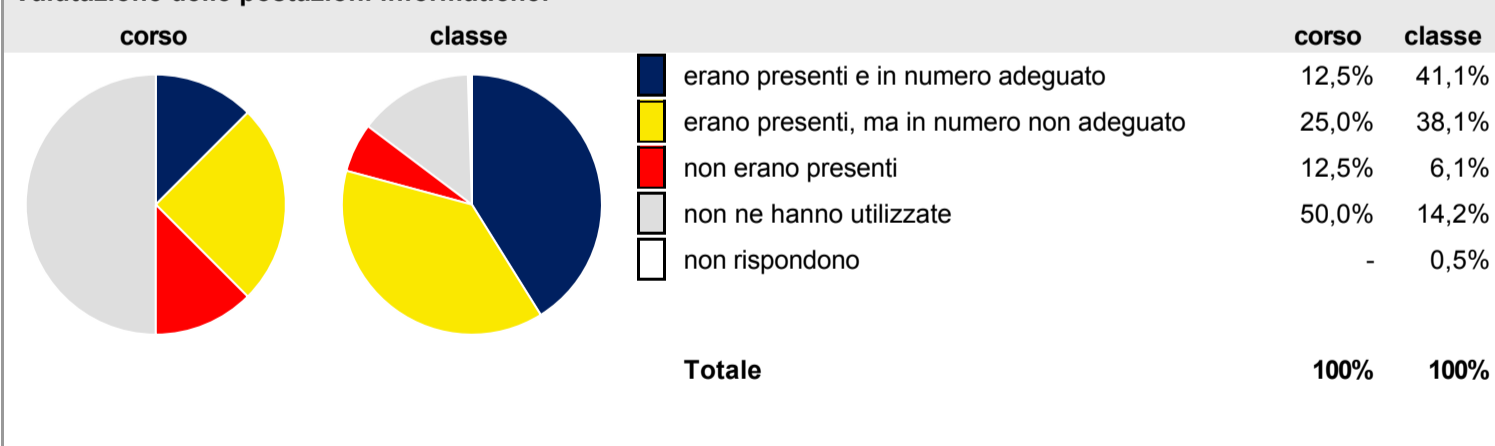
Sono complessivamente soddisfatti del corso di laurea:



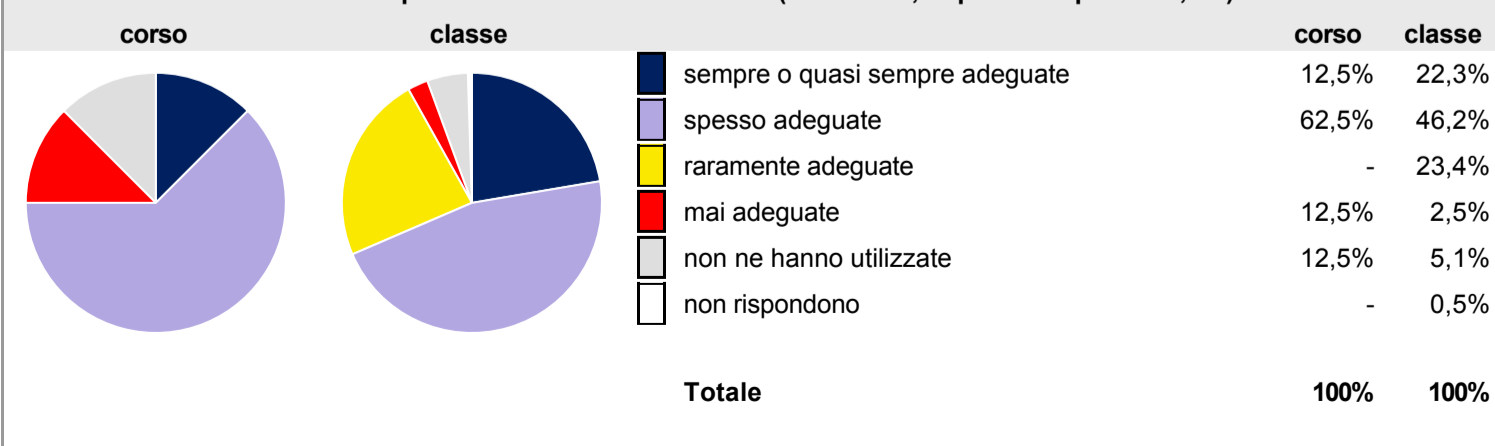
Valutazione delle aule:



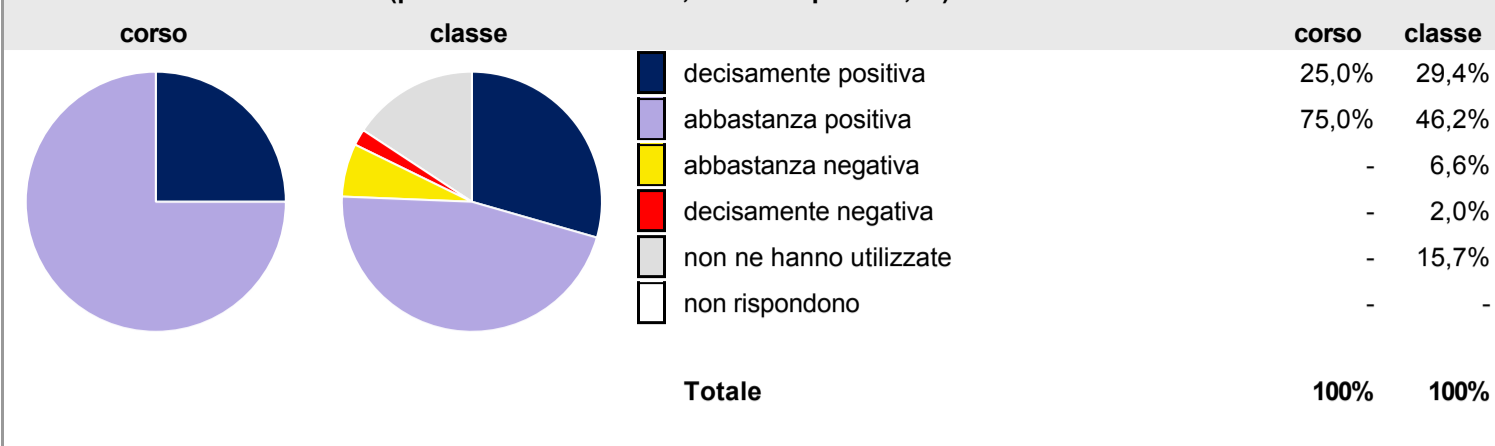
Valutazione delle postazioni informatiche:



Valutazione delle attrezzature per le altre attività didattiche (laboratori, esperienze pratiche, ...):



Valutazione delle biblioteche (prestito/consultazione, orari di apertura, ...):



Si iscriverebbero di nuovo all'università?



Condizione occupazionale

[condizione occupazionale dei laureati](#)

Anno di indagine: **2016**
dati aggiornati ad aprile 2017

Ateneo: **Università degli Studi di UDINE - laurea magistrale**

Classe: **scienze zootecniche e tecnologie animali (LM-86)**


Corso: **allevamento e benessere animale - già nutrizione e risorse animali (LM-86)**

Anni dalla laurea Laureati Intervistati


1 anno:	7	7	scheda di dettaglio
3 anni:	10	9	scheda di dettaglio
5 anni:	0	0	

Per una migliore confrontabilità della documentazione, si riportano i dati relativi ai soli laureati che non lavoravano al momento della laurea: 4 ad un anno, 7 a tre anni, 0 a cinque anni.




Tasso di occupazione⁽¹⁾



Laureati che non lavorano, non cercano lavoro, ma sono impegnati in un corso universitario o in un tirocinio/praticantato⁽²⁾



Occupati che, nel lavoro, utilizzano in misura elevata le competenze acquisite con la laurea

Occupati che, nel lavoro, utilizzano in misura elevata le competenze acquisite con la laurea**Retribuzione mensile netta in euro (medie)****Soddisfazione per il lavoro svolto (medie, scala 1-10)**

(1) sono considerati occupati tutti coloro che dichiarano di svolgere una qualsiasi attività, anche di formazione o non in regola, purché retribuita.

(2) sono compresi quanti risultano impegnati in dottorati di ricerca, scuole di specializzazione, master universitari e, per i laureati di primo livello, altri corsi di laurea (di qualunque tipo, compresi i corsi attivati presso una delle Istituzioni di Alta Formazione Artistica e Musicale).