

Scienze e tecnologie sostenibili per l'ambiente - già analisi e gestione dell'ambiente (LM-75)

Università degli Studi di UDINE

Scheda Unica Annuale - Soddisfazione per il corso di studio concluso e condizione occupazionale dei laureati

Opzioni:

I dati **non includono** i laureati di corsi equivalenti dell'ordinamento D.M. n. 509/1999.
 I dati sono confrontati con il totale della **classe di laurea del complesso degli atenei**.

Soddisfazione per il corso di studio concluso

dati aggiornati ad aprile 2024

Ateneo: **Università degli Studi di UDINE - laurea magistrale biennale**

Classe: **scienze e tecnologie per l'ambiente e il territorio (LM-75)**

Corso: **scienze e tecnologie sostenibili per l'ambiente - già analisi e gestione dell'ambiente (LM-75)**

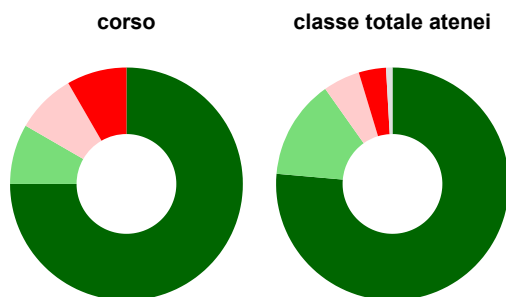
Laureati nell'anno solare 2023 (*valori assoluti*)

Laureati: **13**

Intervistati: **12**

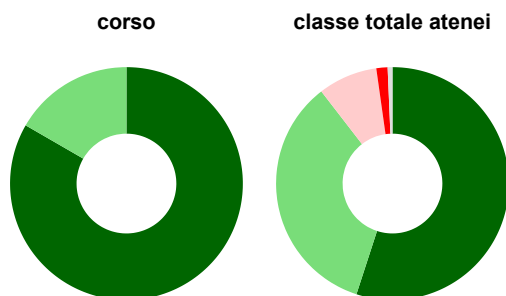
[scheda di dettaglio](#)

Hanno frequentato regolarmente



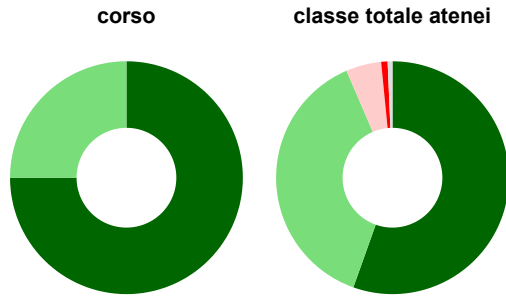
	corso	classe totale atenei
■ più del 75% degli insegnamenti previsti	75,0%	76,4%
■ tra il 50% e il 75%	8,3%	13,8%
■ tra il 25% e il 50%	8,3%	5,1%
■ meno del 25%	8,3%	3,8%
■ non rispondono	-	0,9%
Totale	100%	100%

Hanno ritenuto il carico di studio degli insegnamenti adeguato alla durata del corso di studio



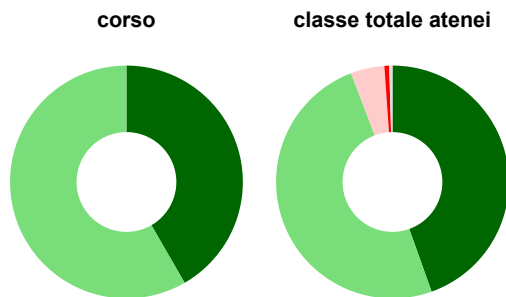
	corso	classe totale atenei
■ decisamente sì	83,3%	55,0%
■ più sì che no	16,7%	34,5%
■ più no che sì	-	8,2%
■ decisamente no	-	1,6%
■ non rispondono	-	0,7%
Totale	100%	100%

Hanno ritenuto l'organizzazione degli esami (appelli, orari, informazioni, prenotazioni, ...) soddisfacente



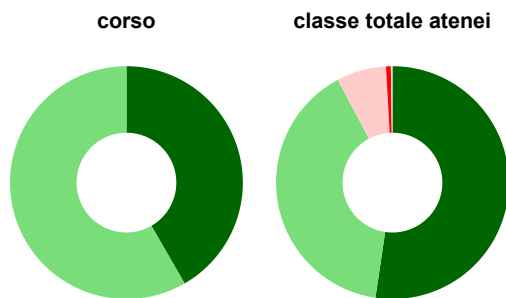
	corso	classe totale atenei
■ sempre o quasi sempre	75,0%	55,5%
■ per più della metà degli esami	25,0%	38,1%
■ per meno della metà degli esami	-	4,9%
■ mai o quasi mai	-	0,9%
■ non rispondono	-	0,7%
Totale	100%	100%

Sono soddisfatti dei rapporti con i docenti in generale



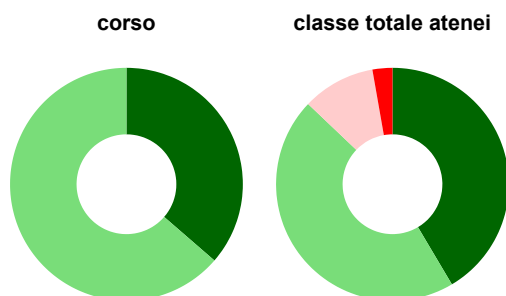
	corso	classe totale atenei
■ decisamente sì	41,7%	44,5%
■ più sì che no	58,3%	49,7%
■ più no che sì	-	4,7%
■ decisamente no	-	0,7%
■ non rispondono	-	0,4%
Totale	100%	100%

Sono complessivamente soddisfatti del corso di laurea



	corso	classe totale atenei
■ decisamente sì	41,7%	52,3%
■ più sì che no	58,3%	39,9%
■ più no che sì	-	6,9%
■ decisamente no	-	0,7%
■ non rispondono	-	0,2%
Totale	100%	100%

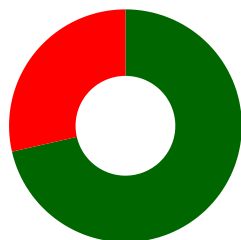
Valutazione delle aule



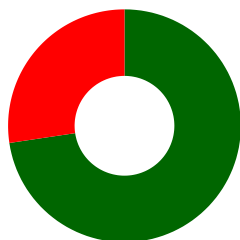
	corso	classe totale atenei
Hanno utilizzato le aule:	91,7%	96,7%
Valutazione (per 100 fruitori):		
■ sempre o quasi sempre adeguate	36,4%	41,5%
■ spesso adeguate	63,6%	45,6%
■ raramente adeguate	-	10,1%
■ mai adeguate	-	2,8%
Totale	100%	100%

Valutazione delle postazioni informatiche

corso



classe totale atenei



Hanno utilizzato le postazioni informatiche:

corso
classe
totale
atenei

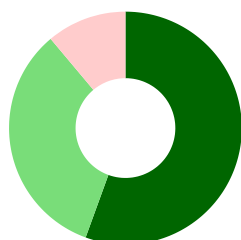
58,3% 68,4%

Valutazione (per 100 fruitori):

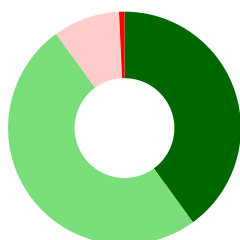
	in numero adeguato	71,4%	72,6%
	in numero inadeguato	28,6%	27,4%
Totale		100%	100%

Valutazione delle attrezzature per le altre attività didattiche (laboratori, attività pratiche, ...)

corso



classe totale atenei



Hanno utilizzato le attrezzature per le altre attività didattiche (laboratori, attività pratiche, ...):

corso
classe
totale
atenei

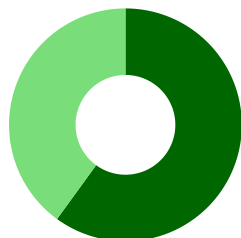
75,0% 89,1%

Valutazione (per 100 fruitori):

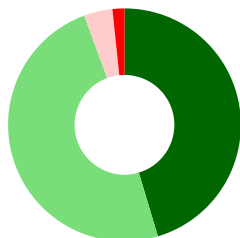
	sempre o quasi sempre adeguate	55,6%	40,0%
	spesso adeguate	33,3%	50,0%
	raramente adeguate	11,1%	9,3%
	mai adeguate	-	0,8%
Totale		100%	100%

Valutazione dei servizi di biblioteca (prestito/consultazione, orari di apertura, ...)

corso



classe totale atenei



Hanno utilizzato i servizi di biblioteca (prestito/consultazione, orari di apertura, ...):

corso
classe
totale
atenei

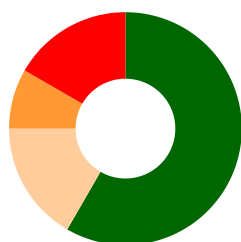
41,7% 67,3%

Valutazione (per 100 fruitori):

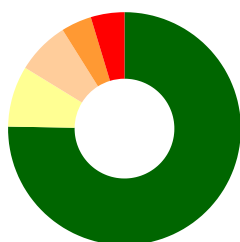
	decisamente positiva	60,0%	45,4%
	abbastanza positiva	40,0%	49,0%
	abbastanza negativa	-	4,0%
	decisamente negativa	-	1,7%
Totale		100%	100%

Si iscriverebbero di nuovo all'università?

corso



classe totale atenei



si, allo stesso corso dell'Ateneo

corso
classe
totale
atenei

58,3% 75,3%

si, ma ad un altro corso dell'Ateneo

- 8,5%

si, allo stesso corso, ma in un altro Ateneo

16,7% 7,3%

si, ma ad un altro corso e in un altro Ateneo

8,3% 4,2%

non si iscriverebbero più all'università

16,7% 4,7%

non rispondono

- -

Totale

100% **100%**

Condizione occupazionale

Anno di indagine: 2023
dati aggiornati ad aprile 2024

Ateneo: Università degli Studi di UDINE - laurea magistrale biennale

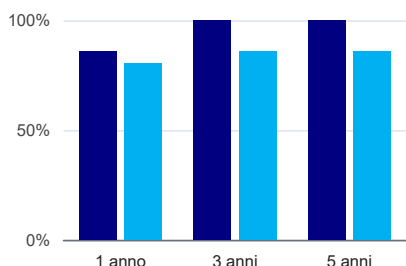
Classe: scienze e tecnologie per l'ambiente e il territorio (LM-75)

Corso: scienze e tecnologie sostenibili per l'ambiente - già analisi e gestione dell'ambiente (LM-75)

(valori assoluti)

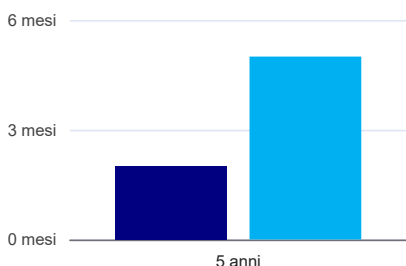
	Laureati	Intervistati	
Laureati del 2022 a 1 anno:	7	7	scheda di dettaglio
Laureati del 2020 a 3 anni:	11	7	scheda di dettaglio
Laureati del 2018 a 5 anni:	6	5	scheda di dettaglio

Tasso di occupazione



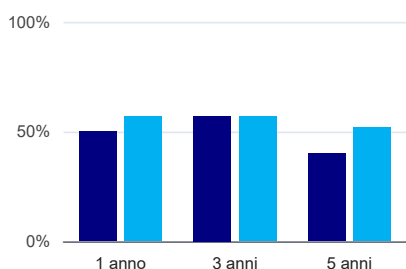
	1 anno	3 anni	5 anni
corso	85,7%	100,0%	100,0%
classe totale atenei	80,6%	86,0%	85,9%

Tempi di ingresso nel mercato del lavoro, dall'inizio della ricerca al reperimento del primo lavoro (medie, in mesi)⁽¹⁾



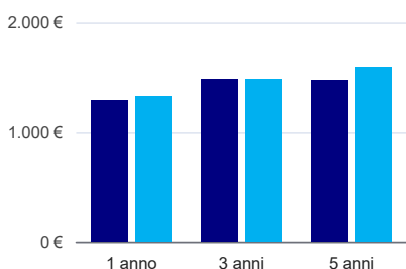
	1 anno	3 anni	5 anni
corso			2,0 mesi
classe totale atenei			5,0 mesi

Occupati che, nel lavoro, utilizzano in misura elevata le competenze acquisite con la laurea⁽¹⁾



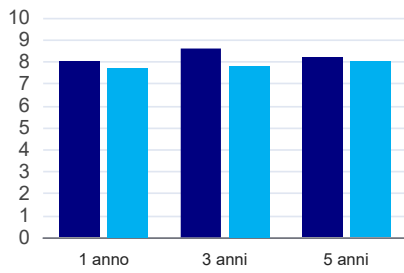
	1 anno	3 anni	5 anni
corso	50,0%	57,1%	40,0%
classe totale atenei	56,9%	56,9%	51,9%

Retribuzione mensile netta (medie, in euro)⁽¹⁾



	1 anno	3 anni	5 anni
corso	1.292€	1.483€	1.476€
classe totale atenei	1.324€	1.483€	1.588€

Soddisfazione per il lavoro svolto (medie, scala 1-10)⁽¹⁾



	1 anno	3 anni	5 anni
■ corso	8,0	8,6	8,2
■ classe totale atenei	7,7	7,8	8,0

⁽¹⁾ A partire dall'indagine 2022 l'indicatore è calcolato su tutti coloro che dichiarano di svolgere un'attività, anche di formazione, purché retribuita. Per le indagini precedenti, invece, è calcolato sui soli laureati che dichiarano di svolgere un'attività lavorativa retribuita, purché non si tratti di un'attività di formazione post-laurea. È pertanto necessario prestare molta cautela nel confronto dei risultati ottenuti in anni di rilevazione differenti.