

Scheda Unica Annuale - Soddisfazione per il corso di studio concluso e condizione occupazionale dei laureati

Opzioni:

I dati **non includono** i laureati di corsi equivalenti del 509.
 I dati sono confrontati con il totale della **classe di laurea** del complesso degli atenei.

Soddisfazione per il corso di studio concluso

dati aggiornati ad aprile 2020

Ateneo: **Università degli Studi di UDINE - laurea magistrale biennale**

Classe: **scienze e tecnologie per l'ambiente e il territorio (LM-75)**

Corso: **analisi e gestione dell'ambiente - già scienze e tecnologie per l'ambiente e il territorio (LM-75)**

Laureati nell'anno solare 2019 (*valori assoluti*)

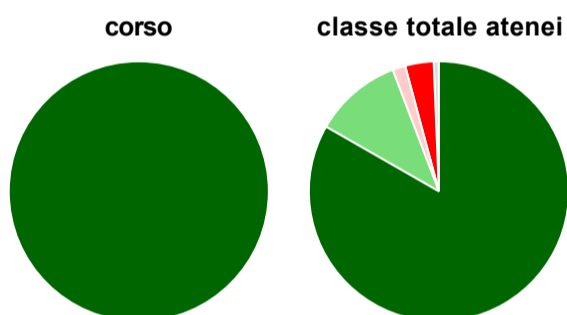
Laureati: **11**

Intervistati: **10**

Collettivo esaminato^(a): **8** [scheda di dettaglio](#)

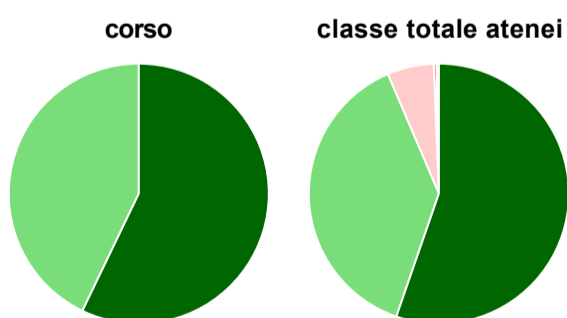
(a) Per una migliore confrontabilità della documentazione, si riportano i dati relativi ai **solli laureati che si sono iscritti al corso di laurea in anni recenti**, cioè a partire dal 2016: 8 di cui 7 intervistati.

Hanno frequentato regolarmente



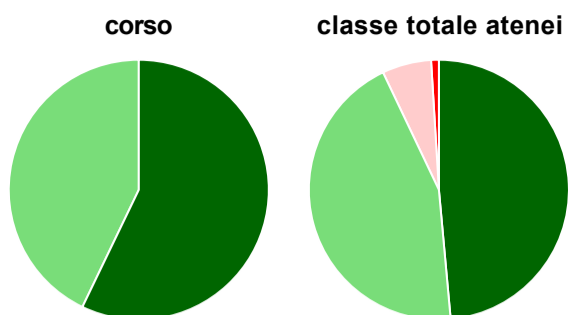
	corso	classe totale atenei
più del 75% degli insegnamenti previsti	100,0%	83,3%
tra il 50% e il 75%	-	10,9%
tra il 25% e il 50%	-	1,6%
meno del 25%	-	3,5%
non rispondono	-	0,6%
Totale	100%	100%

Hanno ritenuto il carico di studio degli insegnamenti adeguato alla durata del corso di studio



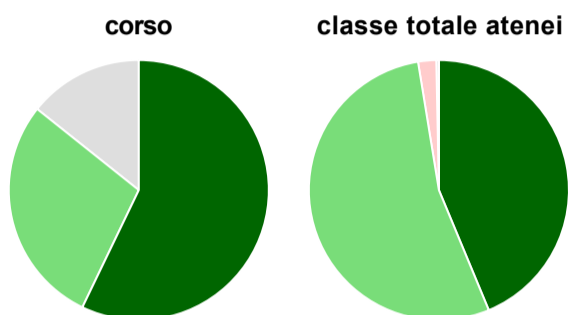
	corso	classe totale atenei
decisamente sì	57,1%	55,3%
più sì che no	42,9%	38,3%
più no che sì	-	5,8%
decisamente no	-	0,3%
non rispondono	-	0,3%
Totale	100%	100%

Hanno ritenuto l'organizzazione degli esami (appelli, orari, informazioni, prenotazioni, ...) soddisfacente



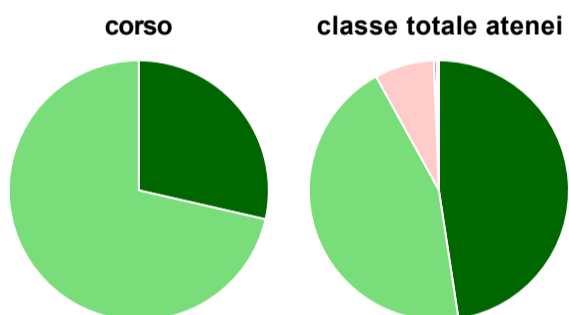
	corso	classe totale atenei
sempre o quasi sempre	57,1%	48,6%
per più della metà degli esami	42,9%	44,4%
per meno della metà degli esami	-	6,1%
mai o quasi mai	-	1,0%
non rispondono	-	-
Totale	100%	100%

Sono soddisfatti dei rapporti con i docenti in generale



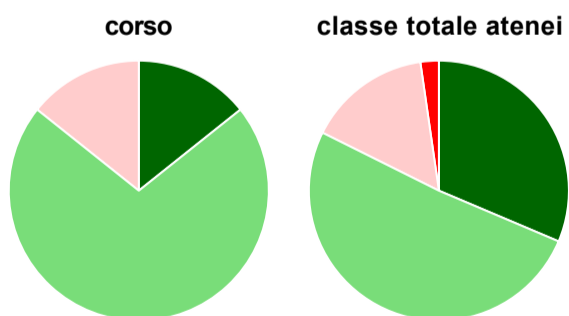
	corso	classe totale atenei
decisamente sì	57,1%	43,7%
più sì che no	28,6%	53,7%
più no che sì	-	2,3%
decisamente no	-	-
non rispondono	14,3%	0,3%
Totale	100%	100%

Sono complessivamente soddisfatti del corso di laurea



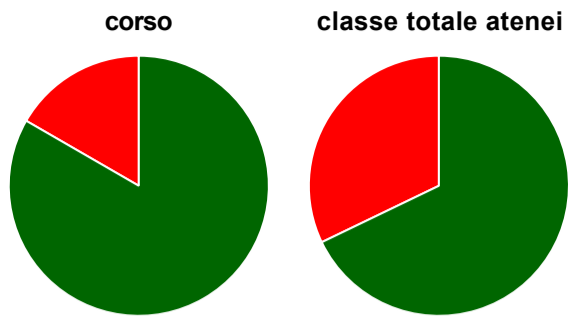
	corso	classe totale atenei
decisamente sì	28,6%	47,6%
più sì che no	71,4%	44,4%
più no che sì	-	7,4%
decisamente no	-	0,3%
non rispondono	-	0,3%
Totale	100%	100%

Valutazione delle aule



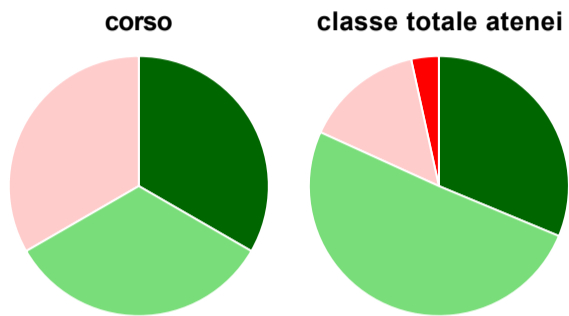
	corso	classe totale atenei
Hanno utilizzato le aule:	100,0%	98,4%
Valutazione (per 100 fruitori):		
sempre o quasi sempre adeguate	14,3%	31,4%
spesso adeguate	71,4%	51,0%
raramente adeguate	14,3%	15,4%
mai adeguate	-	2,3%
Totale	100%	100%

Valutazione delle postazioni informatiche



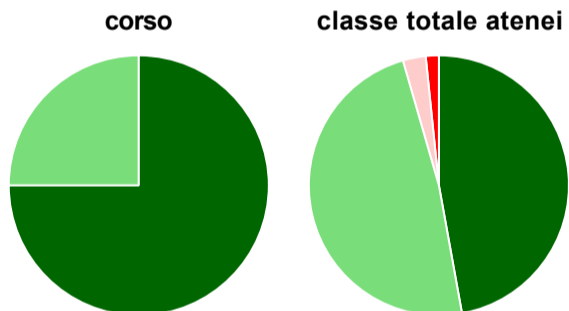
	corso	classe totale atenei
Hanno utilizzato le postazioni informatiche:	85,7%	81,0%
Valutazione (per 100 fruitori):		
in numero adeguato	83,3%	67,9%
in numero inadeguato	16,7%	32,1%
Totale	100%	100%

Valutazione delle attrezzature per le altre attività didattiche (laboratori, attività pratiche, ...)



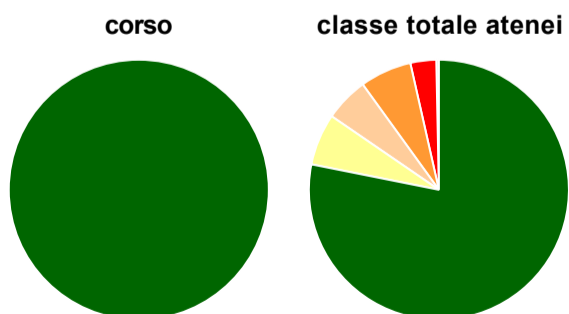
	corso	classe totale atenei
Hanno utilizzato le attrezzature per le altre attività didattiche (laboratori, attività pratiche, ...):	85,7%	93,6%
Valutazione (per 100 fruitori):		
sempre o quasi sempre adeguate	33,3%	31,3%
spesso adeguate	33,3%	50,5%
raramente adeguate	33,3%	14,8%
mai adeguate	-	3,4%
Totale	100%	100%

Valutazione dei servizi di biblioteca (prestito/consultazione, orari di apertura, ...)



	corso	classe totale atenei
Hanno utilizzato i servizi di biblioteca (prestito/consultazione, orari di apertura, ...):	57,1%	79,1%
Valutazione (per 100 fruitori):		
decisamente positiva	75,0%	47,2%
abbastanza positiva	25,0%	48,4%
abbastanza negativa	-	2,8%
decisamente negativa	-	1,6%
Totale	100%	100%

Si iscriverebbero di nuovo all'università?



	corso	classe totale atenei
sì, allo stesso corso dell'Ateneo	100,0%	78,1%
sì, ma ad un altro corso dell'Ateneo	-	6,4%
sì, allo stesso corso, ma in un altro Ateneo	-	5,5%
sì, ma ad un altro corso e in un altro Ateneo	-	6,4%
non si iscriverebbero più all'università	-	3,2%
non rispondono	-	0,3%
Totale	100%	100%

Condizione occupazionale

Anno di indagine: **2019**
dati aggiornati ad aprile 2020

Ateneo: **Università degli Studi di UDINE - laurea magistrale biennale**

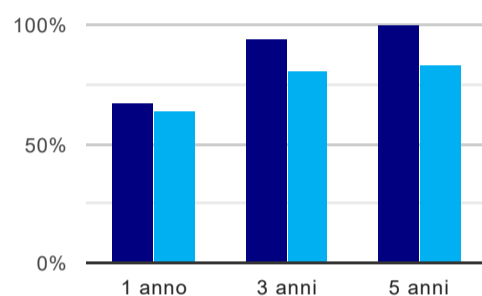
Classe: **scienze e tecnologie per l'ambiente e il territorio (LM-75)**

Corso: **analisi e gestione dell'ambiente - già scienze e tecnologie per l'ambiente e il territorio (LM-75)**

(valori assoluti)	Laureati	Intervistati	Collettivo esaminato ^(b)	
Laureati del 2018 a 1 anno:	6	4	3	scheda di dettaglio
Laureati del 2016 a 3 anni:	26	19	17	scheda di dettaglio
Laureati del 2014 a 5 anni:	8	8	7	scheda di dettaglio

(b) Per una migliore confrontabilità della documentazione, si riportano i dati relativi ai **solli laureati che non lavoravano al momento della laurea**.

Tasso di occupazione⁽¹⁾



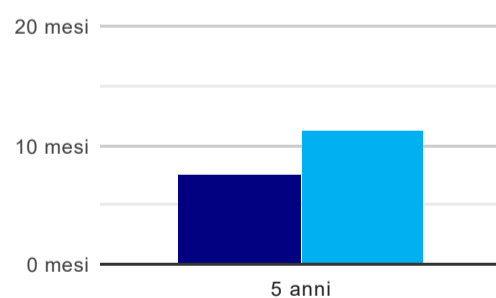
	1 anno	3 anni	5 anni
corso	66,7%	94,1%	100,0%
classe totale atenei	63,6%	81,2%	82,6%

Laureati che non lavorano, non cercano lavoro, ma sono impegnati in un corso universitario o in un tirocinio/praticantato⁽²⁾



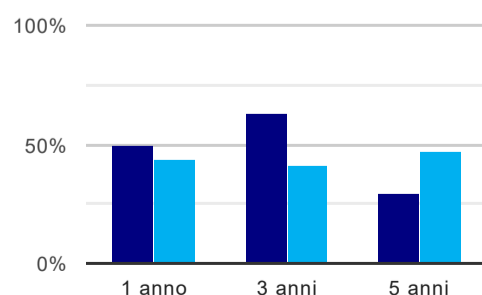
	1 anno	3 anni	5 anni
corso	-	-	-
classe totale atenei	10,7%	11,7%	3,6%

Tempi di ingresso nel mercato del lavoro, dall'inizio della ricerca al reperimento del primo lavoro (medie, in mesi)



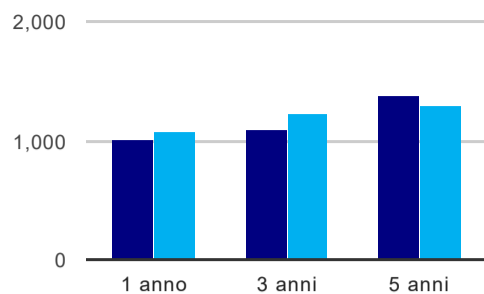
	1 anno	3 anni	5 anni
corso			7,6 mesi
classe totale atenei			11,2 mesi

Occupati che, nel lavoro, utilizzano in misura elevata le competenze acquisite con la laurea



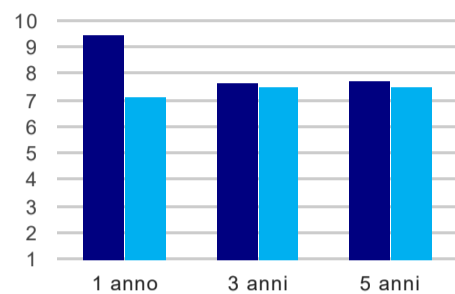
	1 anno	3 anni	5 anni
corso	50,0%	62,5%	28,6%
classe totale atenei	43,9%	41,4%	47,2%

Retribuzione mensile netta (medie, in euro)



	1 anno	3 anni	5 anni
corso	1.001	1.099	1.376
classe totale atenei	1.078	1.219	1.301

Soddisfazione per il lavoro svolto (medie, scala 1-10)



	1 anno	3 anni	5 anni
corso	9,5	7,7	7,7
classe totale atenei	7,1	7,5	7,5

(1) sono considerati occupati tutti coloro che dichiarano di svolgere una qualsiasi attività, anche di formazione o non in regola, purché retribuita.

(2) sono compresi quanti risultano impegnati in dottorati di ricerca, scuole di specializzazione, master universitari e, per i laureati di primo livello, altri corsi di laurea (di qualunque tipo, compresi i corsi attivati presso una delle Istituzioni di Alta Formazione Artistica e Musicale).