



**UNIVERSITÀ  
DEGLI STUDI  
DI UDINE**  
hic sunt futura

# **Risultati questionario opinione studenti** a.a. 2022-2023 e confronto con a.a. precedente

**Corso di Laurea Magistrale in**

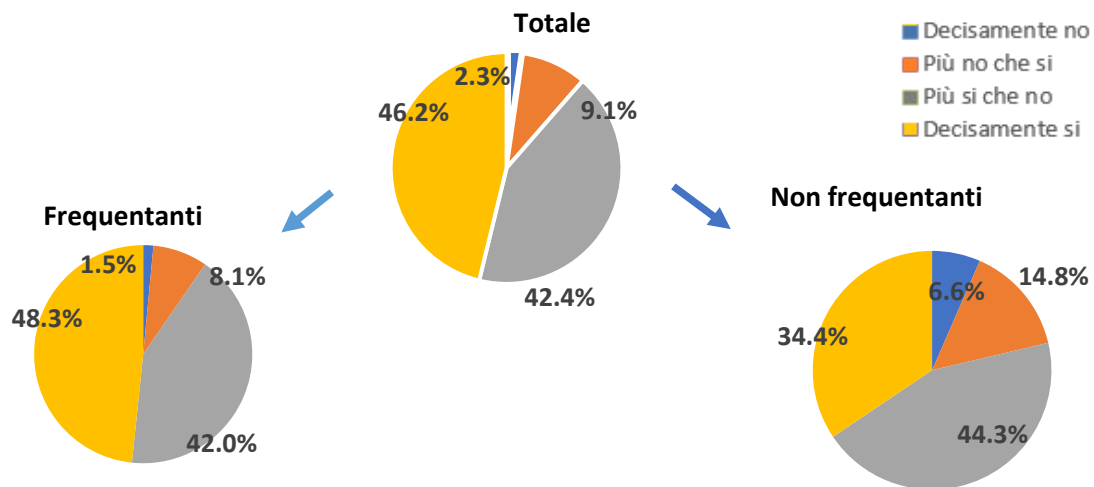
**SCIENZE E TECNOLOGIE ALIMENTARI**

**SCIENZE E TECNOLOGIE ALIMENTARI**

N. complessivo di questionari compilati: **419**

Nel complesso, è soddisfatto dell'insegnamento?

	Studenti frequentanti		Studenti non frequentanti		Totale	
	N. risposte	% col.	N. risposte	% col.	N. risposte	% col.
Decisamente no	5	1,5%	4	6,6%	9	2,3%
Più no che si	27	8,1%	9	14,8%	36	9,1%
Più si che no	140	42,0%	27	44,3%	167	42,4%
Decisamente si	161	48,3%	21	34,4%	182	46,2%
<b>Totale</b>	<b>333</b>	<b>100,0%</b>	<b>61</b>	<b>100,0%</b>	<b>394</b>	<b>100,0%</b>

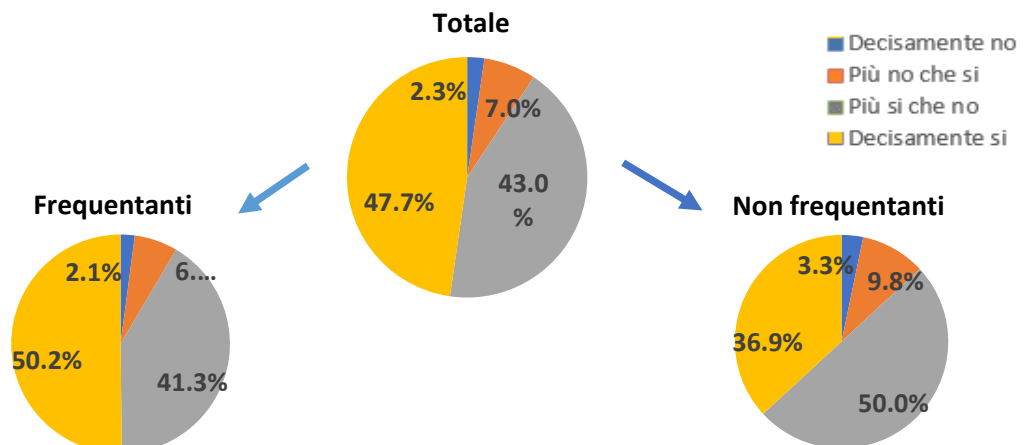


**ATENEEO**

N. complessivo di questionari compilati: **87.388**

Nel complesso, è soddisfatto dell'insegnamento?

	Studenti frequentanti		Studenti non frequentanti		Totale	
	N. risposte	% col.	N. risposte	% col.	N. risposte	% col.
Decisamente no	1.407	2,1%	501	3,3%	1.908	2,3%
Più no che si	4.295	6,4%	1.505	9,8%	5.800	7,0%
Più si che no	27.833	41,3%	7.664	50,0%	35.497	43,0%
Decisamente si	33.777	50,2%	5.643	36,9%	39.420	47,7%
<b>Totale</b>	<b>67.312</b>	<b>100,0%</b>	<b>15.313</b>	<b>100,0%</b>	<b>82.625</b>	<b>100,0%</b>



SCIENZE E TECNOLOGIE ALIMENTARI	Studenti frequentanti						Studenti non frequentanti					
	2021/22			2022/23			2021/22			2022/23		
	N.	Media	Dev. stand.	N.	Media	Dev. stand.	N.	Media	Dev. stand.	N.	Media	Dev. stand.
1. Le conoscenze preliminari possedute sono risultate sufficienti per la comprensione degli argomenti previsti nel programma d'esame?	435	3,2	0,676	333	3,3	0,675	64	3,0	0,590	65	3,3	0,668
2. Le conoscenze che ha maturato negli altri insegnamenti del corso di laurea sono state sufficienti per la comprensione degli argomenti presentati nell'insegnamento che sta valutando?	427	3,2	0,682	325	3,3	0,683	64	3,0	0,604	62	3,4	0,603
3. Le conoscenze acquisite nel corso degli studi presso la Scuola secondaria di secondo grado sono state sufficienti per affrontare l'insegnamento che sta valutando?	360	2,6	0,998	265	2,7	1,016	62	2,8	0,834	61	3,0	0,856
4. I contenuti del programma dell'insegnamento sono coordinati con quelli degli altri insegnamenti del corso di laurea che ha frequentato, senza presentare ridondanze o ripetizioni?*	432	2,7	1,014	331	3,1	0,839	60	2,5	0,911	64	3,2	0,814
5. Il carico di studio dell'insegnamento è proporzionato ai crediti assegnati?	430	3,1	0,782	330	3,1	0,824	59	3,1	0,640	65	3,2	0,734
6. Il materiale didattico (indicato e disponibile) è adeguato per lo studio della materia?	428	3,4	0,739	326	3,3	0,754	58	3,1	0,782	65	3,3	0,731
7. Le modalità di esame sono state definite in modo chiaro?	432	3,6	0,612	329	3,4	0,750	65	3,2	0,762	65	3,4	0,682
8. Gli orari di svolgimento di lezioni, esercitazioni e altre eventuali attività didattiche sono rispettati?	434	3,6	0,656	331	3,6	0,687						
9. Il docente stimola/motiva l'interesse verso la disciplina?	433	3,4	0,709	329	3,4	0,746						
10. Il docente espone gli argomenti in modo chiaro?	434	3,4	0,718	331	3,4	0,726						
11. Le attività didattiche integrative (esercitazioni, tutorati, laboratori, etc...) sono utili all'apprendimento della materia?	337	3,5	0,627	254	3,5	0,721						
12. L'insegnamento è stato svolto in maniera coerente con quanto dichiarato sul sito Web del corso di studio?	342	3,6	0,565	251	3,5	0,653						
13. Il docente è reperibile per chiarimenti e spiegazioni?	403	3,6	0,582	297	3,6	0,561	48	3,5	0,545	58	3,6	0,563
14. E' interessato/a agli argomenti trattati nell'insegnamento?	432	3,5	0,626	329	3,4	0,625	65	3,3	0,723	66	3,1	0,862
15. Nel complesso, è soddisfatto dell'insegnamento?	431	3,4	0,670	333	3,4	0,698	54	3,3	0,564	61	3,1	0,873

DI4A - DIPARTIMENTO DI SCIENZE AGROALIMENTARI, AMBIENTALI E ANIMALI	Studenti frequentanti						Studenti non frequentanti					
	2021/22			2022/23			2021/22			2022/23		
	N.	Media	Dev. stand.	N.	Media	Dev. stand.	N.	Media	Dev. stand.	N.	Media	Dev. stand.
1. Le conoscenze preliminari possedute sono risultate sufficienti per la comprensione degli argomenti previsti nel programma d'esame?	7.729	3,0	0,824	6.583	3,0	0,818	2.843	2,9	0,803	2.544	2,9	0,791
2. Le conoscenze che ha maturato negli altri insegnamenti del corso di laurea sono state sufficienti per la comprensione degli argomenti presentati nell'insegnamento che sta valutando?	7.578	3,1	0,796	6.440	3,1	0,791	2.757	2,9	0,771	2.488	3,0	0,745
3. Le conoscenze acquisite nel corso degli studi presso la Scuola secondaria di secondo grado sono state sufficienti per affrontare l'insegnamento che sta valutando?	7.537	2,7	0,998	6.404	2,7	1,009	2.800	2,6	0,975	2.514	2,7	0,963
4. I contenuti del programma dell'insegnamento sono coordinati con quelli degli altri insegnamenti del corso di laurea che ha frequentato, senza presentare ridondanze o ripetizioni?*	7.650	2,7	1,033	6.482	3,3	0,741	2.771	2,6	0,985	2.449	3,1	0,737
5. Il carico di studio dell'insegnamento è proporzionato ai crediti assegnati?	7.611	3,2	0,780	6.445	3,2	0,795	2.730	3,0	0,790	2.450	3,1	0,771
6. Il materiale didattico (indicato e disponibile) è adeguato per lo studio della materia?	7.681	3,3	0,775	6.556	3,3	0,766	2.792	3,1	0,816	2.502	3,1	0,801
7. Le modalità di esame sono state definite in modo chiaro?	7.687	3,5	0,688	6.574	3,5	0,689	2.755	3,3	0,750	2.458	3,4	0,709
8. Gli orari di svolgimento di lezioni, esercitazioni e altre eventuali attività didattiche sono rispettati?	7.749	3,6	0,583	6.609	3,6	0,596						
9. Il docente stimola/motiva l'interesse verso la disciplina?	7.729	3,3	0,760	6.563	3,4	0,747						
10. Il docente espone gli argomenti in modo chiaro?	7.758	3,4	0,756	6.602	3,4	0,740						
11. Le attività didattiche integrative (esercitazioni, tutorati, laboratori, etc...) sono utili all'apprendimento della materia?	6.273	3,4	0,695	5.505	3,4	0,715						
12. L'insegnamento è stato svolto in maniera coerente con quanto dichiarato sul sito Web del corso di studio?	6.832	3,5	0,613	5.868	3,5	0,618						
13. Il docente è reperibile per chiarimenti e spiegazioni?	6.809	3,6	0,608	5.922	3,6	0,597	2.199	3,4	0,727	1.963	3,4	0,679
14. E' interessato/a agli argomenti trattati nell'insegnamento?	7.772	3,4	0,740	6.608	3,4	0,735	2.904	3,2	0,833	2.602	3,2	0,823
15. Nel complesso, è soddisfatto dell'insegnamento?	7.741	3,4	0,708	6.592	3,4	0,705	2.713	3,1	0,738	2.403	3,1	0,736

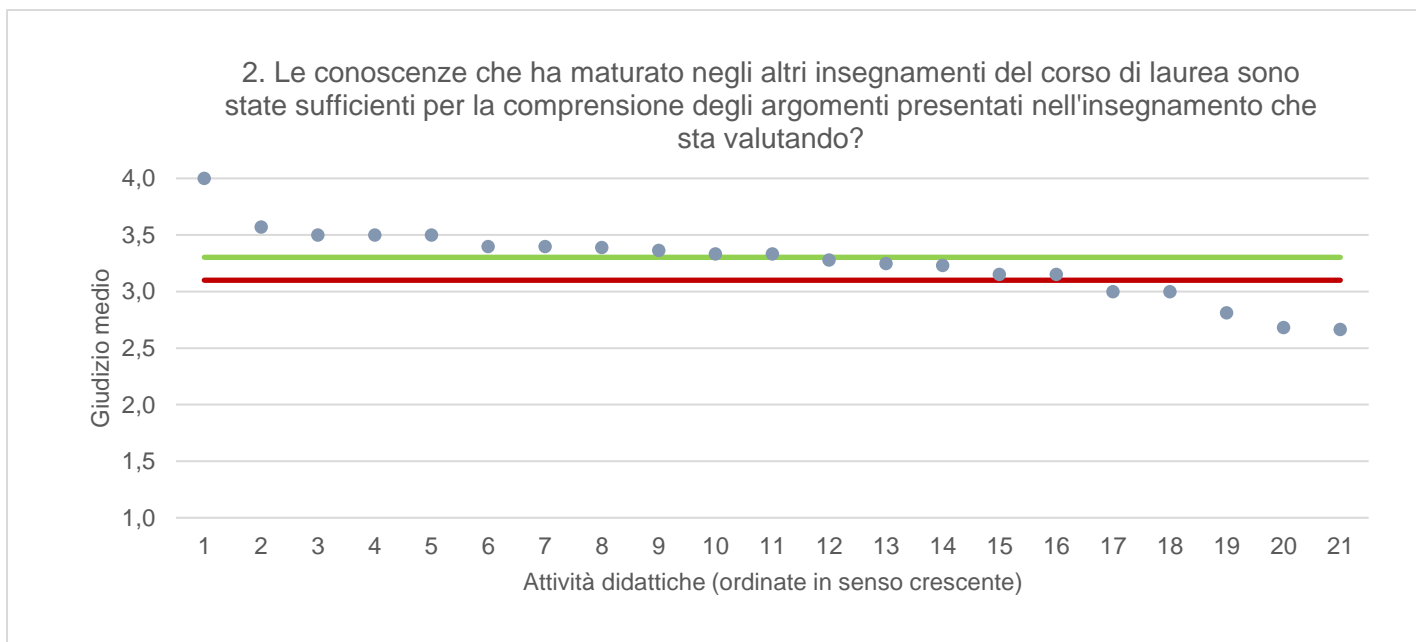
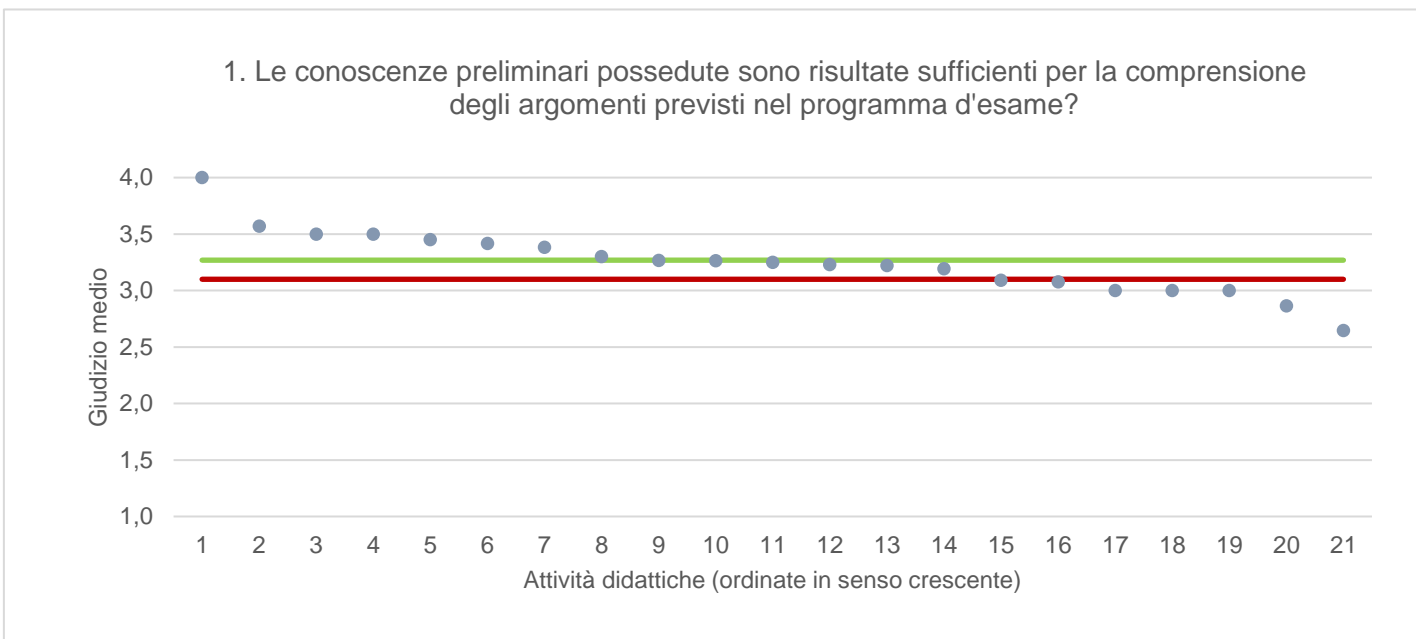
**Note:**  
 - N. corrisponde al numero di casi (risposte) validi. Valori medi calcolati assegnando: 1="Decisamente no"; 2="Più no che si"; 3="Più si che no"; 4="Decisamente si". La deviazione standard è una misura della dispersione attorno alla media dei giudizi espressi dagli studenti.

\*fino all'a.a. 2021/22, la domanda era così formulata "Il programma dell'insegnamento è ridondante con altri insegnamenti del corso di laurea che ha frequentato?". Le valutazioni espresse per l'a.a. 2022/23 non sono quindi direttamente comparabili con gli aa.aa. precedenti. Per consentire comunque un confronto temporale, le risposte date nell'a.a. 2021/22 sono state ricodificate per renderle omogenee con quelle dell'ultima rilevazione.

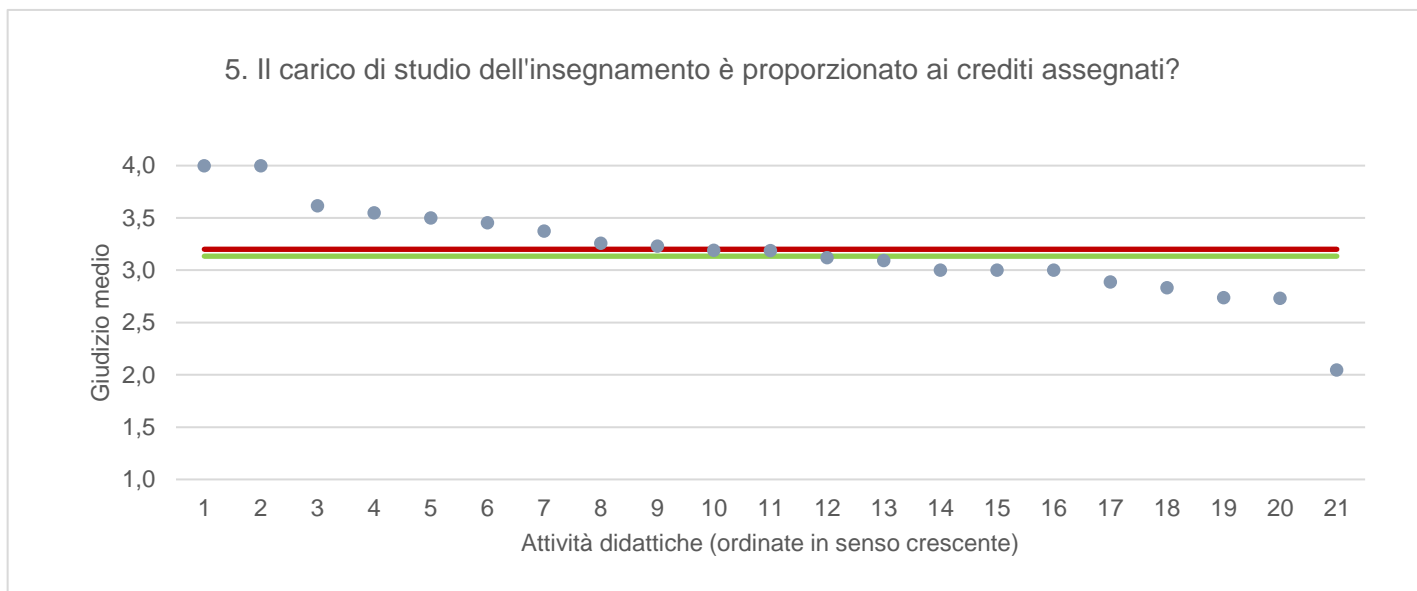
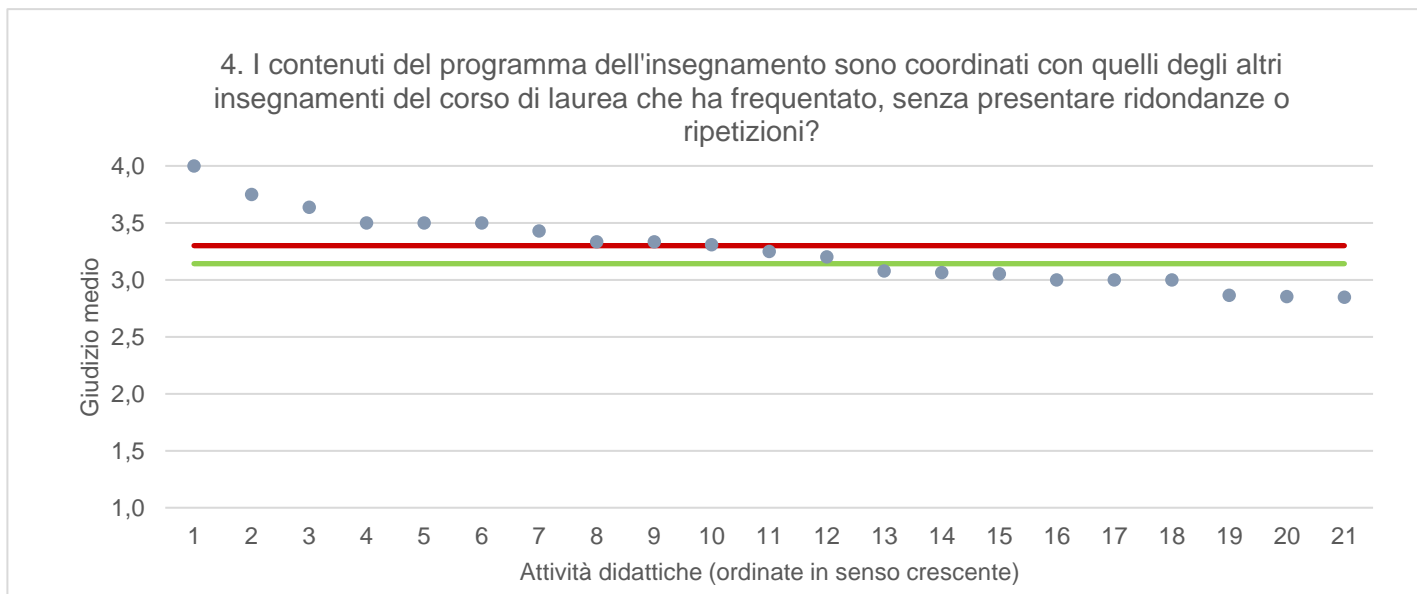
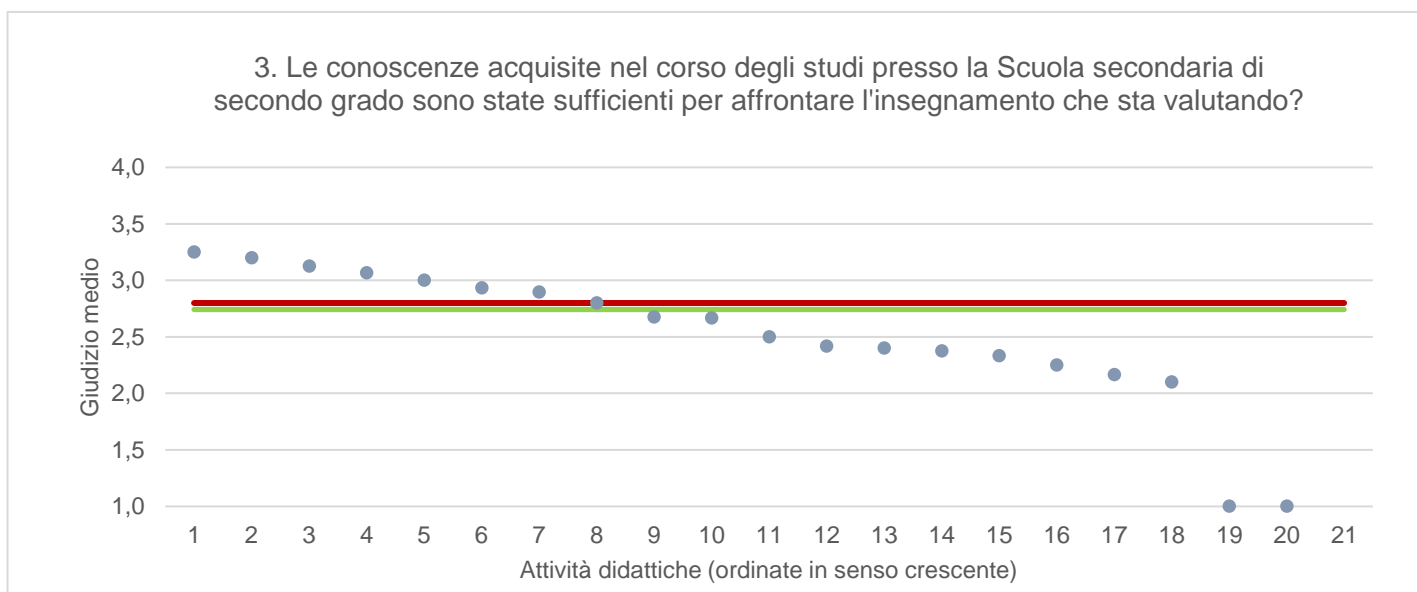
Note ai grafici:

- i dati si riferiscono alle valutazioni dell' a.a. 2022-2023 relative agli studenti "frequentanti" e "non frequentanti";
- la scala di valutazione utilizzata all'interno del questionario va da 1 a 4: 1 "Decisamente NO", 2 "Più NO che SI", 3 "Più SI che No", 4 "Decisamente SI";
- nel caso in cui il valore medio di Ateneo coincida con il valore medio a livello di Corso di Studio all'interno del grafico sarà presente un'unica linea orizzontale di riferimento;
- il questionario compilato dagli studenti "non frequentanti" contiene un numero di domande inferiore a quello rivolto agli studenti "frequentanti", pertanto, se le attività didattiche (AD) sono state valutate solamente da studenti "non frequentanti", tali AD non compariranno nella rappresentazione grafica delle domande somministrate ai soli studenti "frequentanti".  
Sarà presente un numero minore di AD anche nel caso in cui tutti gli studenti abbiano risposto "non so/non pertinente" a una specifica domanda.

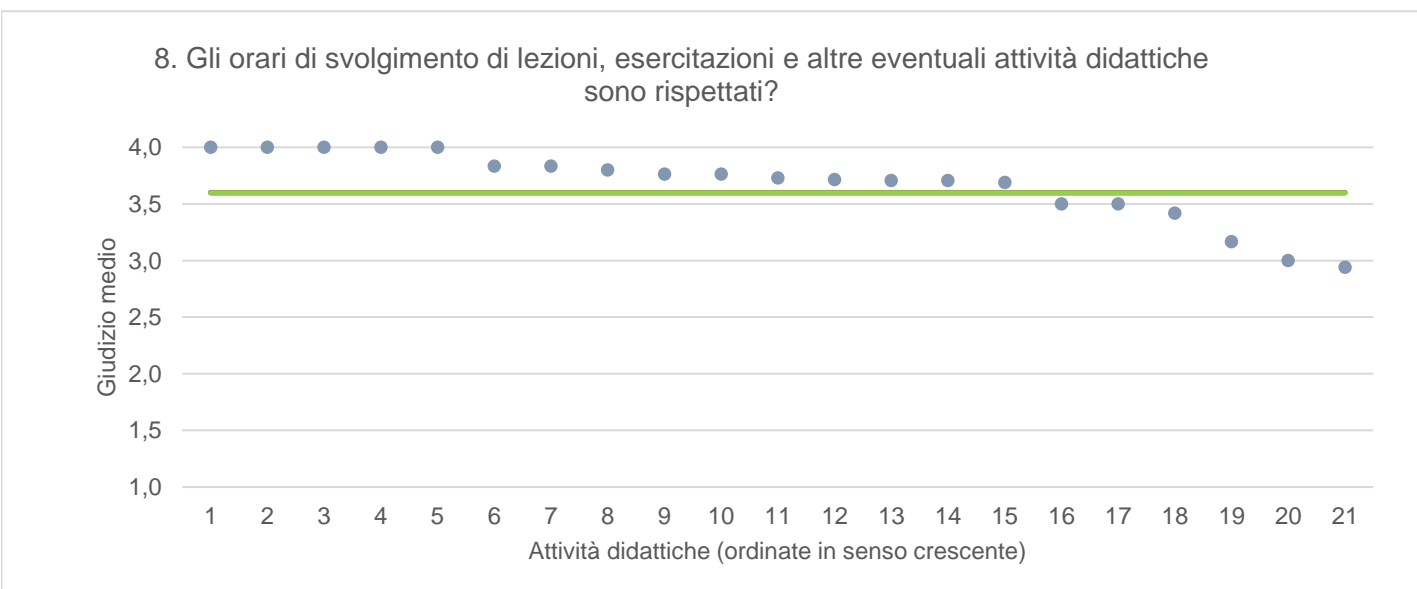
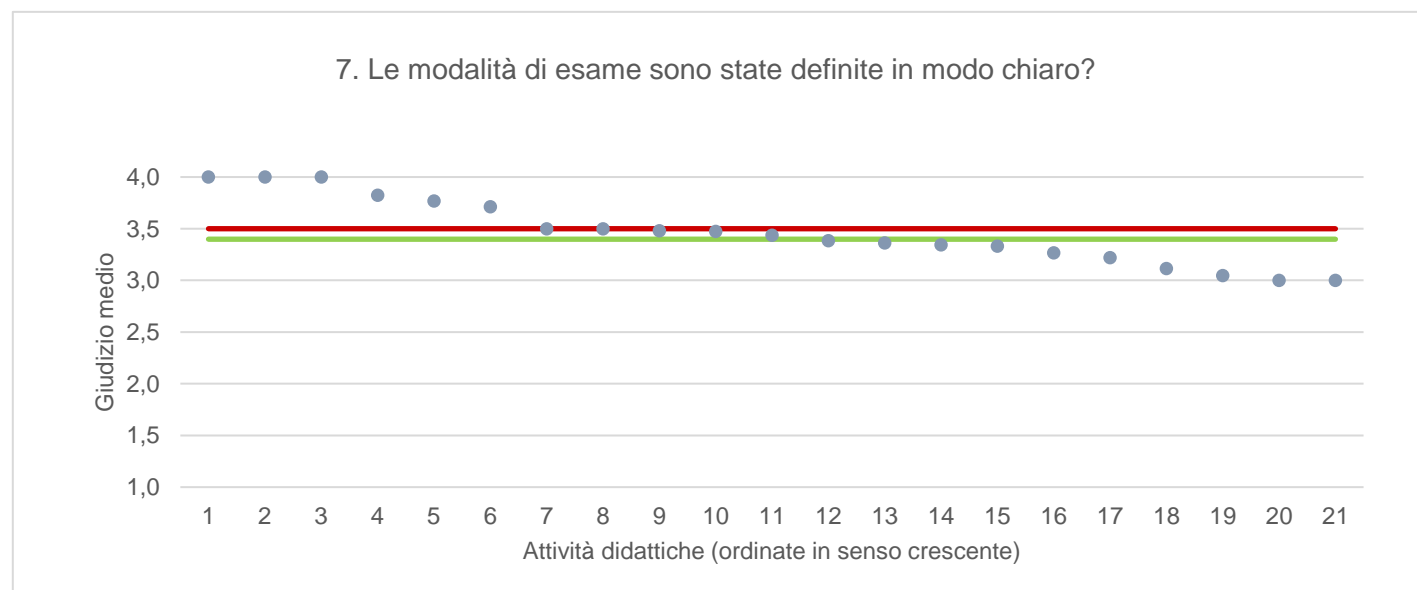
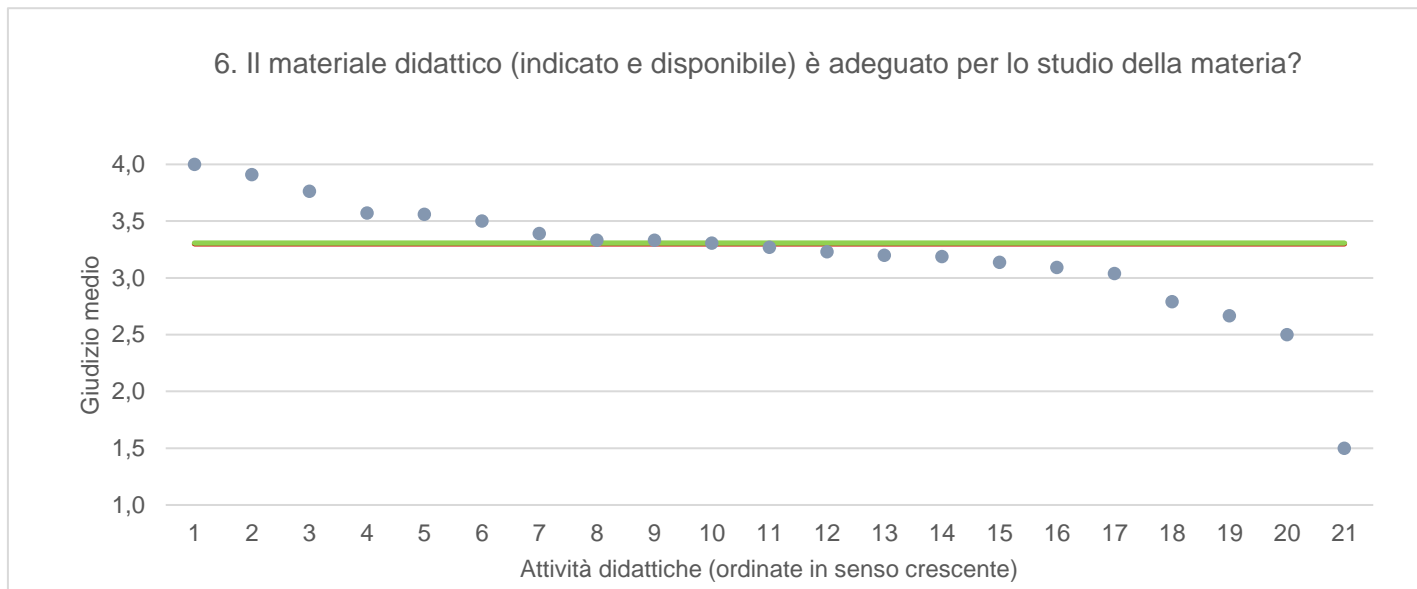
● Media punteggio Att. Didattica    — Media punteggio Ateneo    — Media punteggio CdS



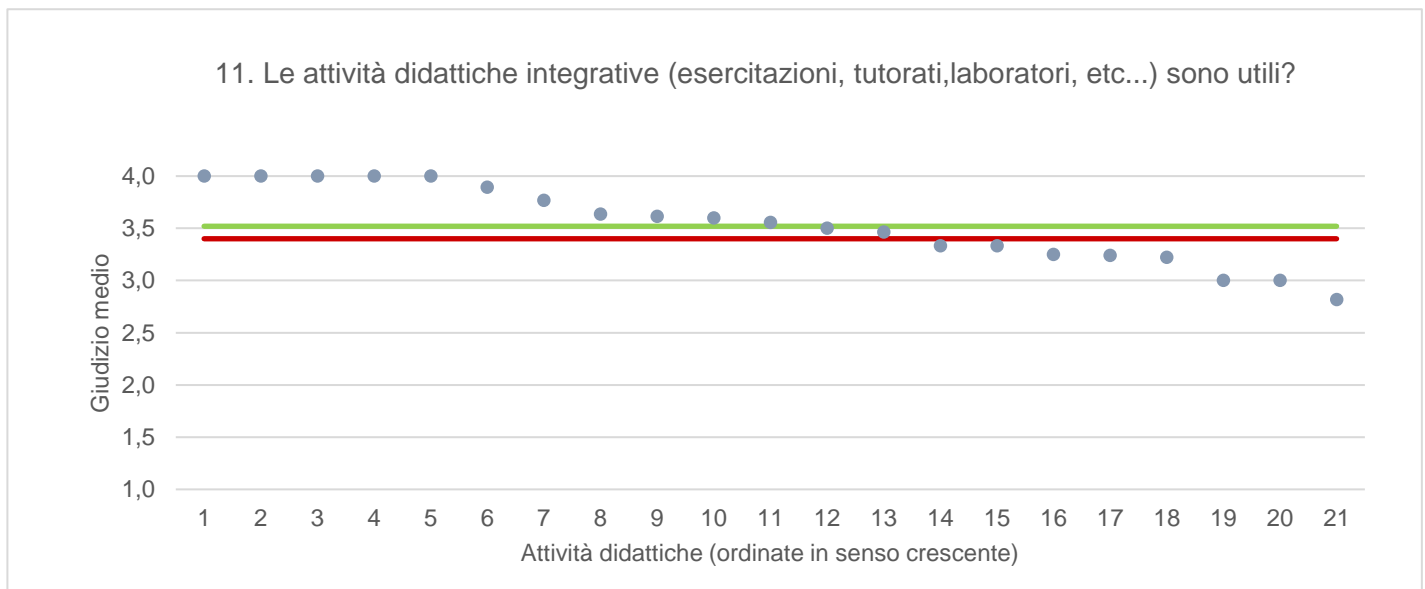
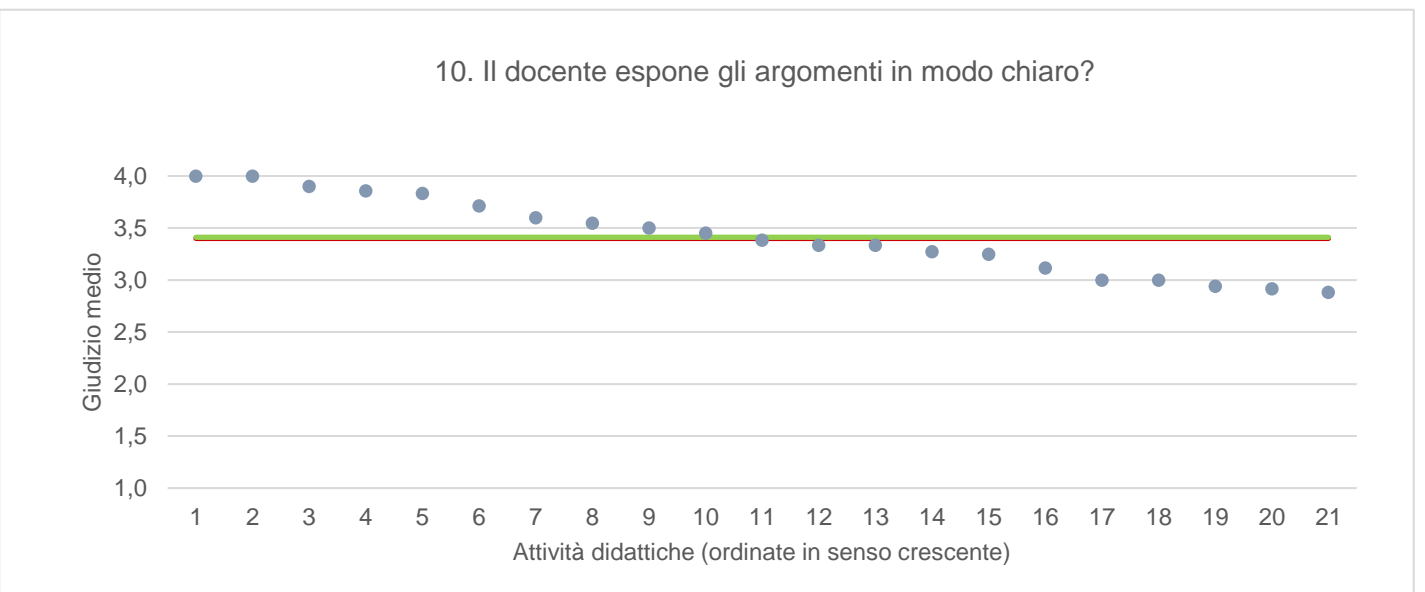
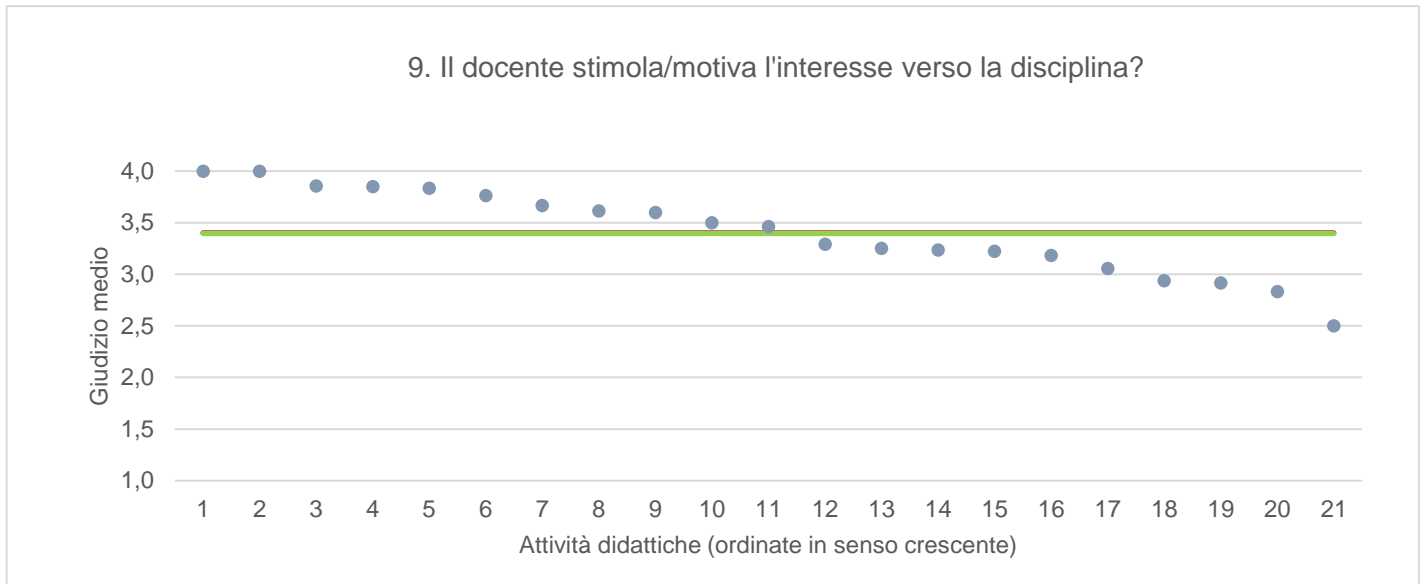
● Media punteggio Att. Didattica    — Media punteggio Ateneo    — Media punteggio CdS



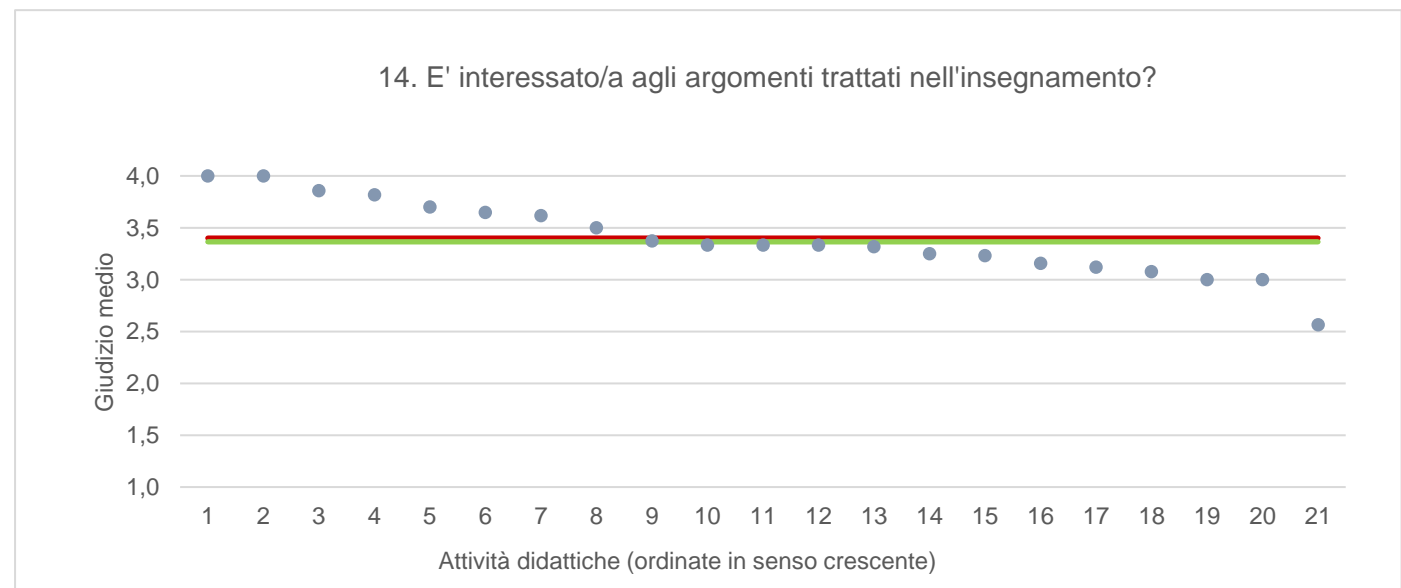
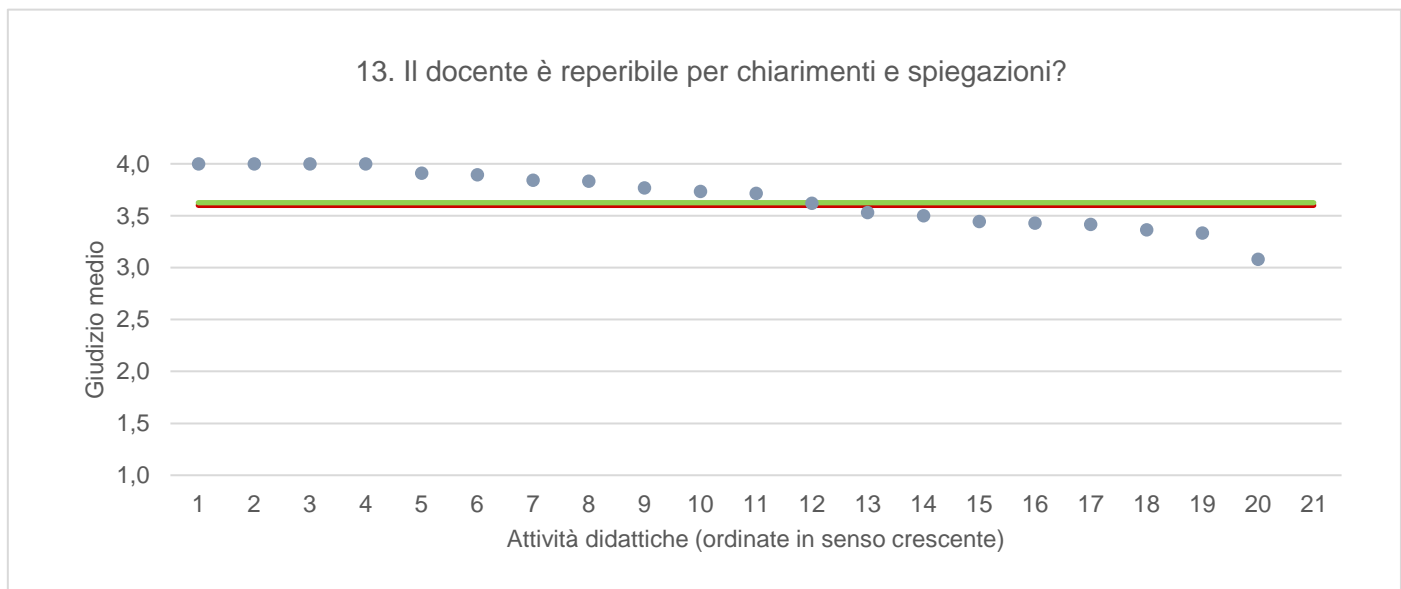
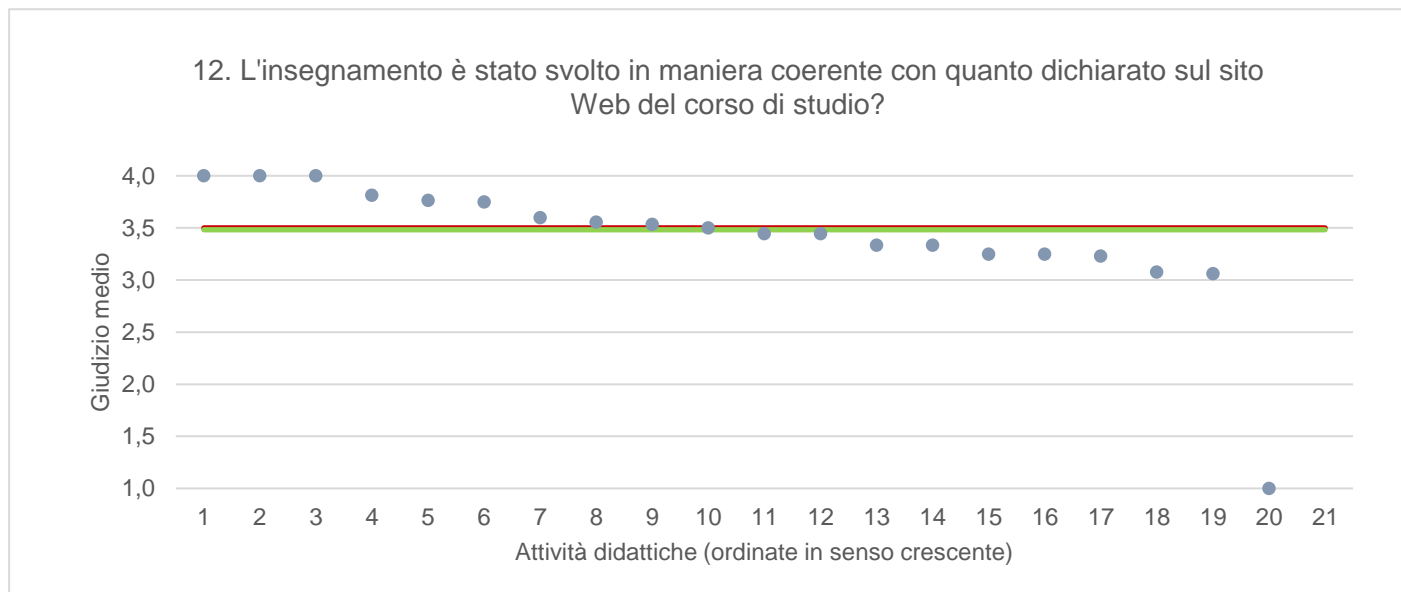
● Media punteggio Att. Didattica    — Media punteggio Ateneo    — Media punteggio CdS



● Media punteggio Att. Didattica    — Media punteggio Ateneo    — Media punteggio CdS

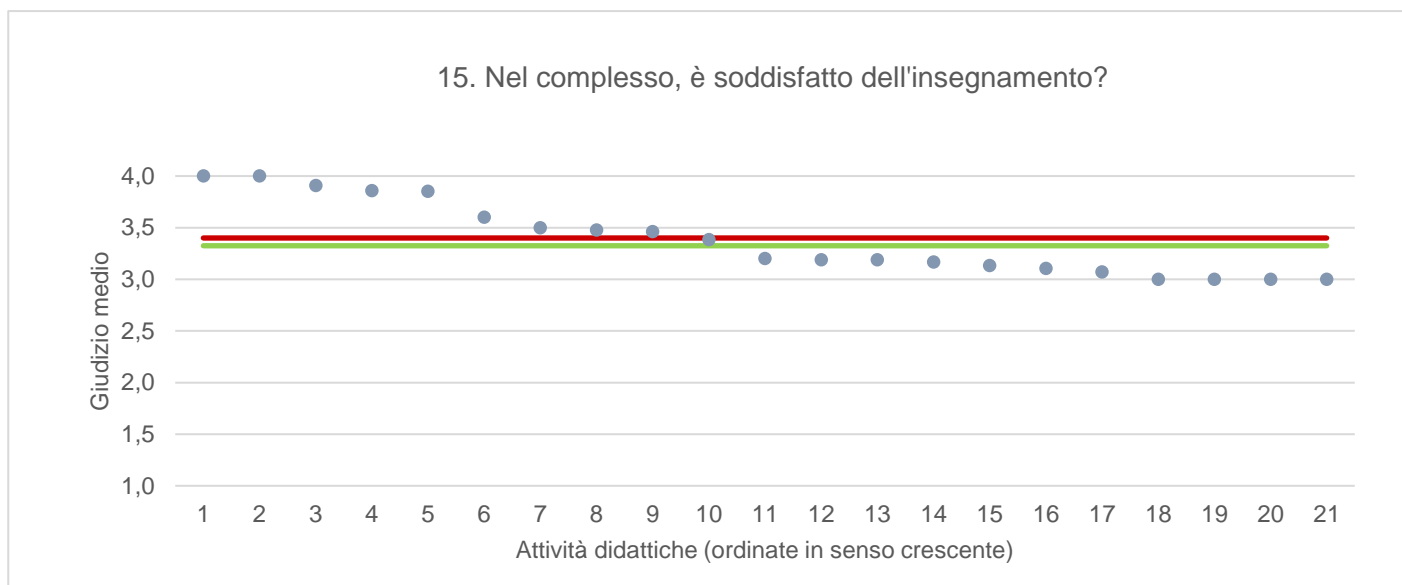


● Media punteggio Att. Didattica    — Media punteggio Ateneo    — Media punteggio CdS





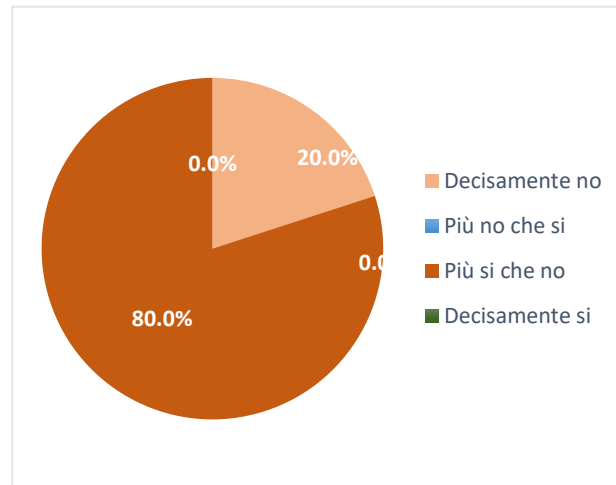
● Media punteggio Att. Didattica    — Media punteggio Ateneo    — Media punteggio CdS



## SCIENZE E TECNOLOGIE ALIMENTARI

*Ritiene che le modalità di interazione online con il docente siano efficaci?*

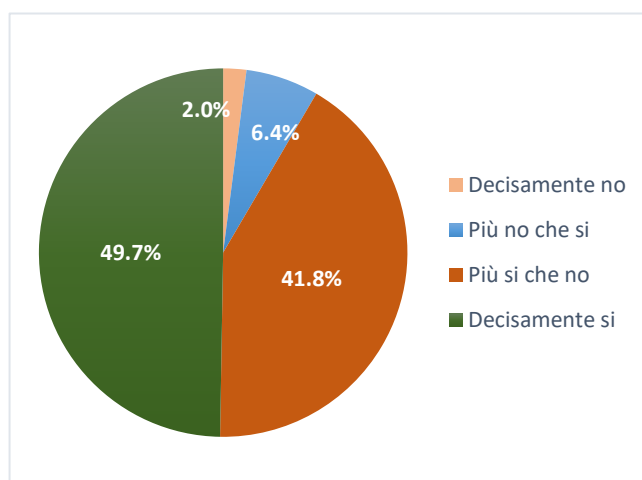
	N. risposte	% col.
Decisamente no	1	20,0%
Più no che si	0	0,0%
Più si che no	4	80,0%
Decisamente si	0	0,0%
<b>Totale</b>	<b>5</b>	<b>100,0%</b>



## ATENEIO

*Ritiene che le modalità di interazione online con il docente siano efficaci?*

	N. risposte	% col.
Decisamente no	240	2,0%
Più no che si	758	6,4%
Più si che no	4.945	41,8%
Decisamente si	5.880	49,7%
<b>Totale</b>	<b>11.823</b>	<b>100,0%</b>



SCIENZE E TECNOLOGIE ALIMENTARI		A.A. 2021/22		A.A. 2022/23	
		N. risposte	% col.	N. risposte	% col.
Durante la frequenza di questo insegnamento ha usufruito di didattica a distanza?	Sì	102	20,1%	5	1,2%
	No	405	79,9%	414	98,8%
	<b>Totale</b>	<b>507</b>	<b>100,0%</b>	<b>419</b>	<b>100,0%</b>
Le attività disponibili online in che modalità sono erogate?	In streaming	100	98,0%	5	100,0%
	come lezioni pre-registrate	2	2,0%	0	0,0%
	<b>Totale</b>	<b>102</b>	<b>100,0%</b>	<b>5</b>	<b>100,0%</b>
Se ha necessità di chiarimenti, come interagisce con il docente? (consentita più di una risposta)	tramite chat	30	21,1%	1	20,0%
	attivando il microfono e ponendo direttamente la domanda	22	15,5%	4	80,0%
	una volta terminata la lezione, tramite e-mail o altro applicativo	90	63,4%	0	0,0%
	<b>Totale</b>	<b>142</b>	<b>100,0%</b>	<b>5</b>	<b>100,0%</b>
Ritiene che le modalità di interazione online con il docente siano efficaci?	Decisamente no	2	2,0%	1	20,0%
	Più no che si	8	8,1%	0	0,0%
	Più si che no	41	41,4%	4	80,0%
	Decisamente si	48	48,5%	0	0,0%
	<b>Totale</b>	<b>99</b>	<b>100,0%</b>	<b>5</b>	<b>100,0%</b>
	<b>Giudizio complessivo*</b>	<b>3,4</b>		<b>2,6</b>	
Nel caso di didattica in streaming, il docente mette a disposizione le registrazioni delle lezioni?	Sì	50	49,0%	4	80,0%
	No	51	50,0%	1	20,0%
	Le lezioni erano pre-registrate	1	1,0%	0	0,0%
	<b>Totale</b>	<b>102</b>	<b>100,0%</b>	<b>5</b>	<b>100,0%</b>

\* Valore medio calcolato assegnando: 1="Decisamente no"; 2="Più no che si"; 3="Più si che no"; 4="Decisamente si"

DI4A - DIPARTIMENTO DI SCIENZE AGROALIMENTARI, AMBIENTALI E ANIMALI		A.A. 2022/23		A.A. 2022/23	
		N. risposte	% col.	N. risposte	% col.
Durante la frequenza di questo insegnamento ha usufruito di didattica a distanza?	Sì	2.945	26,9%	1.252	13,1%
	No	8.009	73,1%	8.285	86,9%
	<b>Totale</b>	<b>10.954</b>	<b>100,0%</b>	<b>9.537</b>	<b>100,0%</b>
Le attività disponibili online in che modalità sono erogate?	In streaming	2.175	73,9%	736	58,8%
	come lezioni pre-registrate	770	26,1%	516	41,2%
	<b>Totale</b>	<b>2.945</b>	<b>100,0%</b>	<b>1.252</b>	<b>100,0%</b>
Se ha necessità di chiarimenti, come interagisce con il docente? (consentita più di risposta)	tramite chat	869	23,6%	354	24,0%
	attivando il microfono e ponendo direttamente la domanda	1.421	38,6%	460	31,2%
	una volta terminata la lezione, tramite e-mail o altro applicativo	1.387	37,7%	662	44,9%
	<b>Totale</b>	<b>3.677</b>	<b>100,0%</b>	<b>1.476</b>	<b>100,0%</b>
Ritiene che le modalità di interazione online con il docente siano efficaci?	Decisamente no	75	2,8%	14	1,2%
	Più no che si	251	9,2%	91	8,1%
	Più si che no	1.330	48,8%	531	47,3%
	Decisamente si	1.071	39,3%	487	43,4%
	<b>Totale</b>	<b>2.727</b>	<b>100,0%</b>	<b>1.123</b>	<b>100,0%</b>
	<b>Giudizio complessivo*</b>	<b>3,2</b>		<b>3,3</b>	
Nel caso di didattica in streaming, il docente mette a disposizione le registrazioni delle lezioni?	Sì	1.863	63,3%	755	60,3%
	No	720	24,4%	273	21,8%
	Le lezioni erano pre-registrate	362	12,3%	224	17,9%
	<b>Totale</b>	<b>2.945</b>	<b>100,0%</b>	<b>1.252</b>	<b>100,0%</b>

\* Valore medio calcolato assegnando: 1="Decisamente no"; 2="Più no che si"; 3="Più si che no"; 4="Decisamente si"