



**UNIVERSITÀ
DEGLI STUDI
DI UDINE**
hic sunt futura

Risultati questionario opinione studenti a.a. 2022-2023 e confronto con a.a. precedente

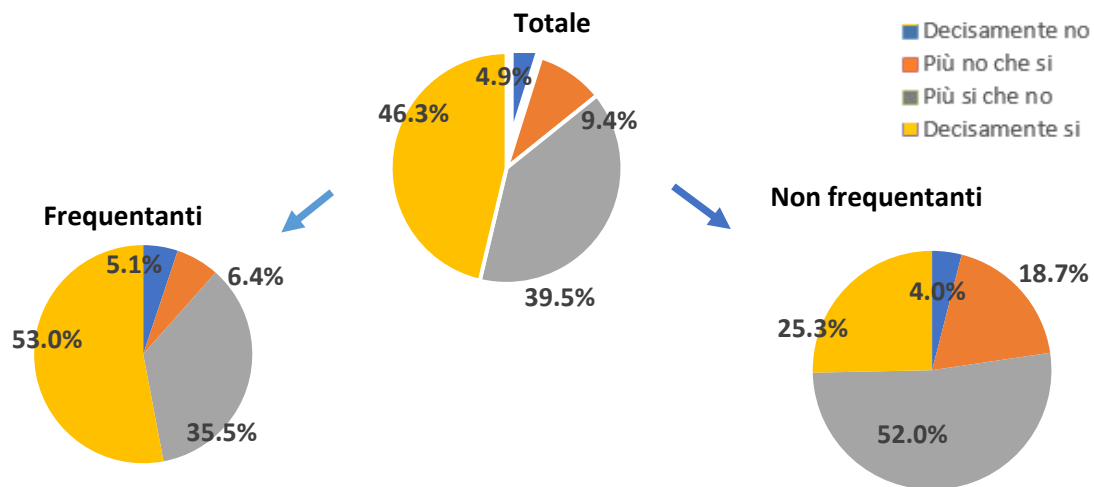
Corso di Laurea Magistrale in
SCIENZE E TECNOLOGIE AGRARIE

SCIENZE E TECNOLOGIE AGRARIE

N. complessivo di questionari compilati: 328

Nel complesso, è soddisfatto dell'insegnamento?

	Studenti frequentanti		Studenti non frequentanti		Totale	
	N. risposte	% col.	N. risposte	% col.	N. risposte	% col.
Decisamente no	12	5,1%	3	4,0%	15	4,9%
Più no che si	15	6,4%	14	18,7%	29	9,4%
Più si che no	83	35,5%	39	52,0%	122	39,5%
Decisamente si	124	53,0%	19	25,3%	143	46,3%
Totale	234	100,0%	75	100,0%	309	100,0%

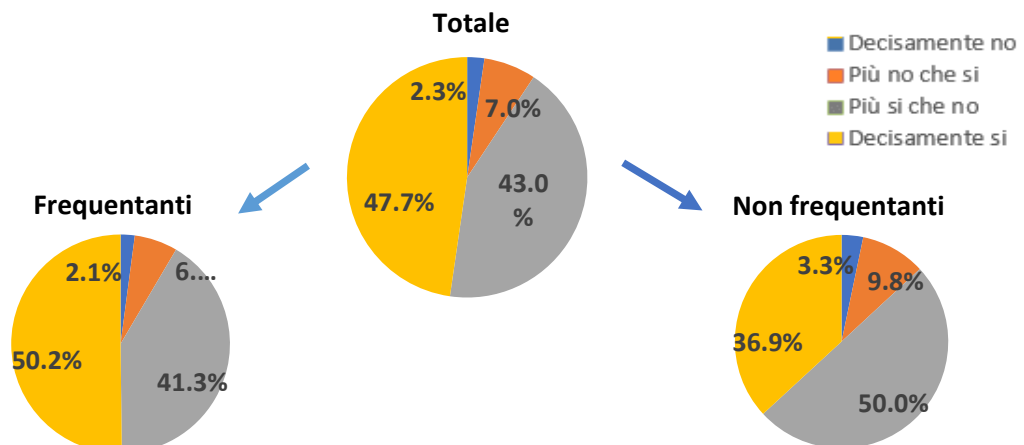


ATENEIO

N. complessivo di questionari compilati: 87.388

Nel complesso, è soddisfatto dell'insegnamento?

	Studenti frequentanti		Studenti non frequentanti		Totale	
	N. risposte	% col.	N. risposte	% col.	N. risposte	% col.
Decisamente no	1.407	2,1%	501	3,3%	1.908	2,3%
Più no che si	4.295	6,4%	1.505	9,8%	5.800	7,0%
Più si che no	27.833	41,3%	7.664	50,0%	35.497	43,0%
Decisamente si	33.777	50,2%	5.643	36,9%	39.420	47,7%
Totale	67.312	100,0%	15.313	100,0%	82.625	100,0%



SCIENZE E TECNOLOGIE AGRARIE	Studenti frequentanti						Studenti non frequentanti					
	2021/22			2022/23			2021/22			2022/23		
	N.	Media	Dev. stand.	N.	Media	Dev. stand.	N.	Media	Dev. stand.	N.	Media	Dev. stand.
1. Le conoscenze preliminari possedute sono risultate sufficienti per la comprensione degli argomenti previsti nel programma d'esame?	349	3,1	0,759	235	3,1	0,799	96	3,1	0,662	77	3,1	0,683
2. Le conoscenze che ha maturato negli altri insegnamenti del corso di laurea sono state sufficienti per la comprensione degli argomenti presentati nell'insegnamento che sta valutando?	347	3,2	0,767	230	3,1	0,759	94	3,1	0,598	77	3,0	0,648
3. Le conoscenze acquisite nel corso degli studi presso la Scuola secondaria di secondo grado sono state sufficienti per affrontare l'insegnamento che sta valutando?	349	2,7	1,005	226	2,6	1,024	91	2,7	0,895	77	3,0	0,761
4. I contenuti del programma dell'insegnamento sono coordinati con quelli degli altri insegnamenti del corso di laurea che ha frequentato, senza presentare ridondanze o ripetizioni?*	344	2,8	1,059	228	3,3	0,838	97	2,5	1,000	74	3,0	0,691
5. Il carico di studio dell'insegnamento è proporzionato ai crediti assegnati?	341	3,1	0,704	219	3,0	0,887	93	3,1	0,596	74	3,0	0,721
6. Il materiale didattico (indicato e disponibile) è adeguato per lo studio della materia?	347	3,3	0,880	231	3,3	0,848	96	3,2	0,725	75	3,1	0,727
7. Le modalità di esame sono state definite in modo chiaro?	348	3,5	0,780	234	3,4	0,764	94	3,3	0,662	74	3,2	0,707
8. Gli orari di svolgimento di lezioni, esercitazioni e altre eventuali attività didattiche sono rispettati?	350	3,7	0,578	234	3,5	0,748						
9. Il docente stimola/motiva l'interesse verso la disciplina?	349	3,3	0,834	232	3,4	0,801						
10. Il docente espone gli argomenti in modo chiaro?	350	3,3	0,901	234	3,4	0,850						
11. Le attività didattiche integrative (esercitazioni, tutorati, laboratori, etc...) sono utili all'apprendimento della materia?	304	3,5	0,744	209	3,5	0,666						
12. L'insegnamento è stato svolto in maniera coerente con quanto dichiarato sul sito Web del corso di studio?	283	3,5	0,721	200	3,5	0,709						
13. Il docente è reperibile per chiarimenti e spiegazioni?	283	3,6	0,629	210	3,6	0,629	70	3,4	0,604	59	3,2	0,795
14. E' interessato/a agli argomenti trattati nell'insegnamento?	349	3,5	0,668	234	3,4	0,751	97	3,3	0,587	78	3,1	0,843
15. Nel complesso, è soddisfatto dell'insegnamento?	348	3,4	0,806	234	3,4	0,819	93	3,2	0,701	75	3,0	0,780

DI4A - DIPARTIMENTO DI SCIENZE AGROALIMENTARI, AMBIENTALI E ANIMALI	Studenti frequentanti						Studenti non frequentanti					
	2021/22			2022/23			2021/22			2022/23		
	N.	Media	Dev. stand.	N.	Media	Dev. stand.	N.	Media	Dev. stand.	N.	Media	Dev. stand.
1. Le conoscenze preliminari possedute sono risultate sufficienti per la comprensione degli argomenti previsti nel programma d'esame?	7.729	3,0	0,824	6.583	3,0	0,818	2.843	2,9	0,803	2.544	2,9	0,791
2. Le conoscenze che ha maturato negli altri insegnamenti del corso di laurea sono state sufficienti per la comprensione degli argomenti presentati nell'insegnamento che sta valutando?	7.578	3,1	0,796	6.440	3,1	0,791	2.757	2,9	0,771	2.488	3,0	0,745
3. Le conoscenze acquisite nel corso degli studi presso la Scuola secondaria di secondo grado sono state sufficienti per affrontare l'insegnamento che sta valutando?	7.537	2,7	0,998	6.404	2,7	1,009	2.800	2,6	0,975	2.514	2,7	0,963
4. I contenuti del programma dell'insegnamento sono coordinati con quelli degli altri insegnamenti del corso di laurea che ha frequentato, senza presentare ridondanze o ripetizioni?*	7.650	2,7	1,033	6.482	3,3	0,741	2.771	2,6	0,985	2.449	3,1	0,737
5. Il carico di studio dell'insegnamento è proporzionato ai crediti assegnati?	7.611	3,2	0,780	6.445	3,2	0,795	2.730	3,0	0,790	2.450	3,1	0,771
6. Il materiale didattico (indicato e disponibile) è adeguato per lo studio della materia?	7.681	3,3	0,775	6.556	3,3	0,766	2.792	3,1	0,816	2.502	3,1	0,801
7. Le modalità di esame sono state definite in modo chiaro?	7.687	3,5	0,688	6.574	3,5	0,689	2.755	3,3	0,750	2.458	3,4	0,709
8. Gli orari di svolgimento di lezioni, esercitazioni e altre eventuali attività didattiche sono rispettati?	7.749	3,6	0,583	6.609	3,6	0,596						
9. Il docente stimola/motiva l'interesse verso la disciplina?	7.729	3,3	0,760	6.563	3,4	0,747						
10. Il docente espone gli argomenti in modo chiaro?	7.758	3,4	0,756	6.602	3,4	0,740						
11. Le attività didattiche integrative (esercitazioni, tutorati, laboratori, etc...) sono utili all'apprendimento della materia?	6.273	3,4	0,695	5.505	3,4	0,715						
12. L'insegnamento è stato svolto in maniera coerente con quanto dichiarato sul sito Web del corso di studio?	6.832	3,5	0,613	5.868	3,5	0,618						
13. Il docente è reperibile per chiarimenti e spiegazioni?	6.809	3,6	0,608	5.922	3,6	0,597	2.199	3,4	0,727	1.963	3,4	0,679
14. E' interessato/a agli argomenti trattati nell'insegnamento?	7.772	3,4	0,740	6.608	3,4	0,735	2.904	3,2	0,833	2.602	3,2	0,823
15. Nel complesso, è soddisfatto dell'insegnamento?	7.741	3,4	0,708	6.592	3,4	0,705	2.713	3,1	0,738	2.403	3,1	0,736

Note:

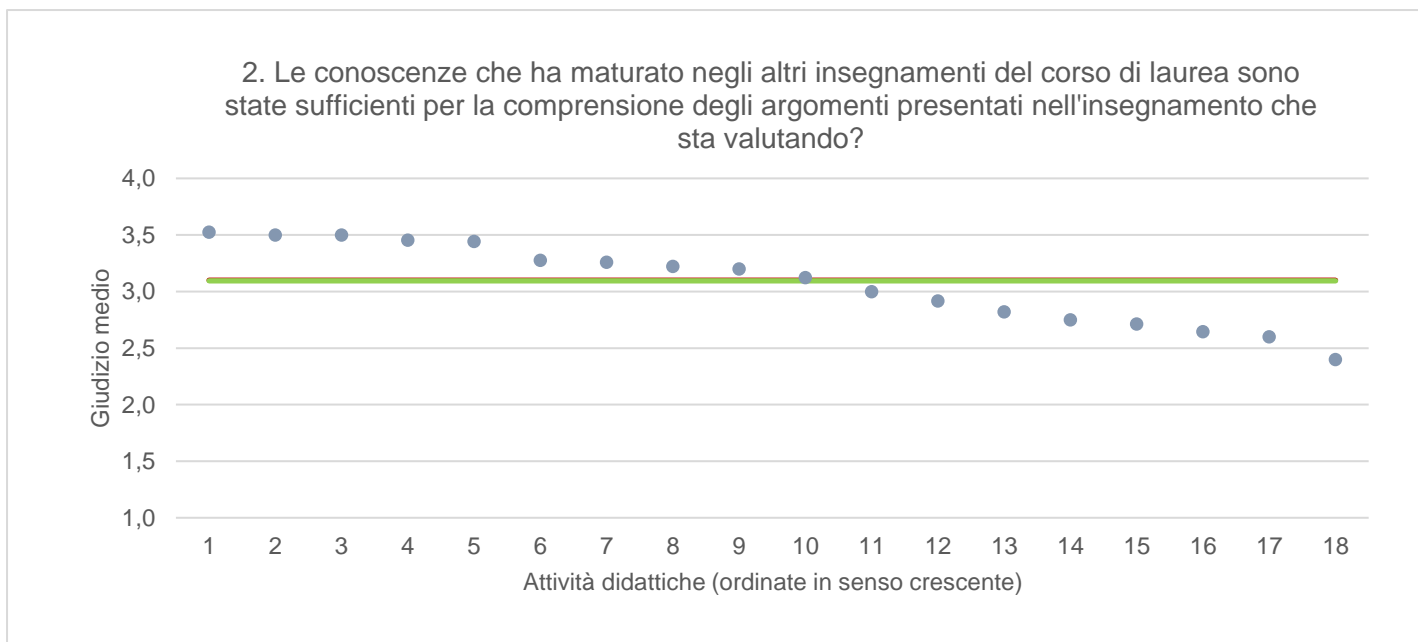
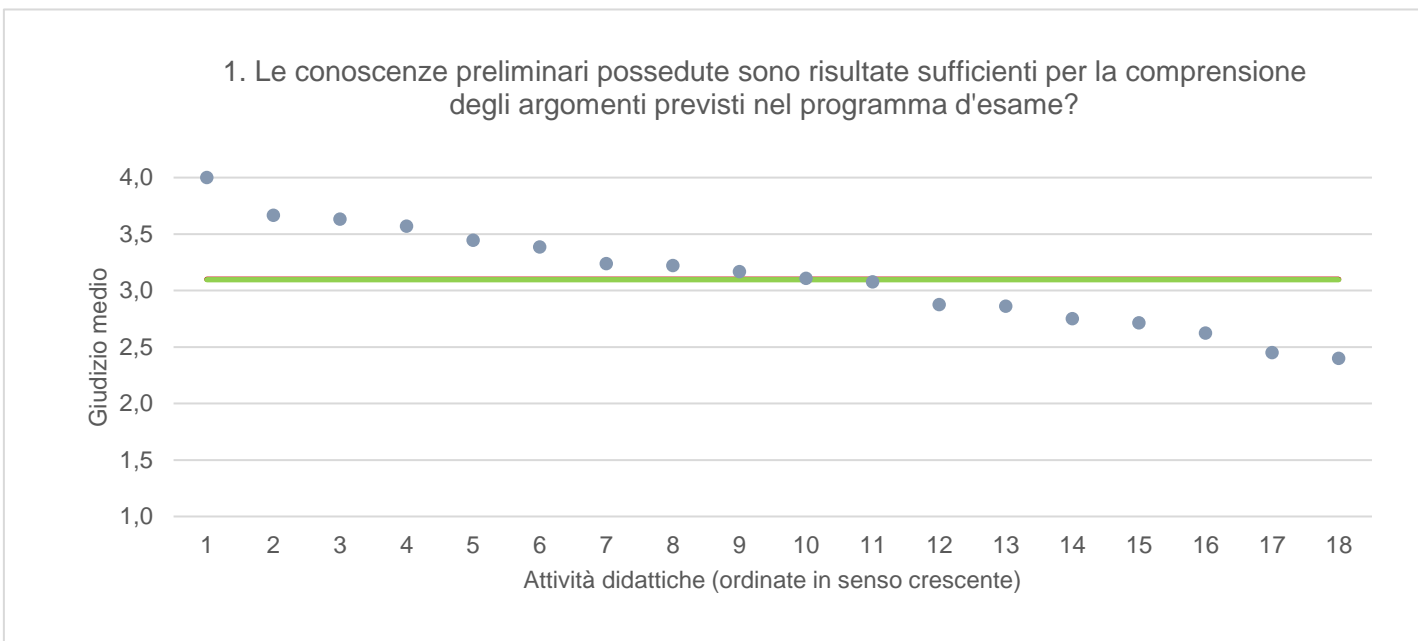
- N. corrisponde al numero di casi (risposte) validi. Valori medi calcolati assegnando: 1="Decisamente no"; 2="Più no che si"; 3="Più si che no"; 4="Decisamente si". La deviazione standard è una misura della dispersione attorno alla media dei giudizi espressi dagli studenti.

*fino all'a.a. 2021/22, la domanda era così formulata "Il programma dell'insegnamento è ridondante con altri insegnamenti del corso di laurea che ha frequentato?". Le valutazioni espresse per l'a.a. 2022/23 non sono quindi direttamente comparabili con gli aa.aa. precedenti. Per consentire comunque un confronto temporale, le risposte date nell'a.a. 2021/22 sono state ricodificate per renderle omogenee con quelle dell'ultima rilevazione.

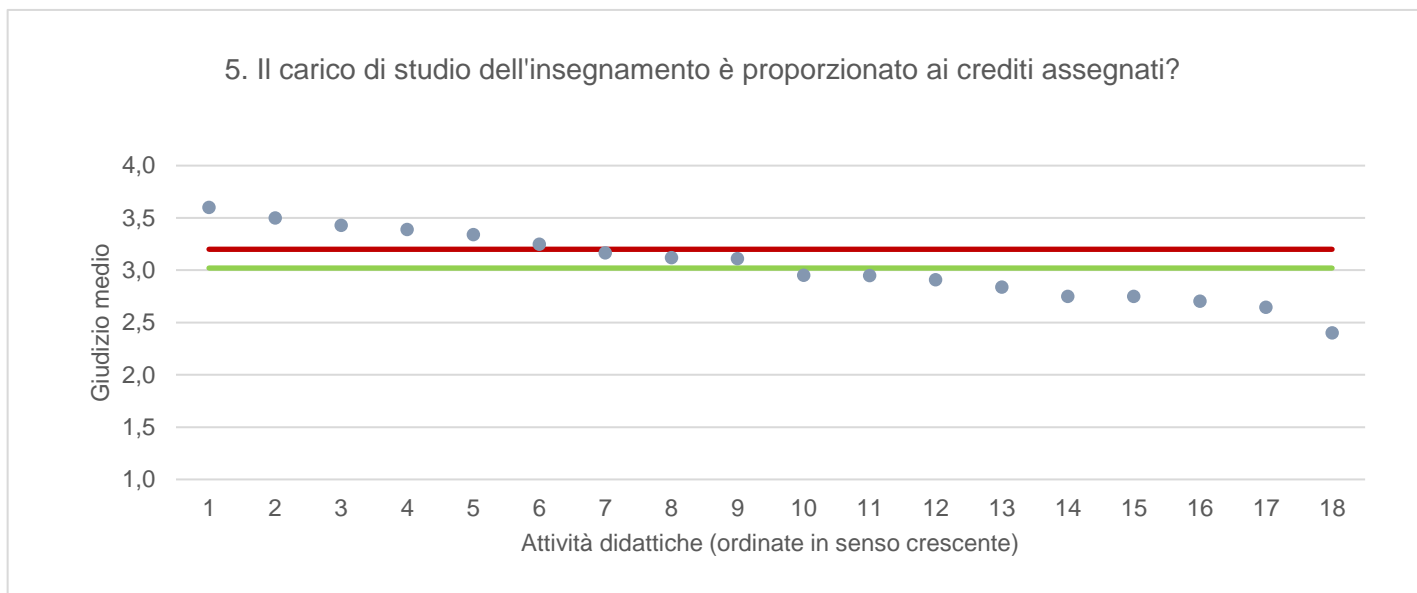
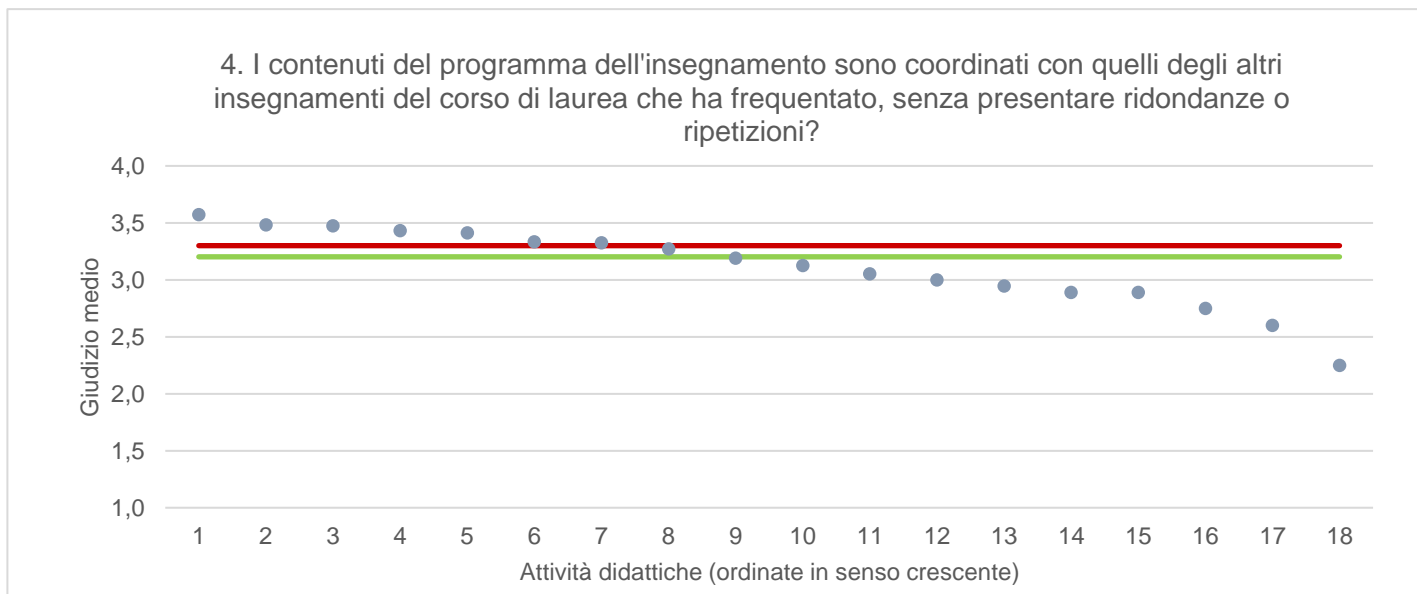
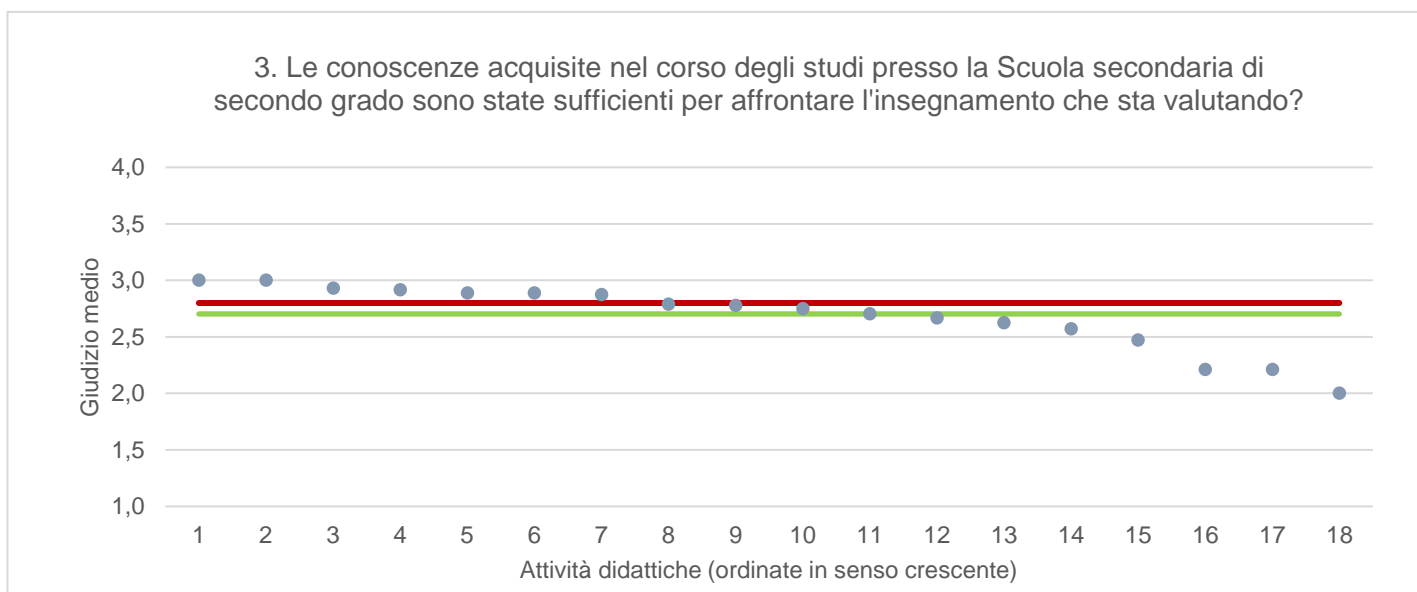
Note ai grafici:

- i dati si riferiscono alle valutazioni dell' a.a. 2022-2023 relative agli studenti "frequentanti" e "non frequentanti";
 - la scala di valutazione utilizzata all'interno del questionario va da 1 a 4: 1 "Decisamente NO", 2 "Più NO che SI", 3 "Più SI che No", 4 "Decisamente SI";
 - nel caso in cui il valore medio di Ateneo coincida con il valore medio a livello di Corso di Studio all'interno del grafico sarà presente un'unica linea orizzontale di riferimento;
 - il questionario compilato dagli studenti "non frequentanti" contiene un numero di domande inferiore a quello rivolto agli studenti "frequentanti", pertanto, se le attività didattiche (AD) sono state valutate solamente da studenti "non frequentanti", tali AD non compariranno nella rappresentazione grafica delle domande somministrate ai soli studenti "frequentanti".
- Sarà presente un numero minore di AD anche nel caso in cui tutti gli studenti abbiano risposto "non so/non pertinente" a una specifica domanda.

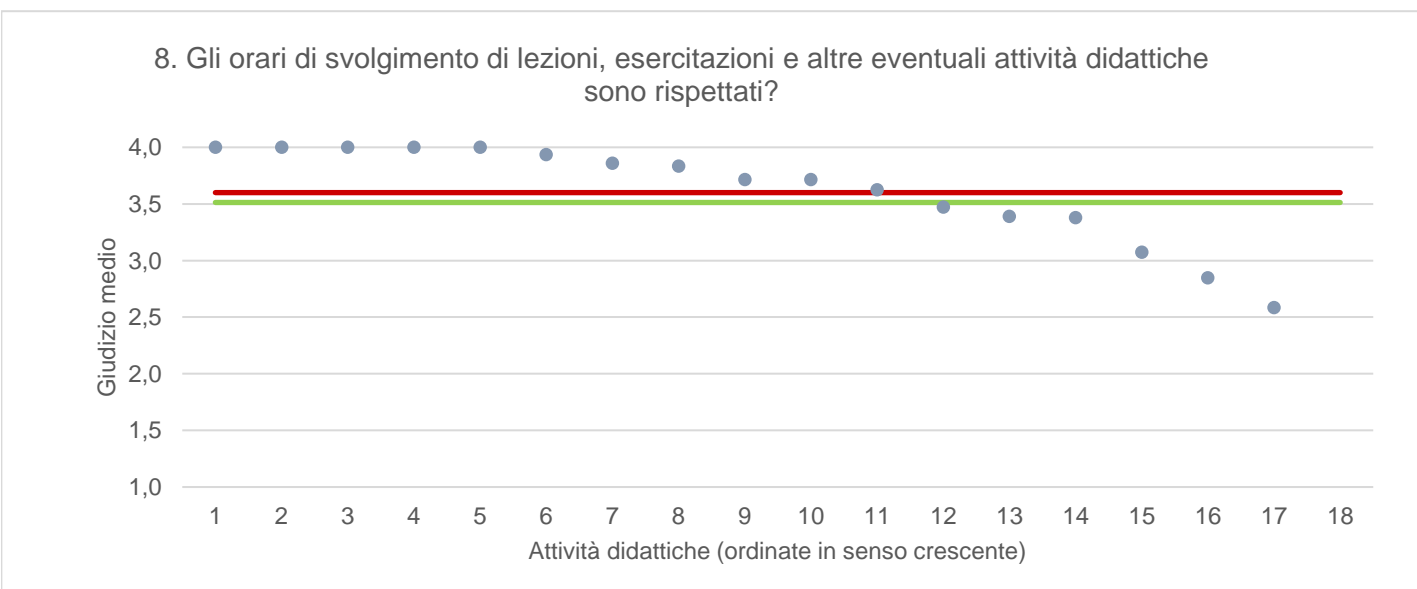
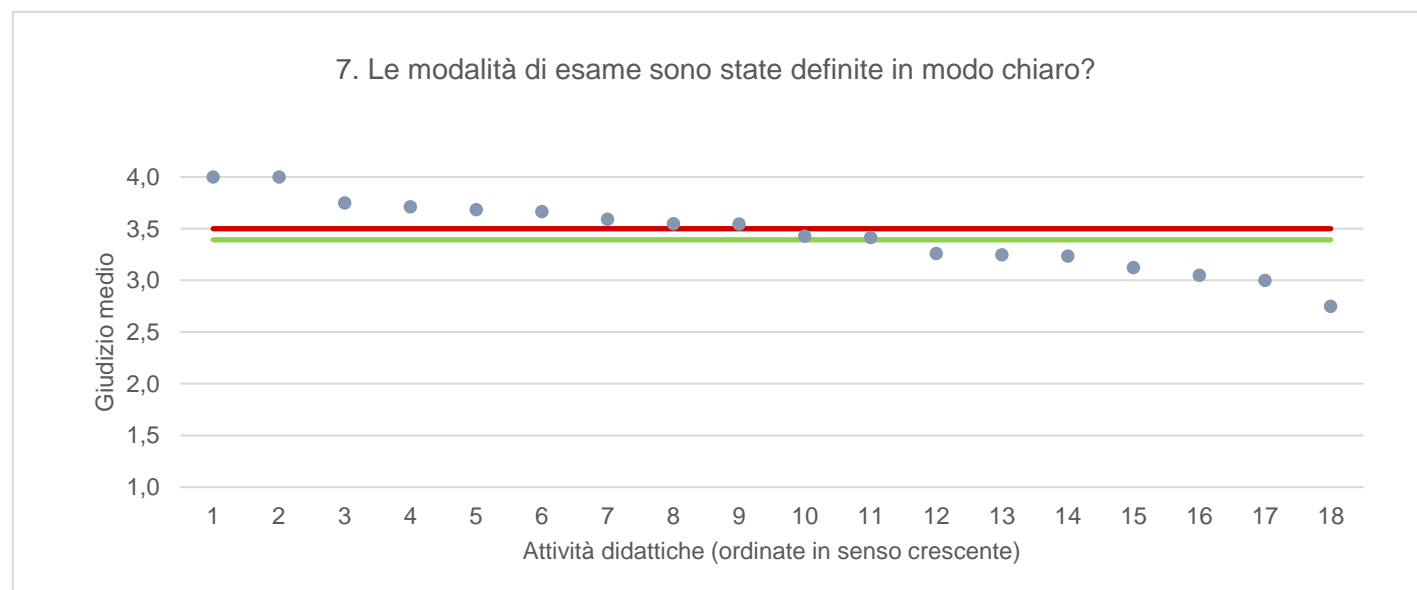
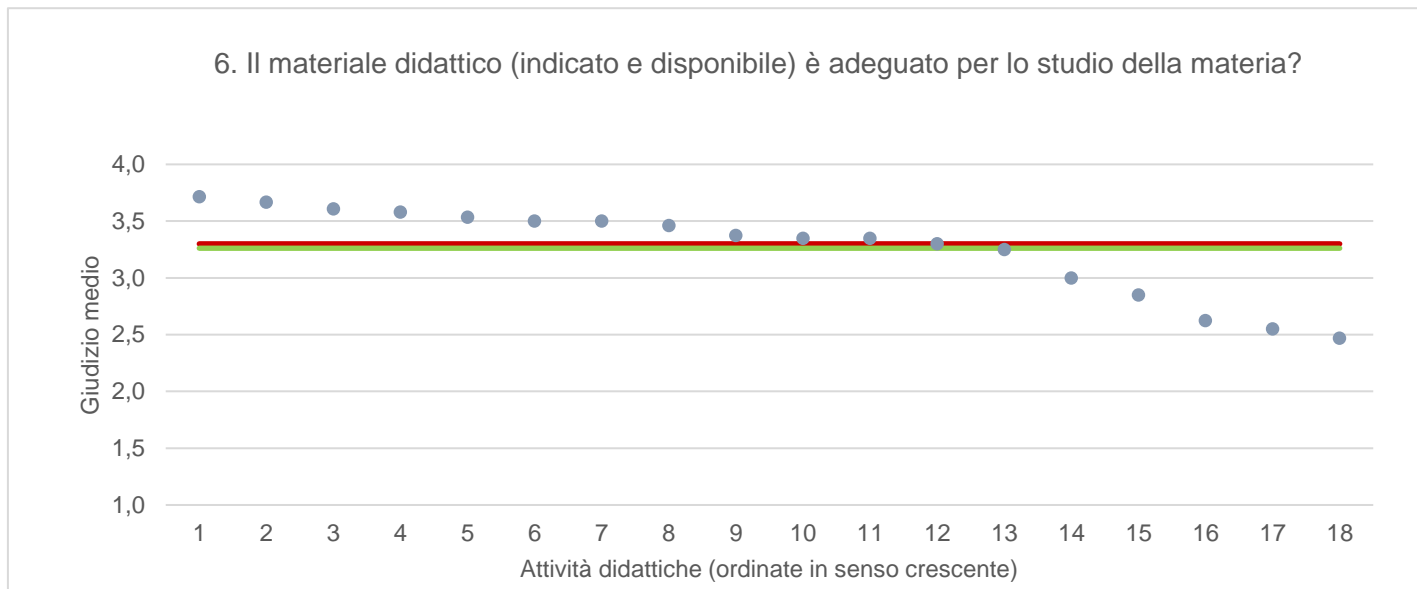
● Media punteggio Att. Didattica — Media punteggio Ateneo — Media punteggio CdS



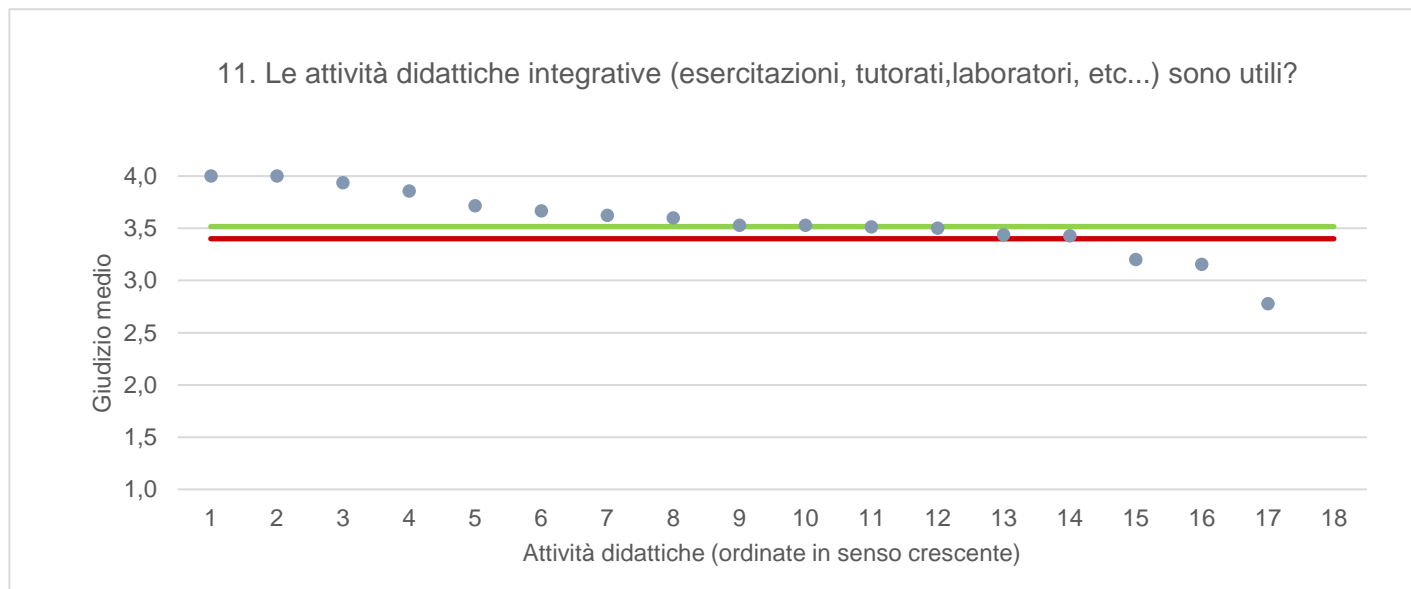
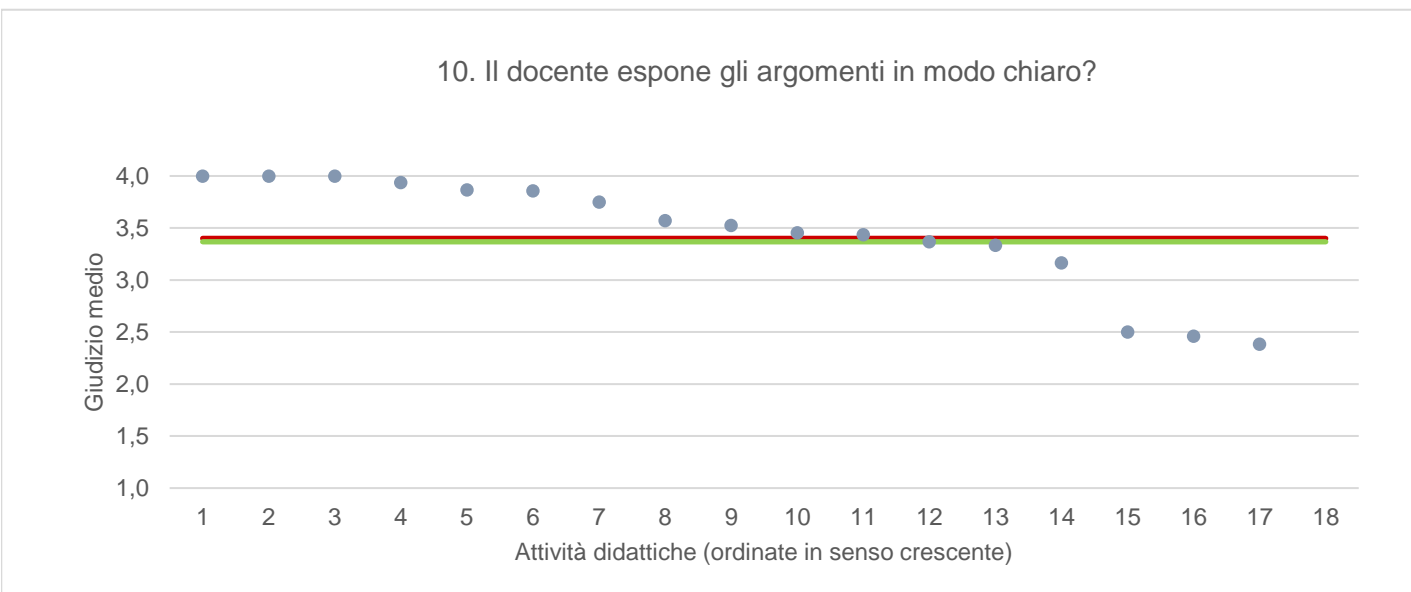
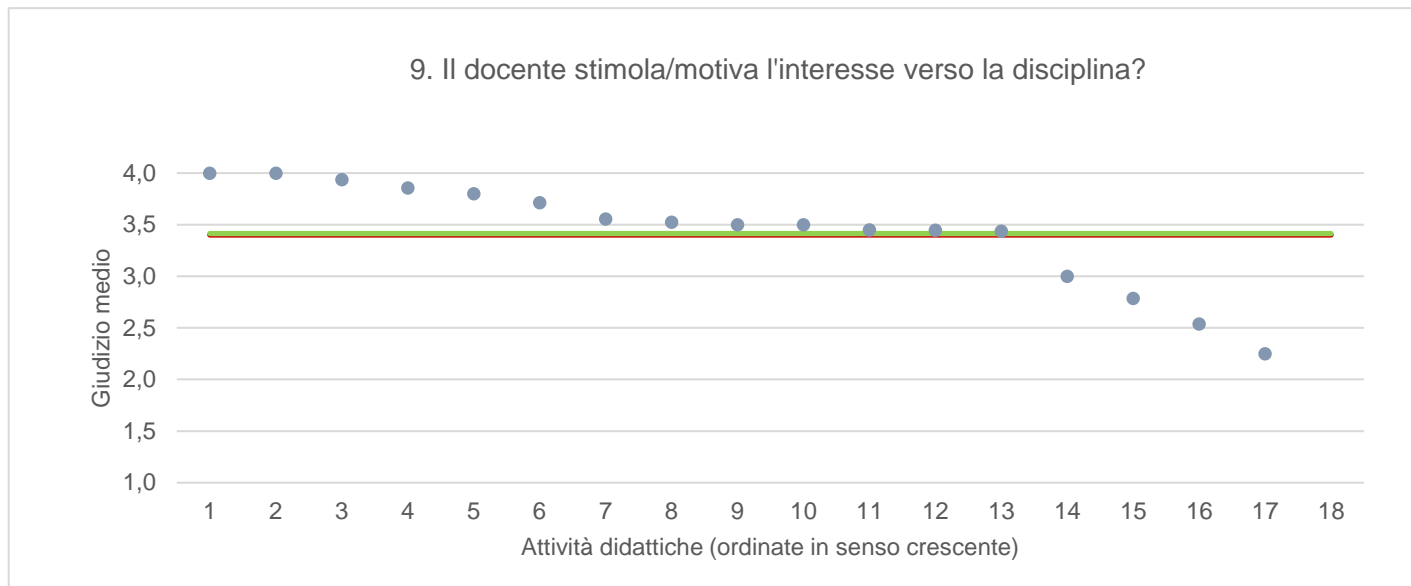
● Media punteggio Att. Didattica — Media punteggio Ateneo — Media punteggio CdS



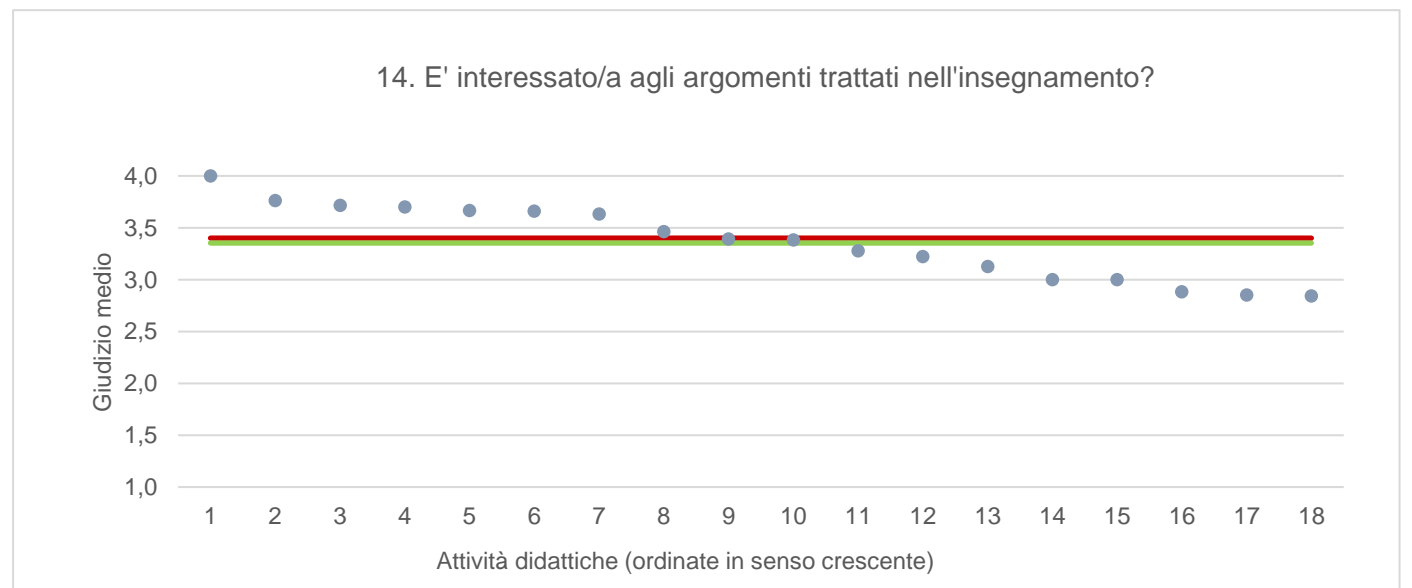
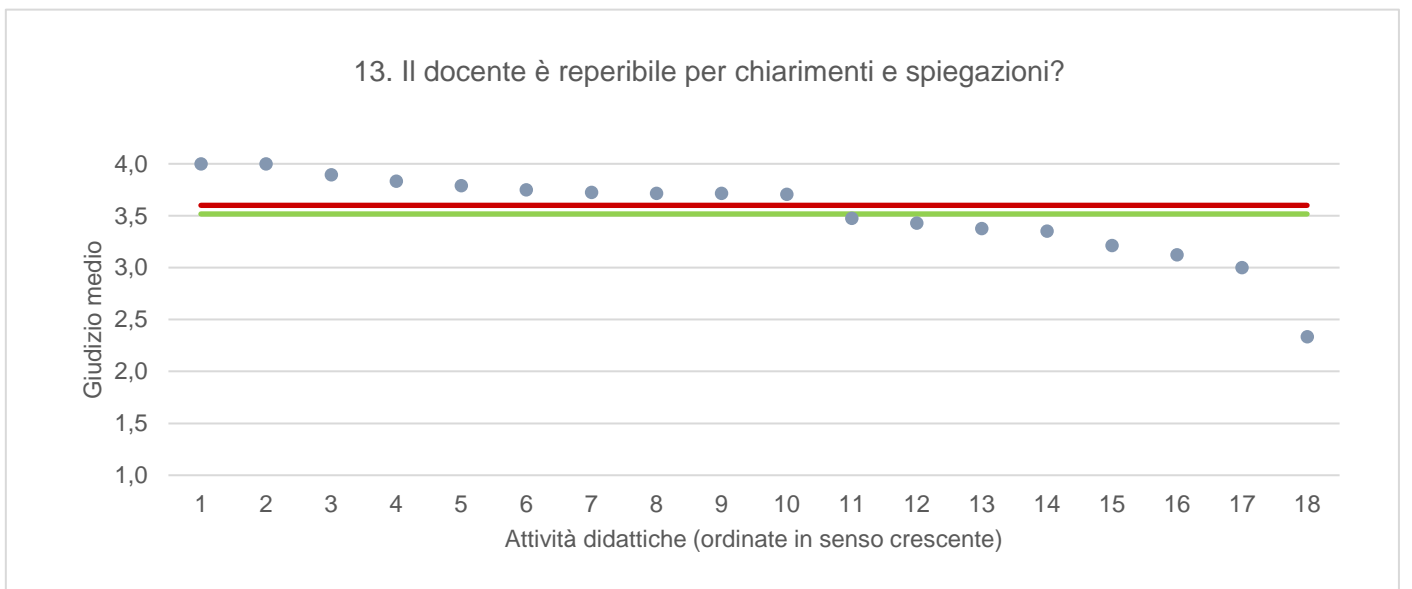
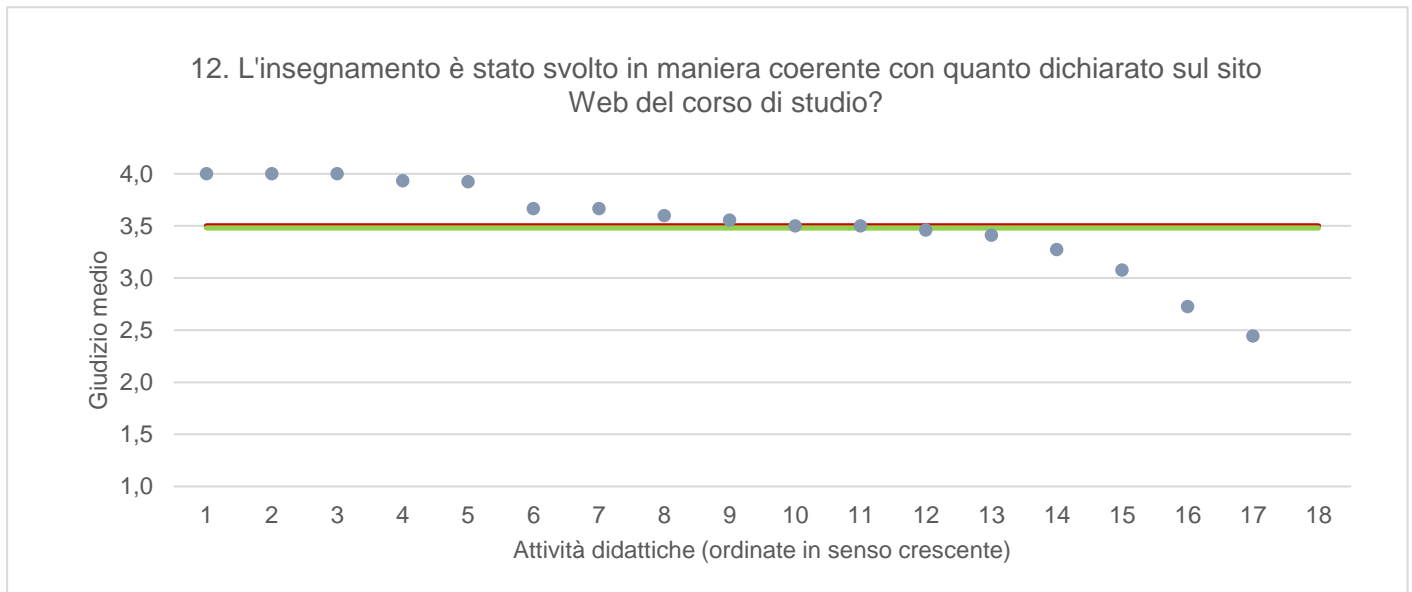
● Media punteggio Att. Didattica — Media punteggio Ateneo — Media punteggio CdS



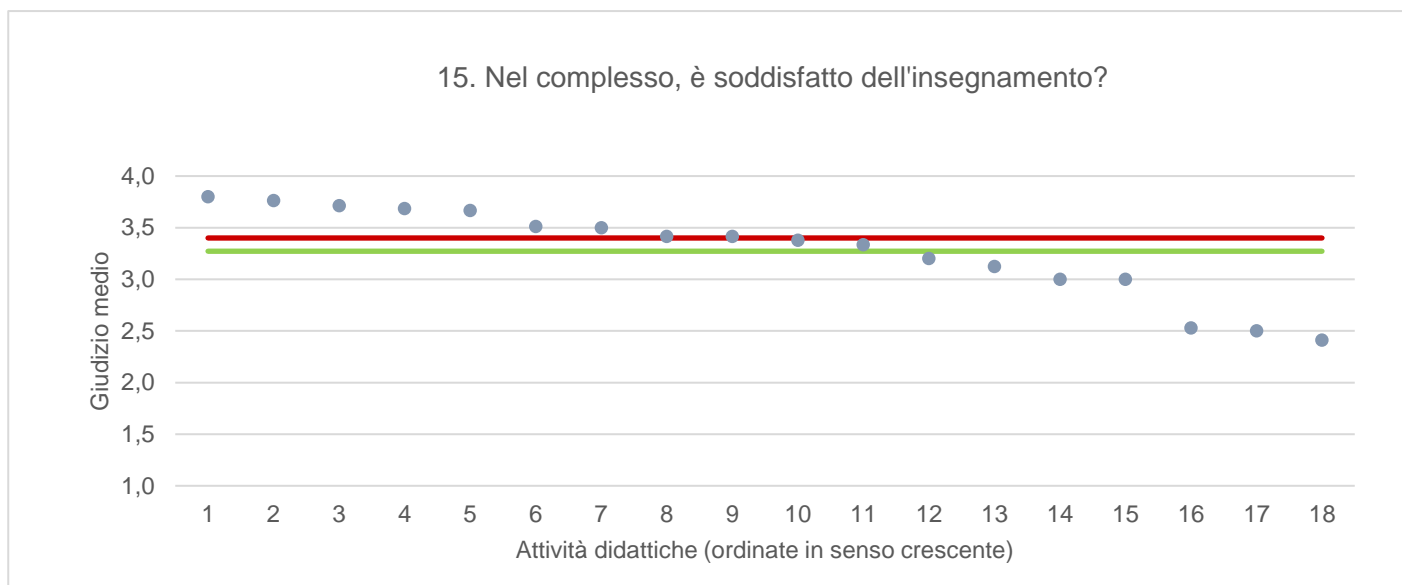
● Media punteggio Att. Didattica — Media punteggio Ateneo — Media punteggio CdS



● Media punteggio Att. Didattica — Media punteggio Ateneo — Media punteggio CdS



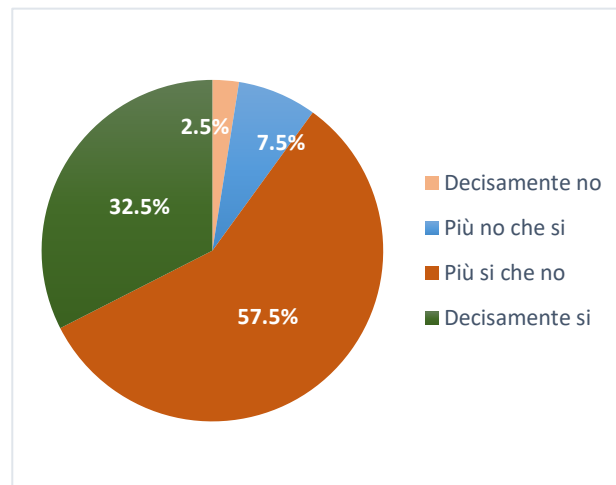
● Media punteggio Att. Didattica — Media punteggio Ateneo — Media punteggio CdS



SCIENZE E TECNOLOGIE AGRARIE

Ritiene che le modalità di interazione online con il docente siano efficaci?

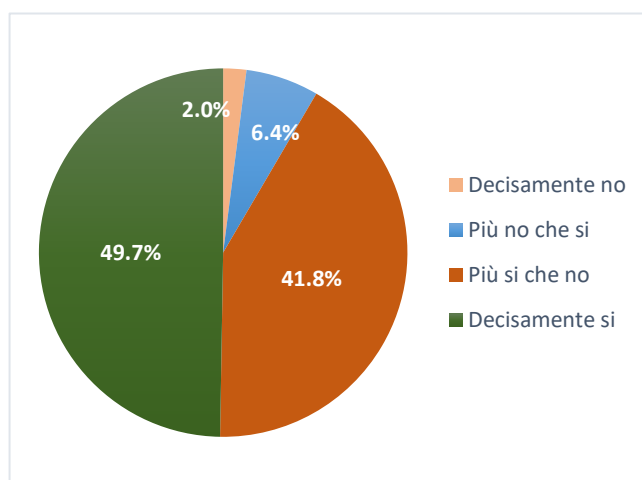
	N. risposte	% col.
Decisamente no	1	2,5%
Più no che si	3	7,5%
Più si che no	23	57,5%
Decisamente si	13	32,5%
Totale	40	100,0%



ATENEIO

Ritiene che le modalità di interazione online con il docente siano efficaci?

	N. risposte	% col.
Decisamente no	240	2,0%
Più no che si	758	6,4%
Più si che no	4.945	41,8%
Decisamente si	5.880	49,7%
Totale	11.823	100,0%



SCIENZE E TECNOLOGIE AGRARIE		A.A. 2021/22		A.A. 2022/23	
		N. risposte	% col.	N. risposte	% col.
Durante la frequenza di questo insegnamento ha usufruito di didattica a distanza?	Sì	64	13,9%	43	13,1%
	No	396	86,1%	285	86,9%
	Totale	460	100,0%	328	100,0%
Le attività disponibili online in che modalità sono erogate?	In streaming	61	95,3%	32	74,4%
	come lezioni pre-registrate	3	4,7%	11	25,6%
	Totale	64	100,0%	43	100,0%
Se ha necessità di chiarimenti, come interagisce con il docente? <i>(consentita più di una risposta)</i>	tramite chat	8	11,6%	9	20,0%
	attivando il microfono e ponendo direttamente la domanda	12	17,4%	18	40,0%
	una volta terminata la lezione, tramite e-mail o altro applicativo	49	71,0%	18	40,0%
	Totale	69	100,0%	45	100,0%
Ritiene che le modalità di interazione online con il docente siano efficaci?	Decisamente no	1	1,8%	1	2,5%
	Più no che si	2	3,5%	3	7,5%
	Più si che no	33	57,9%	23	57,5%
	Decisamente si	21	36,8%	13	32,5%
	Totale	57	100,0%	40	100,0%
	Giudizio complessivo*	3,3		3,2	
Nel caso di didattica in streaming, il docente mette a disposizione le registrazioni delle lezioni?	Sì	47	73,4%	17	39,5%
	No	14	21,9%	20	46,5%
	Le lezioni erano pre-registrate	3	4,7%	6	14,0%
	Totale	64	100,0%	43	100,0%

* Valore medio calcolato assegnando: 1="Decisamente no"; 2="Più no che si"; 3="Più si che no"; 4="Decisamente si"

DI4A - DIPARTIMENTO DI SCIENZE AGROALIMENTARI, AMBIENTALI E ANIMALI		A.A. 2022/23		A.A. 2022/23	
		N. risposte	% col.	N. risposte	% col.
Durante la frequenza di questo insegnamento ha usufruito di didattica a distanza?	Sì	2.945	26,9%	1.252	13,1%
	No	8.009	73,1%	8.285	86,9%
	Totale	10.954	100,0%	9.537	100,0%
Le attività disponibili online in che modalità sono erogate?	In streaming	2.175	73,9%	736	58,8%
	come lezioni pre-registrate	770	26,1%	516	41,2%
	Totale	2.945	100,0%	1.252	100,0%
Se ha necessità di chiarimenti, come interagisce con il docente? <i>(consentita più di risposta)</i>	tramite chat	869	23,6%	354	24,0%
	attivando il microfono e ponendo direttamente la domanda	1.421	38,6%	460	31,2%
	una volta terminata la lezione, tramite e-mail o altro applicativo	1.387	37,7%	662	44,9%
	Totale	3.677	100,0%	1.476	100,0%
Ritiene che le modalità di interazione online con il docente siano efficaci?	Decisamente no	75	2,8%	14	1,2%
	Più no che si	251	9,2%	91	8,1%
	Più si che no	1.330	48,8%	531	47,3%
	Decisamente si	1.071	39,3%	487	43,4%
	Totale	2.727	100,0%	1.123	100,0%
	Giudizio complessivo*	3,2		3,3	
Nel caso di didattica in streaming, il docente mette a disposizione le registrazioni delle lezioni?	Sì	1.863	63,3%	755	60,3%
	No	720	24,4%	273	21,8%
	Le lezioni erano pre-registrate	362	12,3%	224	17,9%
	Totale	2.945	100,0%	1.252	100,0%

* Valore medio calcolato assegnando: 1="Decisamente no"; 2="Più no che si"; 3="Più si che no"; 4="Decisamente si"