

Scienze e tecnologie agrarie (LM-69) Università degli Studi di UDINE

Scheda Unica Annuale - Soddisfazione per il corso di studio concluso e condizione occupazionale dei laureati

Opzioni:

I dati **non includono** i laureati di corsi equivalenti dell'ordinamento D.M. n. 509/1999.
 I dati sono confrontati con il totale della **classe di laurea del complesso degli atenei**.

Soddisfazione per il corso di studio concluso

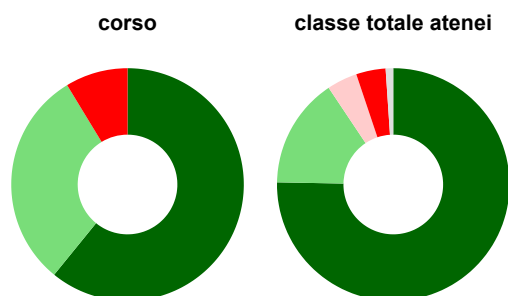
dati aggiornati ad aprile 2023

Ateneo: **Università degli Studi di UDINE - laurea magistrale biennale**
 Classe: **scienze e tecnologie agrarie (LM-69)**
 Corso: **scienze e tecnologie agrarie (LM-69)**

Laureati nell'anno solare 2022 (*valori assoluti*)
 Laureati: **29**
 Intervistati: **27**
 Collettivo esaminato^(a): **25** [scheda di dettaglio](#)

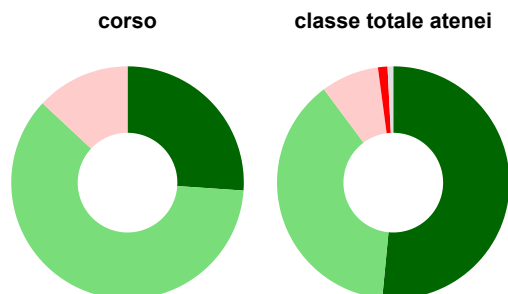
(a) Per una migliore confrontabilità della documentazione, si riportano i dati relativi ai **soli laureati che si sono iscritti al corso di laurea in anni recenti**, cioè a partire dal 2019: 25 di cui 23 intervistati.

Hanno frequentato regolarmente



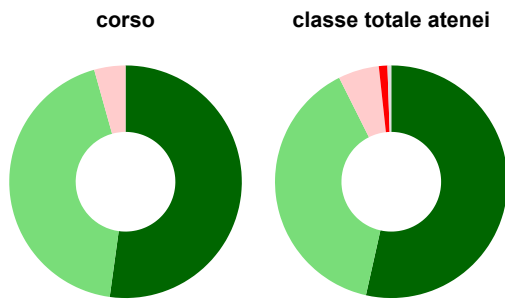
	corso	classe totale atenei
■ più del 75% degli insegnamenti previsti	60,9%	75,3%
■ tra il 50% e il 75%	30,4%	15,3%
■ tra il 25% e il 50%	-	4,2%
■ meno del 25%	8,7%	4,1%
■ non rispondono	-	1,1%
Totale	100%	100%

Hanno ritenuto il carico di studio degli insegnamenti adeguato alla durata del corso di studio



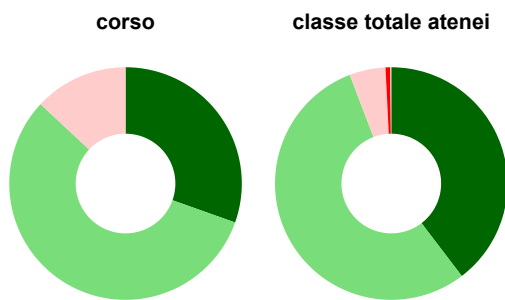
	corso	classe totale atenei
■ decisamente sì	26,1%	51,5%
■ più sì che no	60,9%	38,3%
■ più no che sì	13,0%	8,1%
■ decisamente no	-	1,3%
■ non rispondono	-	0,8%
Totale	100%	100%

Hanno ritenuto l'organizzazione degli esami (appelli, orari, informazioni, prenotazioni, ...) soddisfacente



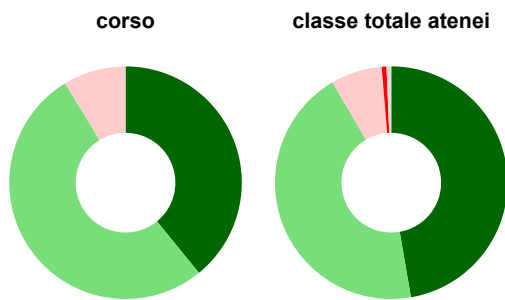
	corso	classe totale atenei
sempre o quasi sempre	52,2%	53,5%
per più della metà degli esami	43,5%	39,1%
per meno della metà degli esami	4,3%	5,7%
mai o quasi mai	-	1,2%
non rispondono	-	0,5%
Totale	100%	100%

Sono soddisfatti dei rapporti con i docenti in generale



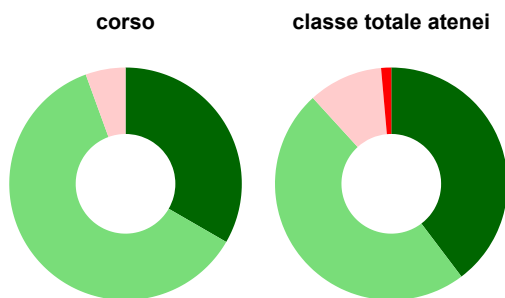
	corso	classe totale atenei
decisamente sì	30,4%	39,6%
più sì che no	56,5%	54,6%
più no che sì	13,0%	5,0%
decisamente no	-	0,7%
non rispondono	-	0,1%
Totale	100%	100%

Sono complessivamente soddisfatti del corso di laurea



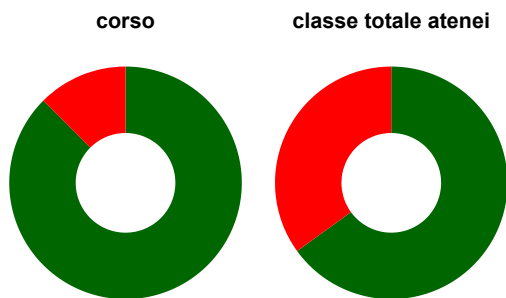
	corso	classe totale atenei
decisamente sì	39,1%	47,3%
più sì che no	52,2%	44,3%
più no che sì	8,7%	7,1%
decisamente no	-	0,7%
non rispondono	-	0,7%
Totale	100%	100%

Valutazione delle aule



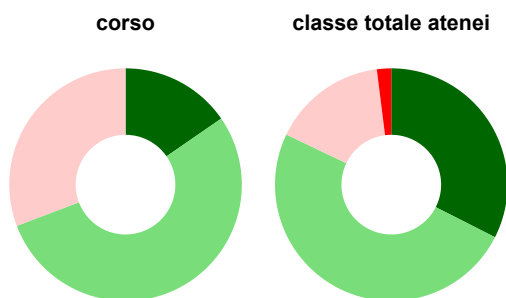
	corso	classe totale atenei
Hanno utilizzato le aule:	78,3%	94,2%
Valutazione (per 100 fruitori):		
sempre o quasi sempre adeguate	33,3%	39,7%
spesso adeguate	61,1%	48,5%
raramente adeguate	5,6%	10,4%
mai adeguate	-	1,4%
Totale	100%	100%

Valutazione delle postazioni informatiche



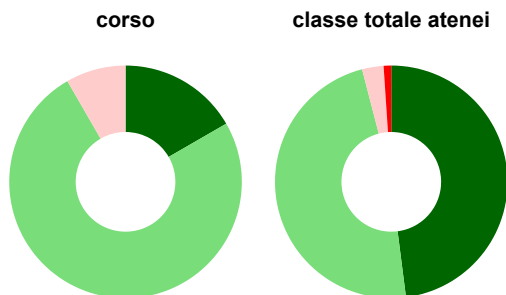
	corso	classe totale atenei
Hanno utilizzato le postazioni informatiche:	34,8%	64,2%
Valutazione (per 100 fruitori):		
in numero adeguato	87,5%	65,0%
in numero inadeguato	12,5%	35,0%
Totale	100%	100%

Valutazione delle attrezzature per le altre attività didattiche (laboratori, attività pratiche, ...)



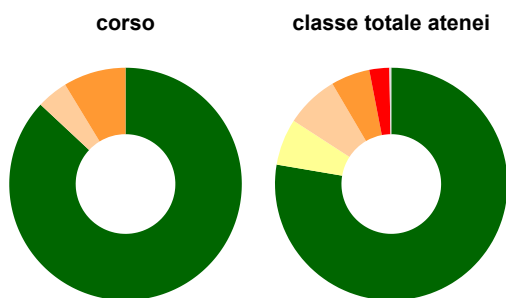
	corso	classe totale atenei
Hanno utilizzato le attrezzature per le altre attività didattiche (laboratori, attività pratiche, ...):	56,5%	86,3%
Valutazione (per 100 fruitori):		
sempre o quasi sempre adeguate	15,4%	32,5%
spesso adeguate	53,8%	49,6%
raramente adeguate	30,8%	15,9%
mai adeguate	-	2,0%
Totale	100%	100%

Valutazione dei servizi di biblioteca (prestito/consultazione, orari di apertura, ...)



	corso	classe totale atenei
Hanno utilizzato i servizi di biblioteca (prestito/consultazione, orari di apertura, ...):	52,2%	75,2%
Valutazione (per 100 fruitori):		
decisamente positiva	16,7%	48,0%
abbastanza positiva	75,0%	48,0%
abbastanza negativa	8,3%	3,0%
decisamente negativa	-	1,1%
Totale	100%	100%

Si iscriverebbero di nuovo all'università?



	corso	classe totale atenei
sì, allo stesso corso dell'Ateneo	87,0%	77,7%
sì, ma ad un altro corso dell'Ateneo	-	6,5%
sì, allo stesso corso, ma in un altro Ateneo	4,3%	7,4%
sì, ma ad un altro corso e in un altro Ateneo	8,7%	5,4%
non si iscriverebbero più all'università	-	2,8%
non rispondono	-	0,3%
Totale	100%	100%

Condizione occupazionale

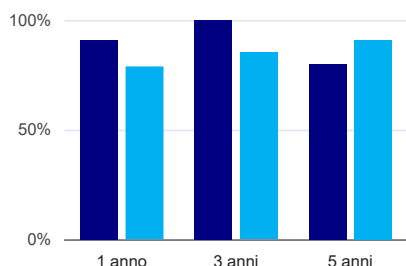
Anno di indagine: **2022**
dati aggiornati ad aprile 2023

Ateneo: **Università degli Studi di UDINE - laurea magistrale biennale**
Classe: **scienze e tecnologie agrarie (LM-69)**
Corso: **scienze e tecnologie agrarie (LM-69)**

(valori assoluti)	Laureati	Intervistati	Collettivo esaminato ^(b)	
Laureati del 2021 a 1 anno:	24	19	11	scheda di dettaglio
Laureati del 2019 a 3 anni:	23	10	7	scheda di dettaglio
Laureati del 2017 a 5 anni:	18	8	5	scheda di dettaglio

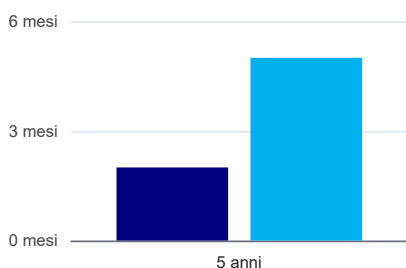
^(b) Per una migliore confrontabilità della documentazione, si riportano i dati relativi ai **solli laureati che non lavoravano al momento della laurea**.

Tasso di occupazione



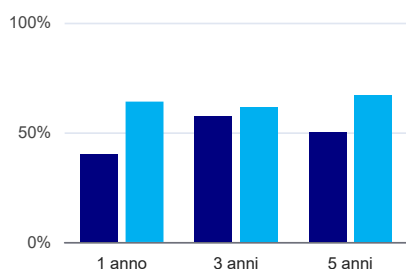
	1 anno	3 anni	5 anni
corso	90,9%	100,0%	80,0%
classe totale atenei	78,8%	85,2%	90,9%

Tempi di ingresso nel mercato del lavoro, dall'inizio della ricerca al reperimento del primo lavoro (medie, in mesi)⁽¹⁾



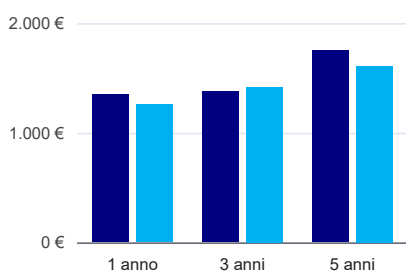
	1 anno	3 anni	5 anni
corso			2,0 mesi
classe totale atenei			5,0 mesi

Occupati che, nel lavoro, utilizzano in misura elevata le competenze acquisite con la laurea⁽¹⁾



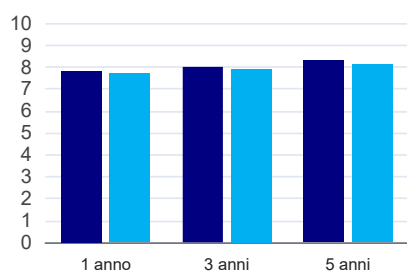
	1 anno	3 anni	5 anni
corso	40,0%	57,1%	50,0%
classe totale atenei	64,0%	61,3%	66,7%

Retribuzione mensile netta (medie, in euro)⁽¹⁾



	1 anno	3 anni	5 anni
corso	1.348€	1.376€	1.751€
classe totale atenei	1.256€	1.416€	1.608€

Soddisfazione per il lavoro svolto (medie, scala 1-10)⁽¹⁾



	1 anno	3 anni	5 anni
■ corso	7,8	8,0	8,3
■ classe totale atenei	7,7	7,9	8,1

⁽¹⁾ A partire dall'indagine 2022 l'indicatore è calcolato su tutti coloro che dichiarano di svolgere un'attività, anche di formazione, purché retribuita. Per le indagini precedenti, invece, è calcolato sui soli laureati che dichiarano di svolgere un'attività lavorativa retribuita, purché non si tratti di un'attività di formazione post-laurea. È pertanto necessario prestare molta cautela nel confronto dei risultati ottenuti in anni di rilevazione differenti.