

Scheda Unica Annuale - Soddisfazione per il corso di studio concluso e condizione occupazionale dei laureati

Opzioni:

I dati **non includono** i laureati di corsi equivalenti dell'ordinamento D.M. n. 509/1999.
 I dati sono confrontati con il totale della **classe di laurea del complesso degli atenei**.

Soddisfazione per il corso di studio concluso

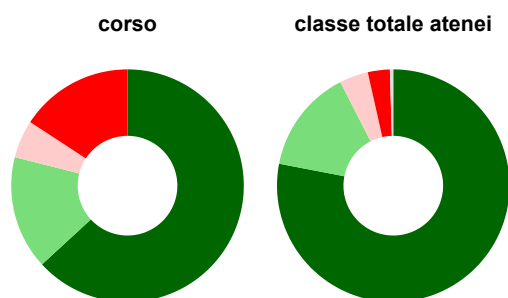
dati aggiornati ad aprile 2022

Ateneo: **Università degli Studi di UDINE - laurea magistrale biennale**
 Classe: **scienze e tecnologie agrarie (LM-69)**
 Corso: **scienze e tecnologie agrarie (LM-69)**

Laureati nell'anno solare 2021 (*valori assoluti*)
 Laureati: **24**
 Intervistati: **23**
 Collettivo esaminato^(a): **19** [scheda di dettaglio](#)

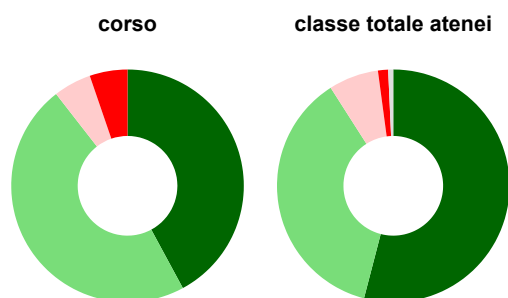
^(a) Per una migliore confrontabilità della documentazione, si riportano i dati relativi ai **soli laureati che si sono iscritti al corso di laurea in anni recenti**, cioè a partire dal 2018: 19 di cui 19 intervistati.

Hanno frequentato regolarmente



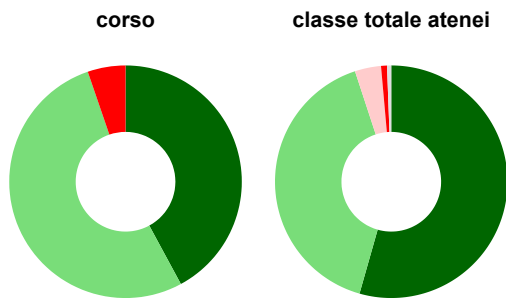
	corso	classe totale atenei
■ più del 75% degli insegnamenti previsti	63,2%	78,0%
■ tra il 50% e il 75%	15,8%	14,5%
■ tra il 25% e il 50%	5,3%	4,0%
■ meno del 25%	15,8%	3,1%
■ non rispondono	-	0,5%
Totale	100%	100%

Hanno ritenuto il carico di studio degli insegnamenti adeguato alla durata del corso di studio



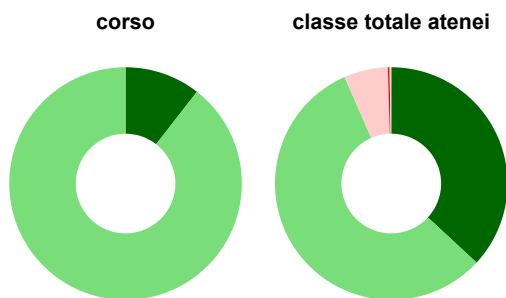
	corso	classe totale atenei
■ decisamente sì	42,1%	54,1%
■ più sì che no	47,4%	36,9%
■ più no che sì	5,3%	6,9%
■ decisamente no	5,3%	1,4%
■ non rispondono	-	0,7%
Totale	100%	100%

Hanno ritenuto l'organizzazione degli esami (appelli, orari, informazioni, prenotazioni, ...) soddisfacente



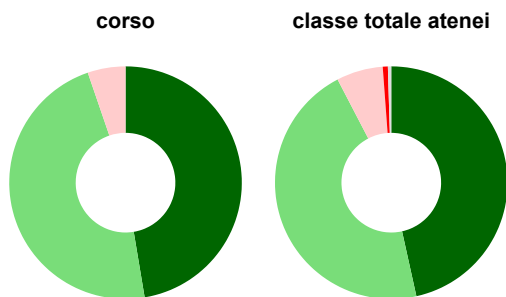
	corso	classe totale atenei
■ sempre o quasi sempre	42,1%	54,4%
■ per più della metà degli esami	52,6%	40,5%
■ per meno della metà degli esami	-	3,6%
■ mai o quasi mai	5,3%	0,8%
■ non rispondono	-	0,6%
Totale	100%	100%

Sono soddisfatti dei rapporti con i docenti in generale



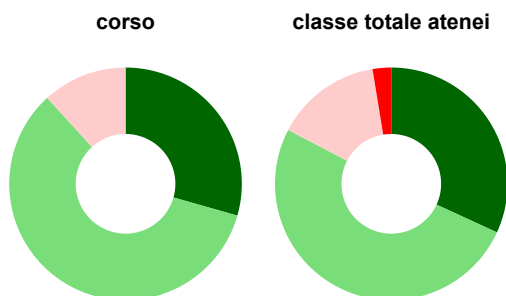
	corso	classe totale atenei
■ decisamente sì	10,5%	36,9%
■ più sì che no	89,5%	56,5%
■ più no che sì	-	6,1%
■ decisamente no	-	0,2%
■ non rispondono	-	0,2%
Totale	100%	100%

Sono complessivamente soddisfatti del corso di laurea



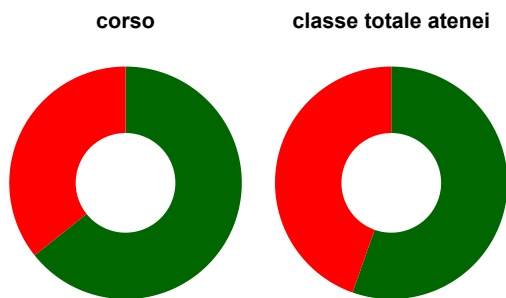
	corso	classe totale atenei
■ decisamente sì	47,4%	46,5%
■ più sì che no	47,4%	45,8%
■ più no che sì	5,3%	6,5%
■ decisamente no	-	0,7%
■ non rispondono	-	0,5%
Totale	100%	100%

Valutazione delle aule



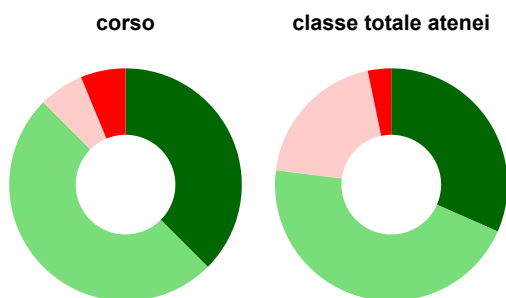
	corso	classe totale atenei
Hanno utilizzato le aule:	89,5%	95,5%
Valutazione (per 100 fruitori):		
■ sempre o quasi sempre adeguate	29,4%	31,9%
■ spesso adeguate	58,8%	50,8%
■ raramente adeguate	11,8%	14,8%
■ mai adeguate	-	2,6%
Totale	100%	100%

Valutazione delle postazioni informatiche



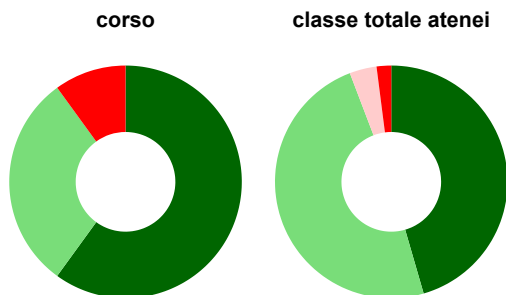
	corso	classe totale atenei
Hanno utilizzato le postazioni informatiche:	73,7%	72,7%
Valutazione (per 100 fruitori):		
in numero adeguato	64,3%	55,4%
in numero inadeguato	35,7%	44,6%
Totale	100%	100%

Valutazione delle attrezzature per le altre attività didattiche (laboratori, attività pratiche, ...)



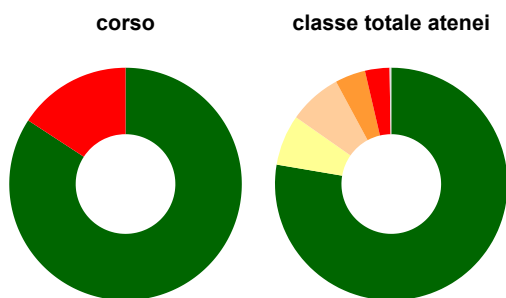
	corso	classe totale atenei
Hanno utilizzato le attrezzature per le altre attività didattiche (laboratori, attività pratiche, ...):	84,2%	90,4%
Valutazione (per 100 fruitori):		
sempre o quasi sempre adeguate	37,5%	31,6%
spesso adeguate	50,0%	45,4%
raramente adeguate	6,3%	19,8%
mai adeguate	6,3%	3,3%
Totale	100%	100%

Valutazione dei servizi di biblioteca (prestito/consultazione, orari di apertura, ...)



	corso	classe totale atenei
Hanno utilizzato i servizi di biblioteca (prestito/consultazione, orari di apertura, ...):	52,6%	81,1%
Valutazione (per 100 fruitori):		
decisamente positiva	60,0%	45,5%
abbastanza positiva	30,0%	48,7%
abbastanza negativa	-	3,8%
decisamente negativa	10,0%	2,0%
Totale	100%	100%

Si iscriverebbero di nuovo all'università?



	corso	classe totale atenei
sì, allo stesso corso dell'Ateneo	84,2%	77,7%
sì, ma ad un altro corso dell'Ateneo	-	7,1%
sì, allo stesso corso, ma in un altro Ateneo	-	7,4%
sì, ma ad un altro corso e in un altro Ateneo	-	4,2%
non si iscriverebbero più all'università	15,8%	3,4%
non rispondono	-	0,2%
Totale	100%	100%

Condizione occupazionale

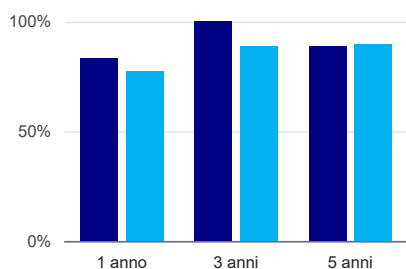
Anno di indagine: **2021**
dati aggiornati ad aprile 2022

Ateneo: **Università degli Studi di UDINE - laurea magistrale biennale**
Classe: **scienze e tecnologie agrarie (LM-69)**
Corso: **scienze e tecnologie agrarie (LM-69)**

(valori assoluti)	Laureati	Intervistati	Collettivo esaminato ^(b)	
Laureati del 2020 a 1 anno:	27	17	6	scheda di dettaglio
Laureati del 2018 a 3 anni:	16	8	7	scheda di dettaglio
Laureati del 2016 a 5 anni:	19	10	9	scheda di dettaglio

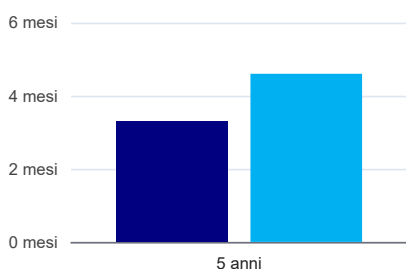
^(b) Per una migliore confrontabilità della documentazione, si riportano i dati relativi ai **solli laureati che non lavoravano al momento della laurea**.

Tasso di occupazione⁽¹⁾



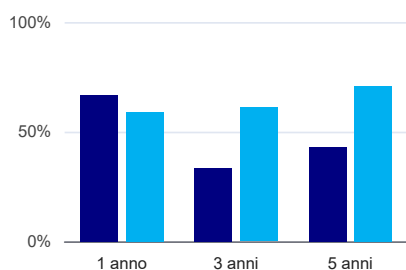
	1 anno	3 anni	5 anni
■ corso	83,3%	100,0%	88,9%
■ classe totale atenei	77,1%	88,8%	89,6%

Tempi di ingresso nel mercato del lavoro, dall'inizio della ricerca al reperimento del primo lavoro (medie, in mesi)



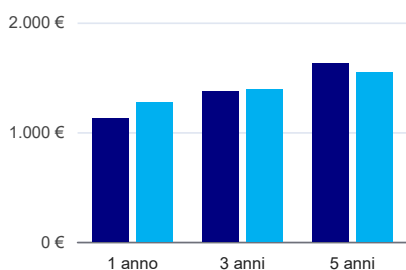
	1 anno	3 anni	5 anni
■ corso			3,3 mesi
■ classe totale atenei			4,6 mesi

Occupati che, nel lavoro, utilizzano in misura elevata le competenze acquisite con la laurea



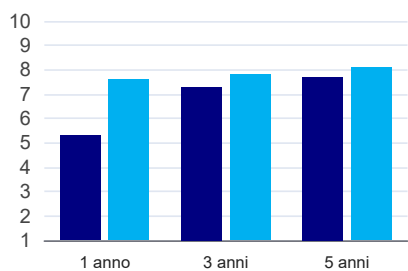
	1 anno	3 anni	5 anni
■ corso	66,7%	33,3%	42,9%
■ classe totale atenei	59,1%	61,0%	70,7%

Retribuzione mensile netta (medie, in euro)



	1 anno	3 anni	5 anni
■ corso	1.126€	1.376€	1.626€
■ classe totale atenei	1.271€	1.387€	1.545€

Soddisfazione per il lavoro svolto (medie, scala 1-10)



	1 anno	3 anni	5 anni
■ corso	5,3	7,3	7,7
■ classe totale atenei	7,6	7,8	8,1

(1) sono considerati occupati tutti coloro che dichiarano di svolgere una qualsiasi attività, anche di formazione o non in regola, purché retribuita.