

Scheda Unica Annuale - Soddisfazione per il corso di studio concluso e condizione occupazionale dei laureati

Opzioni:

I dati **non includono** i laureati di corsi equivalenti del 509.
 I dati sono confrontati con il totale della **classe di laurea** del complesso degli atenei.

Soddisfazione per il corso di studio concluso

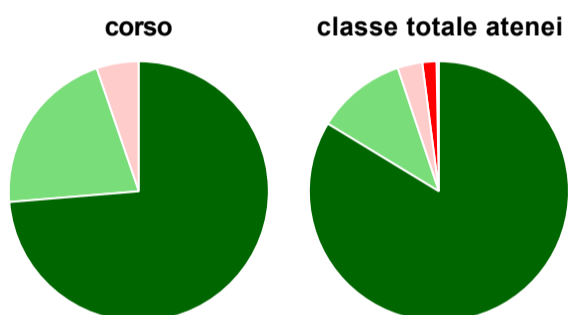
dati aggiornati ad aprile 2020

Ateneo: **Università degli Studi di UDINE - laurea magistrale biennale**
 Classe: **scienze e tecnologie agrarie (LM-69)**
 Corso: **scienze e tecnologie agrarie (LM-69)**

Laureati nell'anno solare 2019 (*valori assoluti*)
 Laureati: **23**
 Intervistati: **20**
 Collettivo esaminato^(a): **22** [scheda di dettaglio](#)

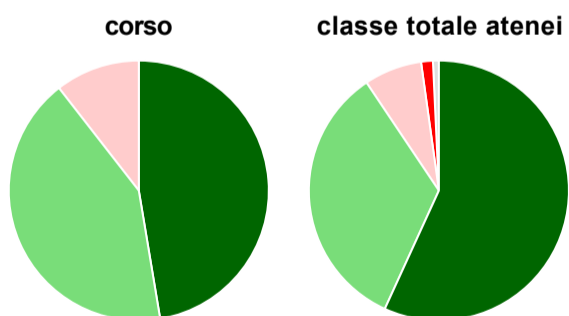
(a) Per una migliore confrontabilità della documentazione, si riportano i dati relativi ai **soli laureati che si sono iscritti al corso di laurea in anni recenti**, cioè a partire dal 2016: 22 di cui 19 intervistati.

Hanno frequentato regolarmente



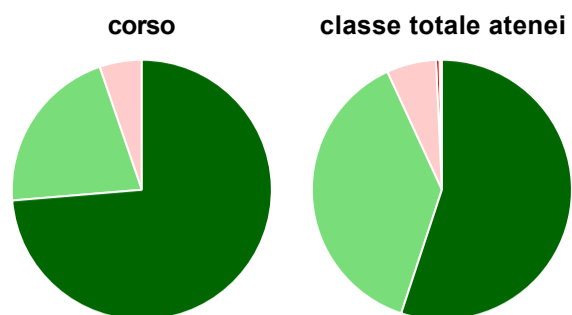
	corso	classe totale atenei
più del 75% degli insegnamenti previsti	73,7%	83,7%
tra il 50% e il 75%	21,1%	11,2%
tra il 25% e il 50%	5,3%	3,1%
meno del 25%	-	1,8%
non rispondono	-	0,3%
Totale	100%	100%

Hanno ritenuto il carico di studio degli insegnamenti adeguato alla durata del corso di studio



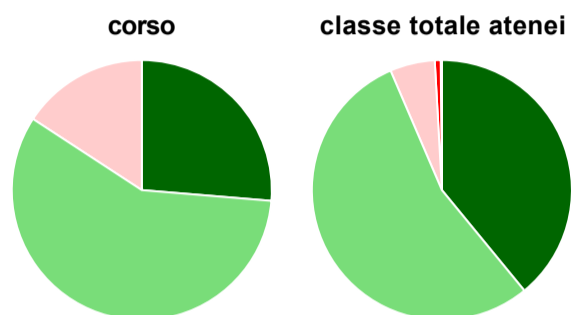
	corso	classe totale atenei
decisamente sì	47,4%	56,8%
più sì che no	42,1%	33,8%
più no che sì	10,5%	7,2%
decisamente no	-	1,5%
non rispondono	-	0,7%
Totale	100%	100%

Hanno ritenuto l'organizzazione degli esami (appelli, orari, informazioni, prenotazioni, ...) soddisfacente



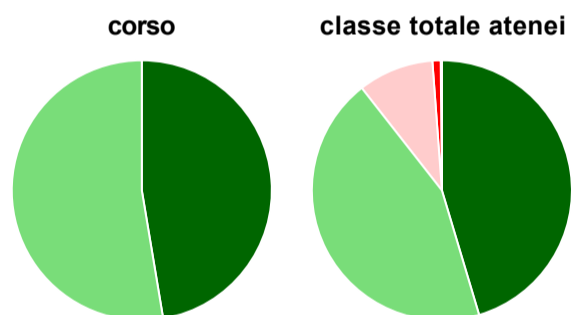
	corso	classe totale atenei
sempre o quasi sempre	73,7%	55,1%
per più della metà degli esami	21,1%	38,0%
per meno della metà degli esami	5,3%	6,2%
mai o quasi mai	-	0,4%
non rispondono	-	0,3%
Totale	100%	100%

Sono soddisfatti dei rapporti con i docenti in generale



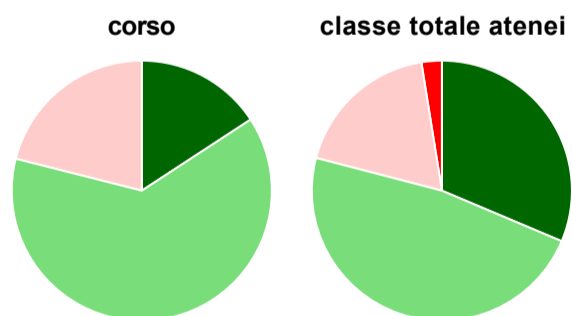
	corso	classe totale atenei
decisamente sì	26,3%	39,1%
più sì che no	57,9%	54,5%
più no che sì	15,8%	5,6%
decisamente no	-	0,7%
non rispondono	-	0,1%
Totale	100%	100%

Sono complessivamente soddisfatti del corso di laurea



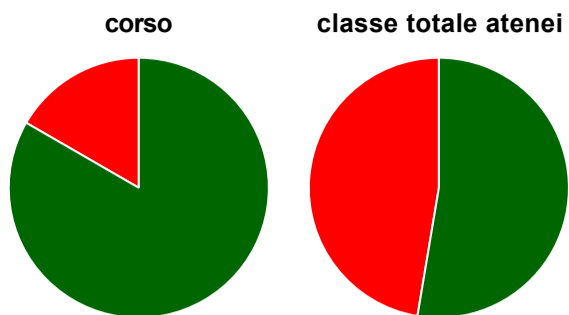
	corso	classe totale atenei
decisamente sì	47,4%	45,4%
più sì che no	52,6%	44,1%
più no che sì	-	9,4%
decisamente no	-	1,0%
non rispondono	-	0,1%
Totale	100%	100%

Valutazione delle aule



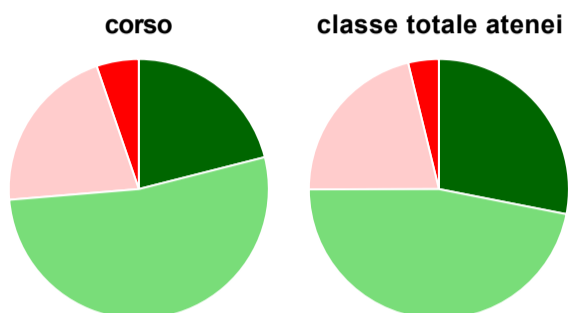
	corso	classe totale atenei
Hanno utilizzato le aule:	100,0%	98,8%
Valutazione (per 100 fruitori):		
sempre o quasi sempre adeguate	15,8%	31,4%
spesso adeguate	63,2%	47,7%
raramente adeguate	21,1%	18,4%
mai adeguate	-	2,5%
Totale	100%	100%

Valutazione delle postazioni informatiche



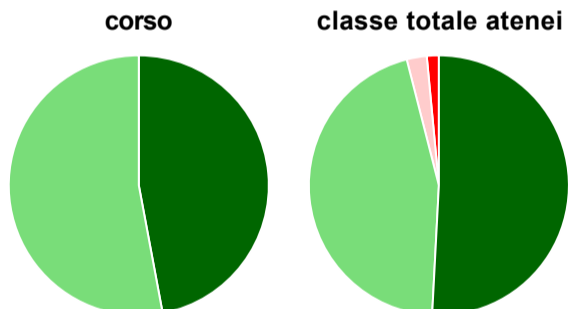
	corso	classe totale atenei
Hanno utilizzato le postazioni informatiche:	63,2%	80,6%
Valutazione (per 100 fruitori):		
in numero adeguato	83,3%	52,6%
in numero inadeguato	16,7%	47,4%
Totale	100%	100%

Valutazione delle attrezzature per le altre attività didattiche (laboratori, attività pratiche, ...)



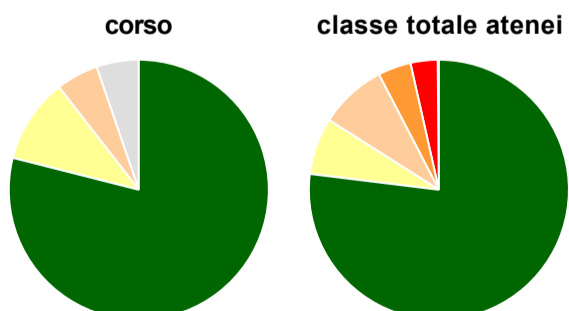
	corso	classe totale atenei
Hanno utilizzato le attrezzature per le altre attività didattiche (laboratori, attività pratiche, ...):	100,0%	96,2%
Valutazione (per 100 fruitori):		
sempre o quasi sempre adeguate	21,1%	28,1%
spesso adeguate	52,6%	46,9%
raramente adeguate	21,1%	21,2%
mai adeguate	5,3%	3,8%
Totale	100%	100%

Valutazione dei servizi di biblioteca (prestito/consultazione, orari di apertura, ...)



	corso	classe totale atenei
Hanno utilizzato i servizi di biblioteca (prestito/consultazione, orari di apertura, ...):	89,5%	88,4%
Valutazione (per 100 fruitori):		
decisamente positiva	47,1%	50,8%
abbastanza positiva	52,9%	45,2%
abbastanza negativa	-	2,5%
decisamente negativa	-	1,5%
Totale	100%	100%

Si iscriverebbero di nuovo all'università?



	corso	classe totale atenei
si, allo stesso corso dell'Ateneo	78,9%	76,9%
si, ma ad un altro corso dell'Ateneo	10,5%	7,0%
si, allo stesso corso, ma in un altro Ateneo	5,3%	8,4%
si, ma ad un altro corso e in un altro Ateneo	-	4,1%
non si iscriverebbero più all'università	-	3,4%
non rispondono	5,3%	0,1%
Totale	100%	100%

Condizione occupazionale

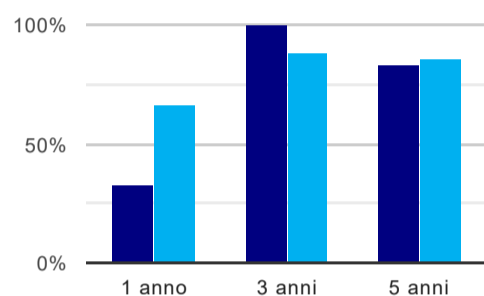
Anno di indagine: **2019**
dati aggiornati ad aprile 2020

Ateneo: **Università degli Studi di UDINE - laurea magistrale biennale**
Classe: **scienze e tecnologie agrarie (LM-69)**
Corso: **scienze e tecnologie agrarie (LM-69)**

(valori assoluti)	Laureati	Intervistati	Collettivo esaminato ^(b)
Laureati del 2018 a 1 anno:	16	10	9 scheda di dettaglio
Laureati del 2016 a 3 anni:	19	15	12 scheda di dettaglio
Laureati del 2014 a 5 anni:	12	8	6 scheda di dettaglio

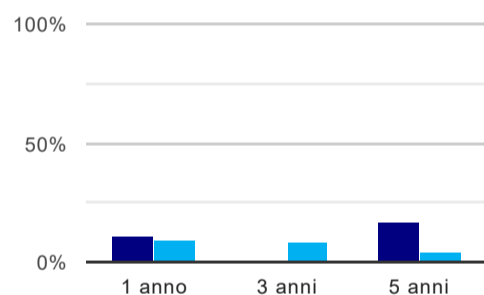
(b) Per una migliore confrontabilità della documentazione, si riportano i dati relativi ai **solli laureati che non lavoravano al momento della laurea**.

Tasso di occupazione⁽¹⁾



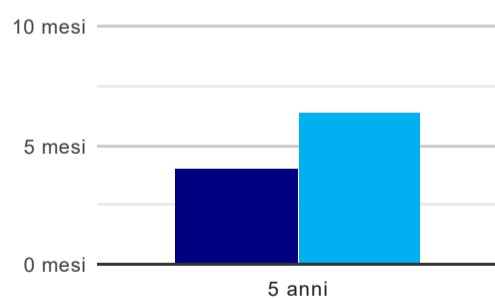
	1 anno	3 anni	5 anni
corso	33,3%	100,0%	83,3%
classe totale atenei	65,9%	87,8%	85,5%

Laureati che non lavorano, non cercano lavoro, ma sono impegnati in un corso universitario o in un tirocinio/praticantato⁽²⁾



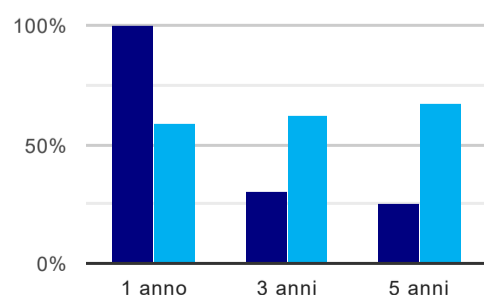
	1 anno	3 anni	5 anni
corso	11,1%	-	16,7%
classe totale atenei	8,7%	7,8%	3,7%

Tempi di ingresso nel mercato del lavoro, dall'inizio della ricerca al reperimento del primo lavoro (medie, in mesi)



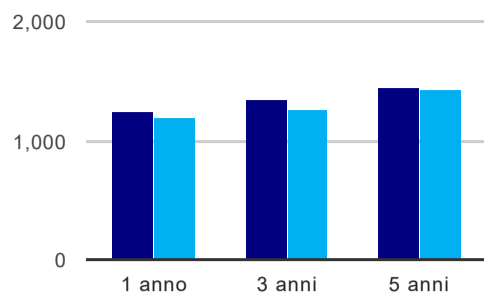
	1 anno	3 anni	5 anni
corso			4,0 mesi
classe totale atenei			6,4 mesi

Occupati che, nel lavoro, utilizzano in misura elevata le competenze acquisite con la laurea



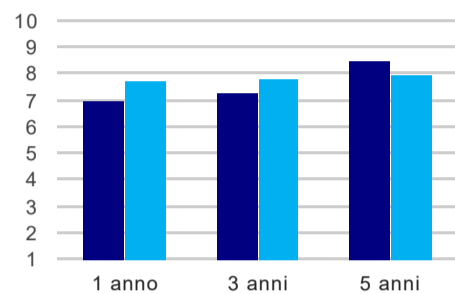
	1 anno	3 anni	5 anni
corso	100,0%	30,0%	25,0%
classe totale atenei	59,2%	61,9%	67,4%

Retribuzione mensile netta (medie, in euro)



	1 anno	3 anni	5 anni
corso	1.251	1.348	1.438
classe totale atenei	1.192	1.255	1.425

Soddisfazione per il lavoro svolto (medie, scala 1-10)



	1 anno	3 anni	5 anni
corso	7,0	7,3	8,5
classe totale atenei	7,8	7,8	8,0

(1) sono considerati occupati tutti coloro che dichiarano di svolgere una qualsiasi attività, anche di formazione o non in regola, purché retribuita.

(2) sono compresi quanti risultano impegnati in dottorati di ricerca, scuole di specializzazione, master universitari e, per i laureati di primo livello, altri corsi di laurea (di qualunque tipo, compresi i corsi attivati presso una delle Istituzioni di Alta Formazione Artistica e Musicale).